

Oficio PAF-O-1098 -2022
Guatemala, 3 de agosto de 2022
JO

Licenciado
Angel Rolando Alonzo Cabrera
Director Ejecutivo IV
Comunicación Social e Información Pública
Ministerio de Agricultura, Ganadería y Alimentación
Presente

Licenciado Alonzo:

Con un atento saludo, a fin de dar cumplimiento al contenido del **Artículo 18 del Decreto 16-2021** del Congreso de la República de Guatemala, "Ley del Presupuesto General de Ingresos y Egresos del Estado para el Ejercicio Fiscal dos mil veintidós"; **se traslada impreso y en disco compacto (CD), el Informe de la ejecución presupuestaria** del Ministerio de Agricultura, Ganadería y Alimentación (MAGA), **al mes de julio de 2022**, para que se publique en la página Web de este Ministerio.

Cuadro 1
Ejecución Presupuestaria Institucional Gobierno
Enero-julio de 2022
(Cantidades en quetzales)

INSTITUCIÓN	ASIGNADO	VIGENTE	DEVENGADO	SALDO POR DEVENGAR	% EJECUTADO
MINISTERIO DE ENERGÍA Y MINAS	92,293,000.00	2,685,804,620.00	2,113,986,150.95	571,818,469.05	78.71
MINISTERIO DE EDUCACIÓN	20,608,400,640.00	20,503,171,256.00	11,963,146,093.20	8,540,025,162.80	58.35
PRESIDENCIA DE LA REPÚBLICA	205,000,000.00	205,000,000.00	116,350,362.13	88,649,637.87	56.76
PROCURADURÍA GENERAL DE LA NACIÓN	150,000,000.00	150,000,000.00	84,135,596.01	65,864,403.99	56.09
SERVICIOS DE LA DEUDA PUBLICA	15,312,000,000.00	15,312,000,000.00	8,223,372,760.62	7,088,627,239.38	53.71
MINISTERIO DE TRABAJO Y PREVISIÓN SOCIAL	976,041,138.00	976,041,138.00	519,216,170.77	456,824,967.23	53.20
MINISTERIO DE LA DEFENSA NACIONAL	3,158,651,000.00	3,300,901,000.00	1,749,921,742.63	1,550,979,257.37	53.01
MINISTERIO DE RELACIONES EXTERIORES	610,573,000.00	660,573,000.00	338,584,526.93	321,988,473.07	51.26
OBLIGACIONES DEL ESTADO A CARGO DEL TESORO	34,680,795,250.00	35,082,887,109.48	17,879,628,305.85	17,203,258,803.63	50.96
MINISTERIO DE AMBIENTE Y RECURSOS NATURALES	260,211,000.00	186,211,000.00	93,301,723.67	92,909,276.33	50.11
MINISTERIO DE GOBERNACIÓN	6,480,481,000.00	6,480,481,000.00	3,210,260,109.96	3,270,220,890.04	49.54
MINISTERIO DE SALUD PÚBLICA Y ASISTENCIA SOCIAL	12,743,716,260.00	12,043,716,260.00	5,850,214,528.72	6,193,501,731.28	48.57
SECRETARÍAS Y OTRAS DEPENDENCIAS DEL EJECUTIVO	1,317,321,900.00	1,371,464,249.00	638,148,915.55	733,315,333.45	46.53
MINISTERIO DE FINANZAS PÚBLICAS	386,717,000.00	386,717,000.00	177,977,510.20	208,739,489.80	46.02
MINISTERIO DE AGRICULTURA, GANADERÍA Y ALIMENTACIÓN	1,454,048,950.00	1,474,398,950.00	674,032,192.67	800,366,757.33	45.72
MINISTERIO DE DESARROLLO SOCIAL	1,306,642,862.00	1,406,642,862.00	610,999,364.32	795,643,497.68	43.44
MINISTERIO DE CULTURA Y DEPORTES	575,971,000.00	633,971,000.00	253,099,526.94	380,871,473.06	39.92
MINISTERIO DE ECONOMÍA	508,146,000.00	508,146,000.00	189,574,028.48	318,571,971.52	37.31
MINISTERIO DE COMUNICACIONES, INFRAESTRUCTURA Y VIVIENDA	5,402,457,000.00	8,965,129,440.40	2,734,550,437.27	6,230,579,003.13	30.50
Total	106,229,467,000.00	112,333,255,884.88	57,420,500,046.87	54,912,755,838.01	51.12

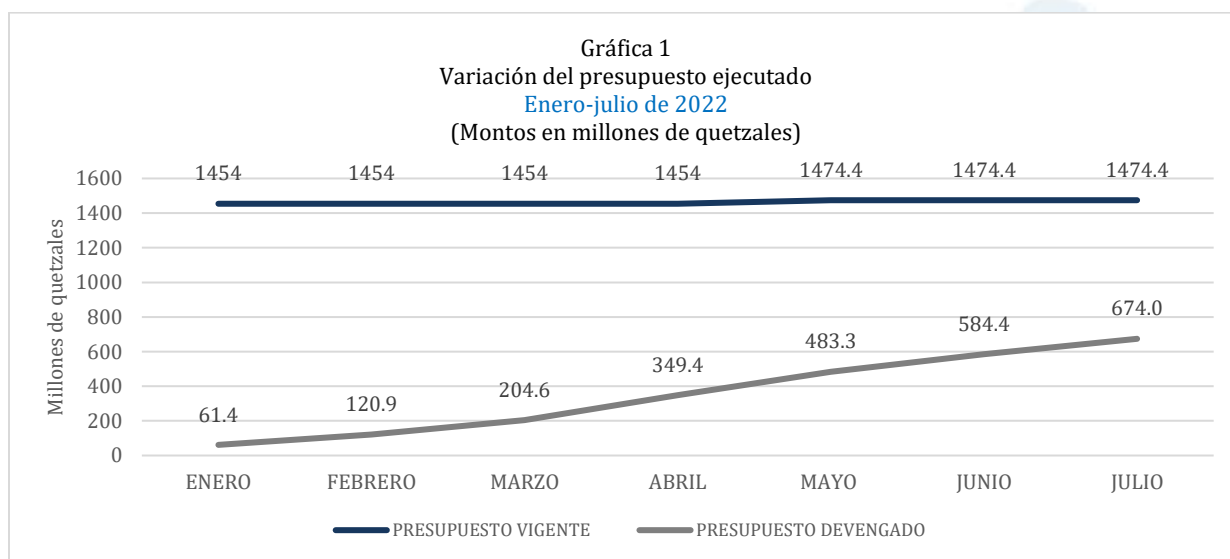
Fuente: SICOIN

La tendencia de la ejecución presupuestaria del Ministerio de Agricultura, Ganadería y Alimentación se observa a continuación:

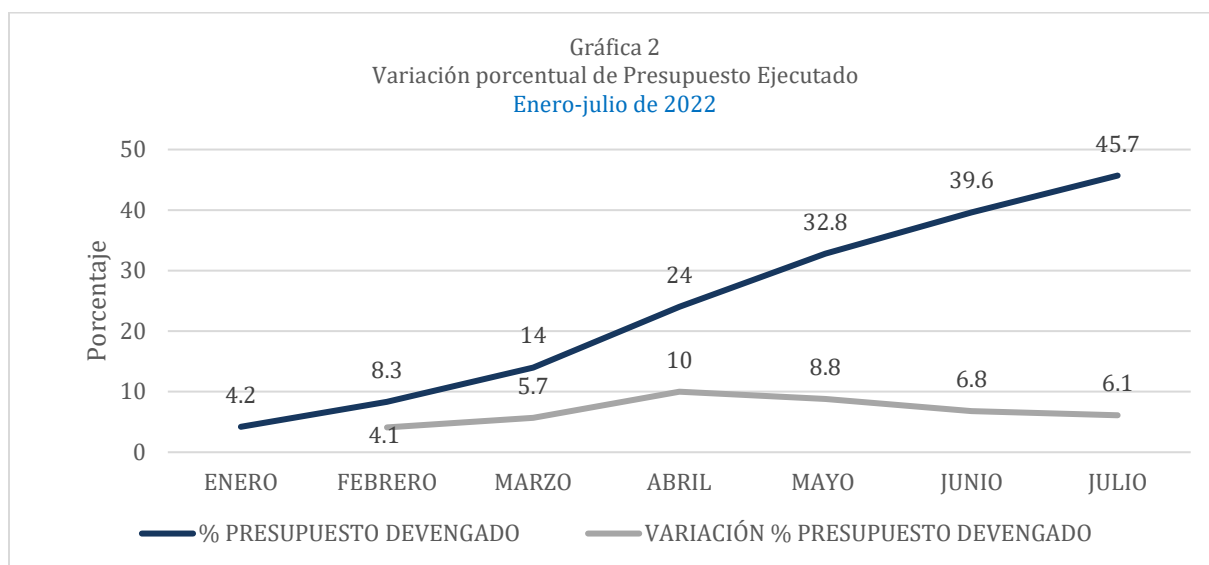
Cuadro 2
Variación mensual de la ejecución presupuestaria
Enero-julio de 2022
(Montos en millones de quetzales)

MES	PRESUPUESTO VIGENTE	PRESUPUESTO DEVENGADO	VARIACIÓN PRESUPUESTO DEVENGADO	% PRESUPUESTO DEVENGADO	VARIACIÓN % PRESUPUESTO DEVENGADO
ENERO	1454	61.4		4.2	
FEBRERO	1454	120.9	59.5	8.3	4.1
MARZO	1454	204.6	83.7	14	5.7
ABRIL	1454	349.4	144.8	24	10
MAYO	1474.4	483.3	133.9	32.8	8.8
JUNIO	1474.4	584.4	101.1	39.6	6.8
JULIO	1474.4	674.0	89.6	45.7	6.1

Fuente: SICOIN



Fuente: SICOIN



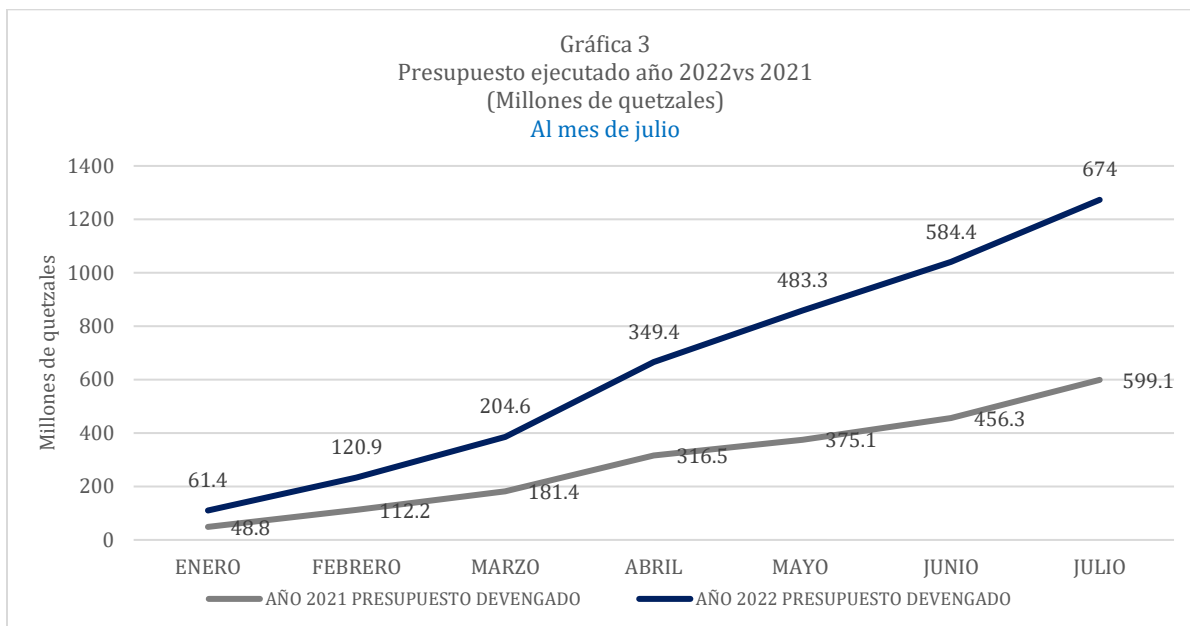
Fuente: SICOIN

Cuadro 3
Ejecución presupuestaria año 2022 vs ejecución presupuestaria año 2021
Al mes de julio

(Cantidades de en millones de quetzales)

MES	AÑO 2021			AÑO 2022			VARIACION % PPTO DEVENGADO AÑO 2022 VS.2021
	PRESUPUESTO VIGENTE	PRESUPUESTO DEVENGADO	% PRESUPUESTO DEVENGADO	PRESUPUESTO VIGENTE	PRESUPUESTO DEVENGADO	% PRESUPUESTO DEVENGADO	
ENERO	1765.4	48.8	2.76	1454	61.4	4.2	1.44
FEBRERO	1765.4	112.2	6.36	1454	120.9	8.3	1.94
MARZO	1765.4	181.4	10.27	1454	204.6	14	3.73
ABRIL	1765.4	316.5	17.93	1454	349.4	24	6.07
MAYO	1765.4	375.1	21.25	1474.4	483.3	32.8	8.8
JUNIO	1313.4	456.3	34.74	1,474.40	584.4	39.6	4.9
JULIO	1313.4	599.1	45.61	1,474.40	674	45.72	0.11

Fuente: SICOIN

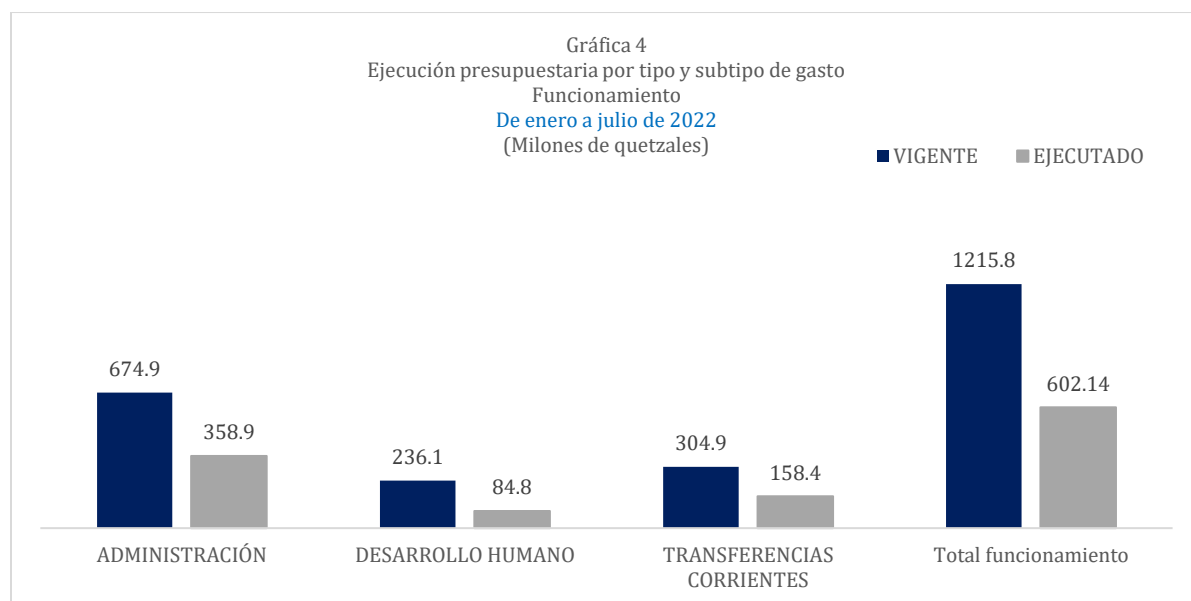


Fuente: SICOIN

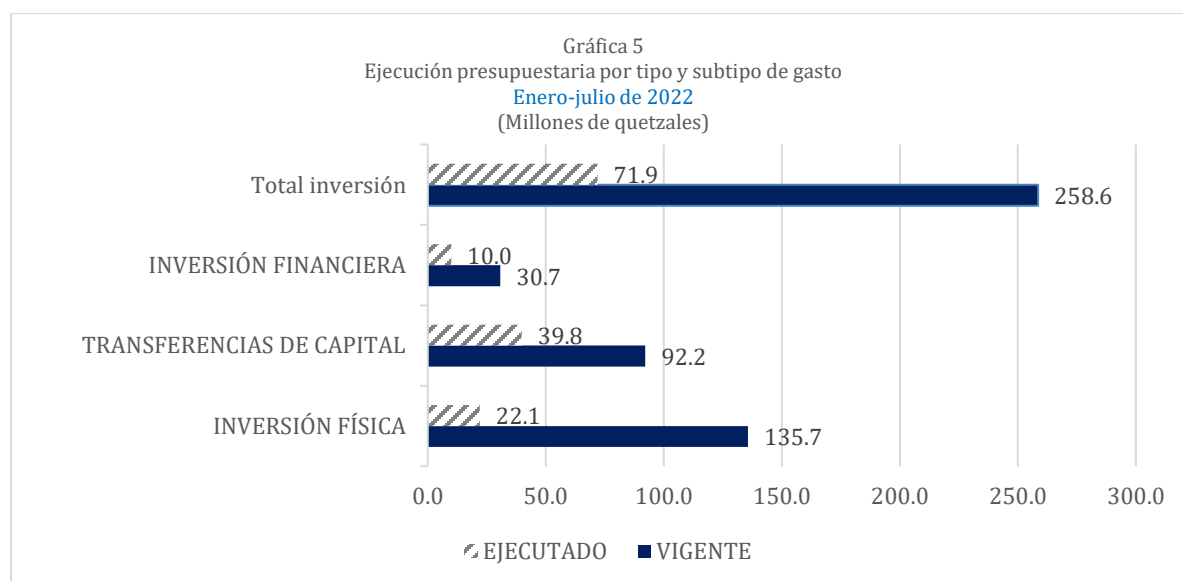
Cuadro 4
Ejecución presupuestaria por tipo y sub tipo de gasto
Enero-julio de 2022
(Cantidades en quetzales)

FUNCIONAMIENTO	ASIGNADO	VIGENTE	DEVENGADO	% EJ
ADMINISTRACIÓN	775,424,868.00	674,866,270.00	358,918,173.34	53.2
DESARROLLO HUMANO	229,481,100.00	236,090,227.00	84,832,092.39	35.9
TRANSFERENCIAS CORRIENTES	214,042,549.00	304,856,094.00	158,386,951.73	52.0
Total funcionamiento	1,218,948,517.00	1,215,812,591.00	602,137,217.46	49.5
INVERSIÓN				
INVERSIÓN FÍSICA	112,194,599.00	135,680,525.00	22,081,472.58	16.3
TRANSFERENCIAS DE CAPITAL	62,000,000.00	92,184,103.00	39,846,068.74	43.2
INVERSIÓN FINANCIERA	60,905,834.00	30,721,731.00	9,967,433.89	32.4
Total inversión	235,100,433.00	258,586,359.00	71,894,975.21	27.8
Total funcionamiento + inversión	1,454,048,950.00	1,474,398,950.00	674,032,192.67	45.7

Fuente: SICOIN



Fuente: SICOIN



Fuente: SICOIN

Cuadro 5
Ejecución presupuestaria por Unidad Ejecutora
Enero-julio 2022
(Cantidades en quetzales)

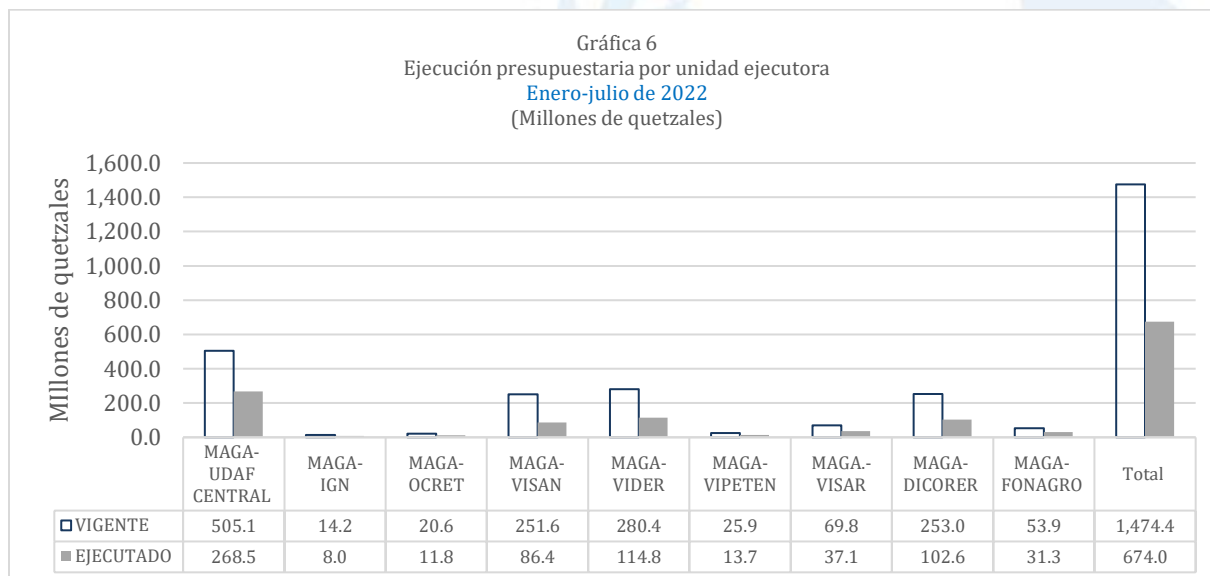
UNIDAD EJECUTORA	ASIGNADO	VIGENTE	DEVENGADO	SALDO POR DEVENGAR	% EJ
MAGA-UDAF CENTRAL	500,139,233.00	505,089,923.00	268,500,312.83	236,589,610.17	53.16
MAGA-IGN	14,196,283.00	14,196,284.00	7,999,256.43	6,197,027.57	56.35
MAGA-OCRET	20,838,060.00	20,584,590.00	11,781,381.84	8,803,208.16	57.23
MAGA-VISAN	259,198,848.00	251,565,573.00	86,363,970.14	165,201,602.86	34.33
MAGA-VIDER	182,662,984.00	280,352,580.00	114,773,399.36	165,579,180.64	40.94
MAGA-VIPETEN	26,336,891.00	25,884,668.00	13,652,210.06	12,232,457.94	52.74
MAGA-VISAR	68,941,407.00	69,804,119.00	37,143,914.69	32,660,204.31	53.21
MAGA-DICORER	327,829,410.00	253,015,379.00	102,564,567.45	150,450,811.55	40.54
MAGA-FONAGRO	53,905,834.00	53,905,834.00	31,253,179.87	22,652,654.13	57.98
Total	1,454,048,950.00	1,474,398,950.00	674,032,192.67	800,366,757.33	45.72

Fuente: SICOIN

Glosario de unidades ejecutoras:

- MAGA: MINISTERIO DE AGRICULTURA, GANADERÍA Y ALIMENTACIÓN
- UDAF CENTRAL: ADMINISTRACIÓN FINANCIERA
- IGN: INSTITUTO GEOGRÁFICO NACIONAL
- OCRET: OFICINA DE CONTROL DE ÁREAS DE RESERVAS TERRITORIALES DEL ESTADO
- VISAN: VICEMINISTERIO DE SEGURIDAD ALIMENTARIA Y NUTRICIONAL
- VIDER: VICEMINISTERIO DE DESARROLLO ECONÓMICO RURAL
- VICEPETEN: VICEMINISTERIO DE ASUNTOS DE PETÉN
- VISAR: VICEMINISTERIO DE SANIDAD AGROPECUARIA Y REGULACIONES
- DICORER: DIRECCIÓN DE COORDINACIÓN REGIONAL Y EXTENSIÓN RURAL
- FONAGRO: FONDO NACIONAL PARA LA REACTIVACIÓN Y MODERNIZACIÓN DE LA ACTIVIDAD AGROPECUARIA

Gráfica 6
Ejecución presupuestaria por unidad ejecutora
Enero-julio de 2022
(Millones de quetzales)

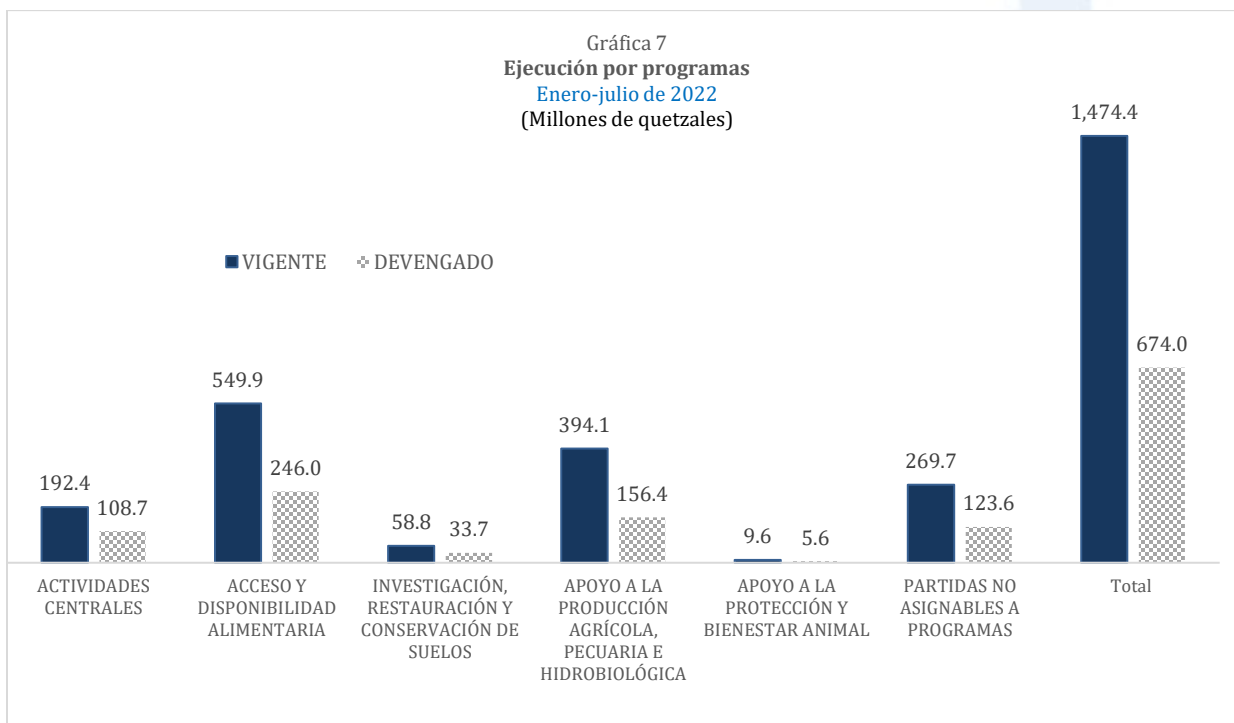


Fuente: SICOIN

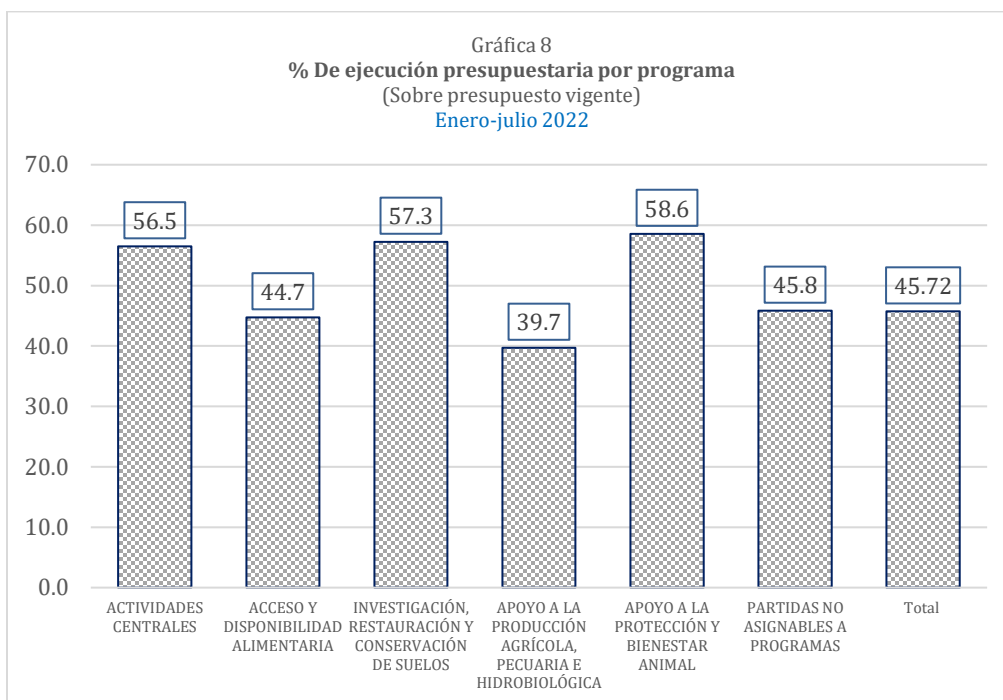
Cuadro 6
Ejecución presupuestaria por programa
Enero-julio de 2022
(Cantidades en quetzales)

PROGRAMA	ASIGNADO	VIGENTE	DEVENGADO	SALDO POR DEVENGAR	% EJE
ACTIVIDADES CENTRALES	193,934,955.00	192,384,270.00	108,680,987.34	83,703,282.66	56.49
ACCESO Y DISPONIBILIDAD ALIMENTARIA	493,823,663.00	549,872,345.00	246,031,862.53	303,840,482.47	44.74
INVESTIGACIÓN, RESTAURACIÓN Y CONSERVACIÓN DE SUELOS	73,416,251.00	58,784,554.00	33,654,578.25	25,129,975.75	57.25
APOYO A LA PRODUCCIÓN AGRÍCOLA, PECUARIA E HIDROBIOLÓGICA	413,588,572.00	394,052,272.00	156,429,870.54	237,622,401.46	39.70
APOYO A LA PROTECCIÓN Y BIENESTAR ANIMAL	9,585,000.00	9,585,000.00	5,612,701.49	3,972,298.51	58.56
PARTIDAS NO ASIGNABLES A PROGRAMAS	269,700,509.00	269,720,509.00	123,622,192.52	146,098,316.48	45.83
Total	1,454,048,950.00	1,474,398,950.00	674,032,192.67	800,366,757.33	45.72

Fuente: SICOIN



Fuente: SICOIN



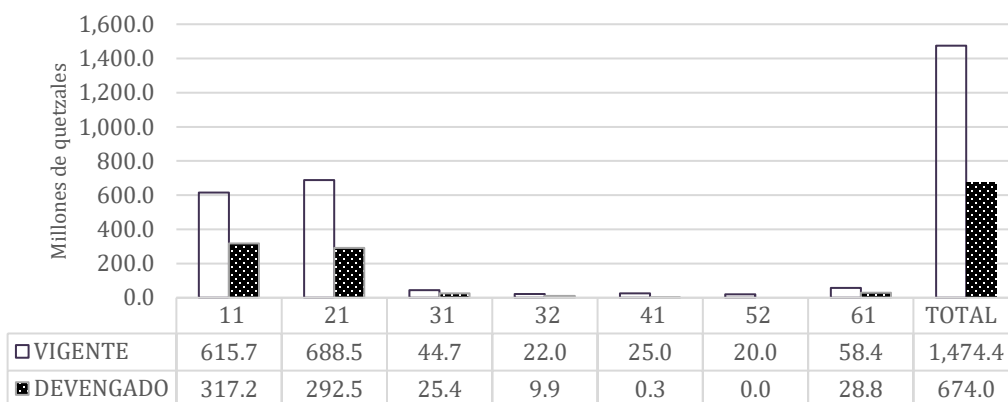
Fuente: SICOIN

Cuadro 7
Ejecución presupuestaria por fuente de financiamiento
Enero-julio de 2022
(Cantidades en quetzales)

FUENTE DE FINANCIAMIENTO	ASIGNADO	VIGENTE	DEVENGADO	SALDO POR DEVENGAR	% EJE
11 INGRESOS CORRIENTES	616,573,850.00	615,734,018.00	317,215,952.12	298,518,065.88	51.52
21 INGRESOS TRIBUTARIOS IVA PAZ	690,379,100.00	688,521,806.00	292,456,246.74	396,065,559.26	42.48
31 INGRESOS PROPIOS	55,738,000.00	44,743,538.00	25,352,032.40	19,391,505.60	56.66
32 DISMINUCIÓN DE CAJA Y BANCOS DE INGRESOS PROPIOS	3,558,000.00	21,995,302.00	9,943,890.43	12,051,411.57	45.21
41 COLOCACIONES INTERNAS	25,000,000.00	25,000,000.00	288,647.13	24,711,352.87	1.15
52 PRÉSTAMOS EXTERNOS	20,000,000.00	20,000,000.00	0.00	20,000,000.00	0.00
61 DONACIONES EXTERNAS	42,800,000.00	58,404,286.00	28,775,423.85	29,628,862.15	49.27
TOTAL	1,454,048,950.00	1,474,398,950.00	674,032,192.67	800,366,757.33	45.72

Fuente: SICOIN

Gráfica No.9
Ejecución presupuestaria por fuente de financiamiento
Enero-julio de 2022
(Millones de quetzales)

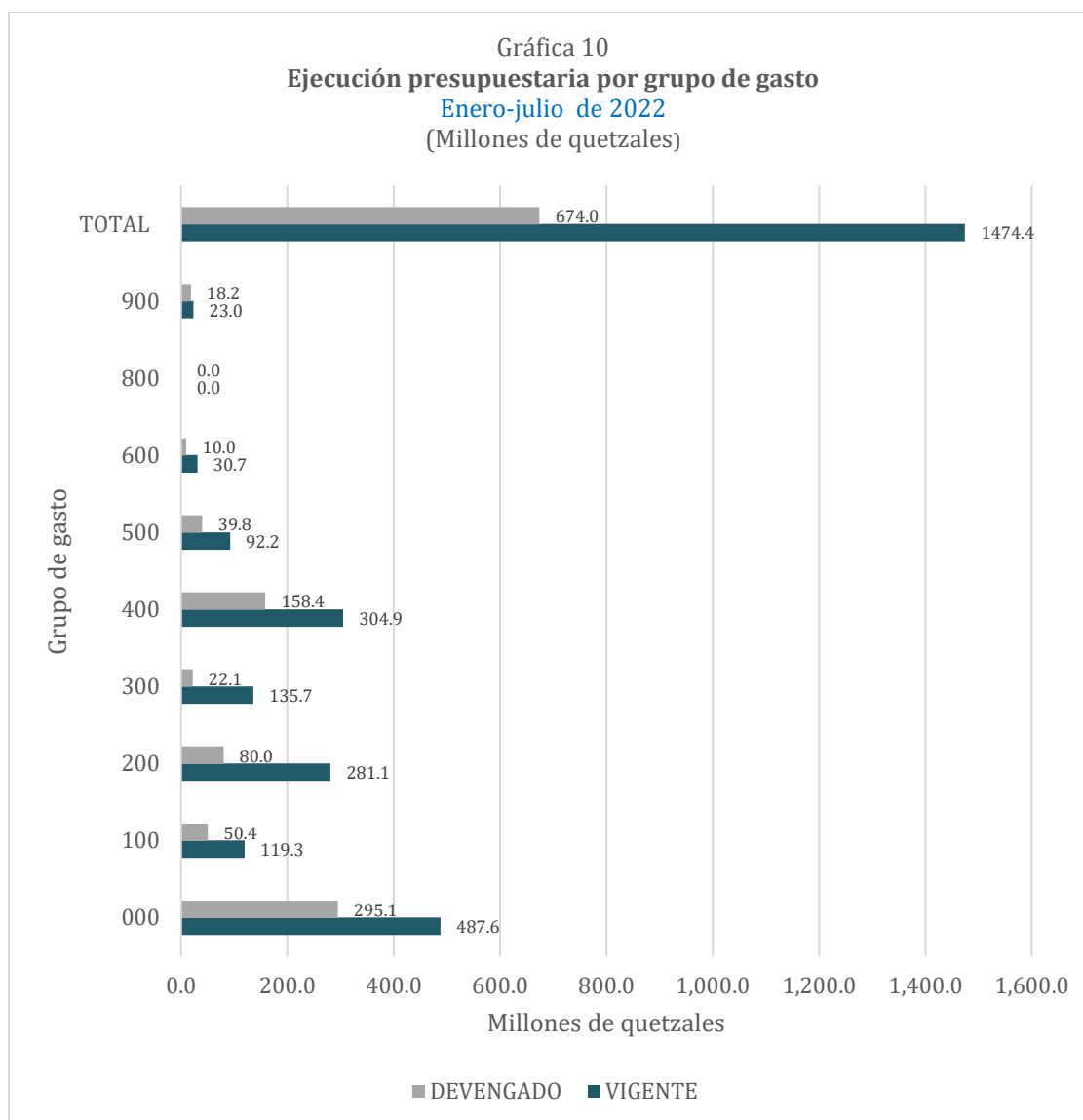


Fuente: SICOIN

Cuadro 8
Ejecución presupuestaria por grupo de gasto
Enero-julio de 2022
(Monto en quetzales)

	GRUPO DE GASTO	ASIGNADO	VIGENTE	DEVENGADO	SALDO POR DEVENGAR	% EJE
000	SERVICIOS PERSONALES	526,373,807.00	487,631,023.00	295,054,121.93	192,576,901.07	60.51
100	SERVICIOS NO PERSONALES	120,530,232.00	119,266,259.00	50,429,757.05	68,836,501.95	42.28
200	MATERIALES Y SUMINISTROS	349,151,929.00	281,056,997.00	80,027,719.80	201,029,277.20	28.47
300	PROPIEDAD, PLANTA, EQUIPO E INTANGIBLES	112,194,599.00	135,680,525.00	22,081,472.58	113,599,052.42	16.27
400	TRANSFERENCIAS CORRIENTES	214,042,549.00	304,856,094.00	158,386,951.73	146,469,142.27	51.95
500	TRANSFERENCIAS DE CAPITAL	62,000,000.00	92,184,103.00	39,846,068.74	52,338,034.26	43.22
600	ACTIVOS FINANCIEROS	60,905,834.00	30,721,731.00	9,967,433.89	20,754,297.11	32.44
800	OTROS GASTOS	0.00	0.00	0.00	0.00	0.00
900	ASIGNACIONES GLOBALES	8,850,000.00	23,002,218.00	18,238,666.95	4,763,551.05	79.29
	TOTAL	1,454,048,950.00	1,474,398,950.00	674,032,192.67	800,366,757.33	45.72

Fuente: SICOIN



Fuente: SICOIN

Cuadro 9
Fondos otorgados por el MAGA con fondos públicos
Enero-julio de 2022
(Montos en quetzales)

ENTE RECEPTOR	DEVENGADO	PAGADO
00000073-ASOCIACIÓN DE JUBILADOS DEL INTA	1,522,735.12	1,522,735.12
00000095-ASOCIACION GUATEMALTECA DE HISTORIA NACIONAL ZOOLOGICO LA AURORA	1,867,076.00	1,867,076.00
00000160-CENTRO AGRÍCOLA TROPICAL DE INVESTIGACIÓN Y ENSEÑANZA -CATIE-	384,166.98	384,166.98
00000207-COMISIÓN TRINACIONAL DEL PLAN TRIFINIO	1,191,200.00	1,191,200.00
00000311-ESCUELA NACIONAL CENTRAL DE AGRICULTURA - ENCA-	16,250,000.00	16,250,000.00
00000351-FONDO DE TIERRAS -FONTIERRAS-	48,033,085.00	48,033,085.00
00000402-INSTITUTO DE CIENCIA Y TECNOLOGÍA AGRÍCOLAS - ICTA-	15,379,434.00	15,379,434.00
00000415-INSTITUTO INTERAMERICANO DE COOPERACIÓN PARA LA AGRICULTURA	897,054.18	897,054.18
00000420-INSTITUTO NACIONAL DE BOSQUES (INAB)	23,811,142.00	23,811,142.00
00000421-INSTITUTO NACIONAL DE COMERCIALIZACIÓN AGRÍCOLA -INDECA-	8,071,250.00	8,071,250.00
00000424-INSTITUTO PANAMERICANO DE GEOGRAFÍA E HISTORIA	52,709.14	52,709.14
00000452-MOSCA DEL MEDITERRÁNEO -MOSCAMED-	1,210,920.00	1,210,920.00
00000673-ASOCIACIÓN PARA EL DESARROLLO INTEGRAL DEL NORORIENTE	1,878,867.00	1,878,867.00
00000785-FUNDACION DEFENSORES DE LA NATURALEZA	593,942.00	593,942.00
00000786-ORGANIZACION DE NACIONES UNIDAS PARA LA AGRICULTURA Y LA ALIMENTACION	1,696,797.86	1,696,797.86
00000787-FONDO INTERNACIONAL PARA EL DESARROLLO AGRICOLA	580,576.50	580,576.50
00010363-SECRETARIA DE TRATADO DE RECURSOS FITOGENETICOS PARA LA ALIMENTACION Y AGRICULTURA	9,189.24	9,189.24
00010560-RED SOCIAL DE LA UNION, ZACAPA	1,352,508.00	1,352,508.00
00010934-ASOCIACION DE PRODUCTORES ORGANICOS PARA EL DESARROLLO INTEGRAL DEL POLOCHIC -APODIP-	2,652,182.25	2,652,182.25
00037166-SISTEMA DE LA INTEGRACION CENTROAMERICANA - SICA-	192,047.50	192,047.50
00044112-ASOCIACIÓN COMUNITARIA DE DESARROLLO INTEGRAL AGROPECUARIA REMIBE	1,299,486.00	1,299,486.00
00044268-COOPERATIVA INTEGRAL DE PRODUCCION KAYROS, RESPONSABILIDAD LIMITADA	3,909,868.00	3,909,868.00
00044269-COOPERATIVA INTEGRAL AGRICOLA EL VOLCANCILLO, RESPONSABILIDAD LIMITADA	1,304,254.99	1,304,254.99
00044276-COOPERATIVA INTEGRAL AGROPECUARIA TECNICA PETEN, RESPONSABILIDAD LIMITADA	1,475,079.00	1,475,079.00
00044283-COOPERATIVA INTEGRAL DE AHORRO Y CRÉDITO SOLUCIONES, RESPONSABILIDAD LIMITADA	2,439,431.00	2,439,431.00
00044287-COOPERATIVA INTEGRAL AGRÍCOLA EL SEMBRADOR ECOLÓGICO, RESPONSABILIDAD LIMITADA	834,753.00	834,753.00
00044307-COOPERATIVA INTEGRAL DE COMERCIALIZACIÓN MUJERES DE OCCIDENTE, RESPONSABILIDAD LIMITADA	2,528,975.50	2,528,975.50
00044345-ASOCIACIÓN CIVIL DE DESARROLLO INTEGRAL, MOVIMIENTO DE AGRICULTORES Y ALIADOS DEL KAKAW, KARDAMOMO Y KAFÉ, MULTIPRODUCTOS Y SERVICIOS	2,020,991.00	2,020,991.00
00044347-COOPERATIVA INTEGRAL AGRÍCOLA PATZICIENSE, RESPONSABILIDAD LIMITADA	2,156,855.00	2,156,855.00
Total	145,596,576.26	145,596,576.26

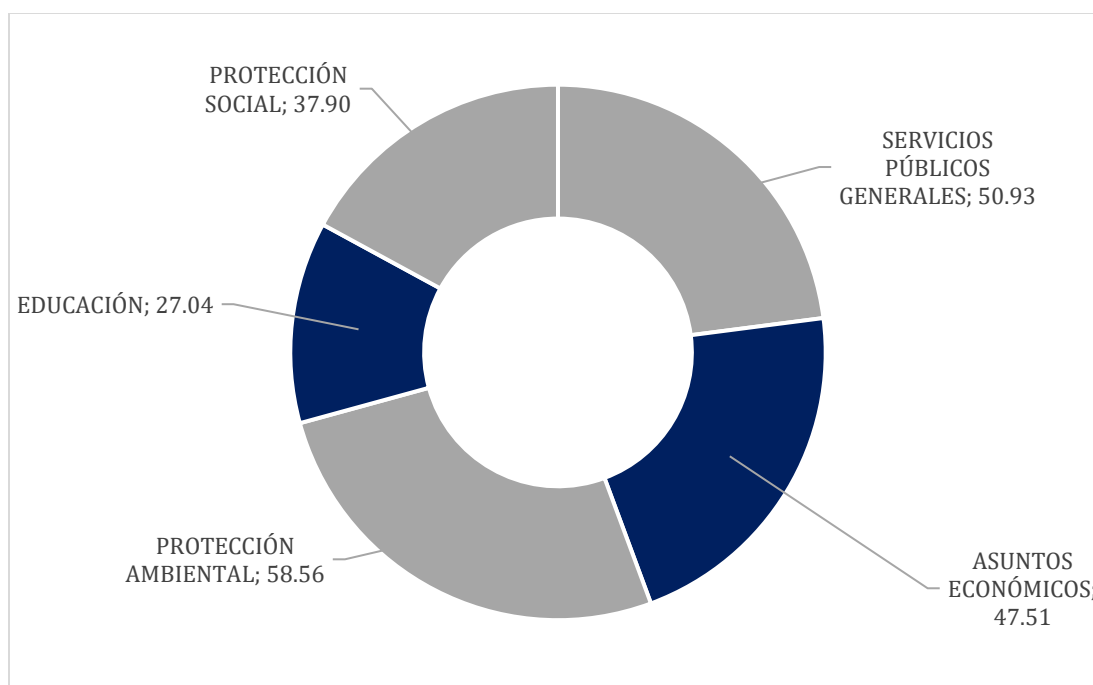
Fuente: SICOIN

Cuadro 10
Ejecución presupuestaria por finalidad
Enero-julio 2022
(Cantidades en quetzales)

FINALIDAD	ASIGNADO	VIGENTE	DEVENGADO	SALDO POR DEVENGAR	% EJEC
SERVICIOS PÚBLICOS GENERALES	35,565,330.00	35,331,860.00	17,996,043.24	17,335,816.76	50.93
ASUNTOS ECONÓMICOS	1,188,390,920.00	1,199,491,436.00	569,888,302.06	629,603,133.94	47.51
PROTECCIÓN AMBIENTAL	9,585,000.00	9,585,000.00	5,612,701.49	3,972,298.51	58.56
EDUCACIÓN	65,413,140.00	60,991,777.00	16,492,137.72	44,499,639.28	27.04
PROTECCIÓN SOCIAL	155,094,560.00	168,998,877.00	64,043,008.16	104,955,868.84	37.90
TOTAL	1,454,048,950.00	1,474,398,950.00	674,032,192.67	800,366,757.33	45.72

Fuente: SICOIN

Gráfica 11
% De ejecución presupuestaria por finalidad
(Sobre el presupuesto vigente por finalidad)
Enero-julio de 2022



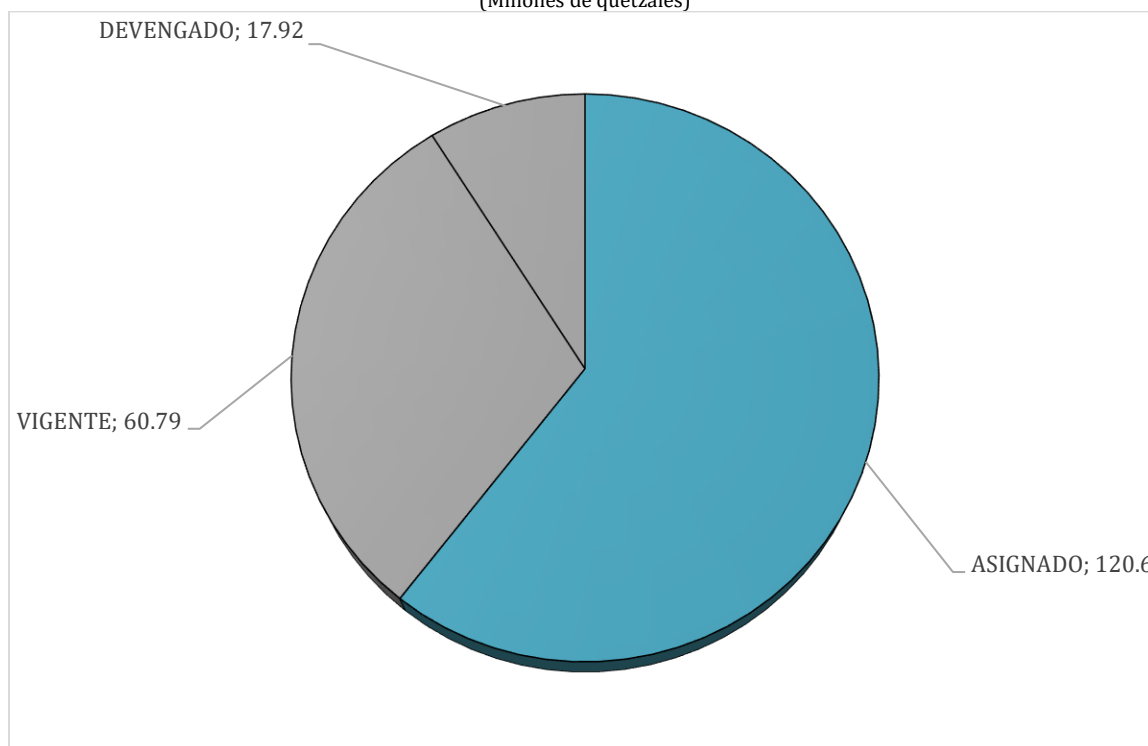
Fuente: SICOIN

Cuadro 11
Ejecución presupuestaria en estructuras con enfoque de género
Económico/Personas, Familias o Grupos Sociales con Énfasis en Mujeres
Enero-julio de 2022
(Cifras en quetzales)

DESCRIPCIÓN	ASIGNADO	VIGENTE	DEVENGADO	% Ejecución
PROMOCIÓN DE LA AGRICULTURA SENSIBLE A LA NUTRICIÓN Y FOMENTO DE HUERTOS	120,608,189.00	60,787,474.00	17,922,593.49	29.48

Fuente: SICOIN

Gráfica No.12
Ejecución de estructuras presupuestarias con enfoque de género
Económico/Personas, Familias o Grupos Sociales con Énfasis en Mujeres
Enero-julio de 2022
(Millones de quetzales)



Fuente: SICOIN

Cuadro 12
Ejecución presupuestaria por actividad u obra
Enero-julio de 2022
(Cantidades en quetzales)

ACTIVIDAD U OBRA	ASIGNADO	VIGENTE	EJECUTADO	SALDO POR DEVENGAR	% EJEC
DIRECCIÓN Y COORDINACIÓN SUPERIOR	16,121,798.00	16,124,225.00	11,906,558.40	4,217,666.60	73.84
SERVICIOS DE GESTIÓN ADMINISTRATIVA	19,291,294.00	19,512,967.00	11,162,699.27	8,350,267.73	57.21
SERVICIOS DE ADMINISTRACIÓN E INFORMÁTICA	82,797,782.00	85,209,407.00	50,286,229.50	34,923,177.50	59.01
SERVICIOS DE COORDINACIÓN DEPARTAMENTAL	68,804,731.00	64,906,258.00	31,494,484.31	33,411,773.69	48.52
SERVICIOS DE COOPERACIÓN, PROYECTOS Y FIDEICOMISOS	4,645,350.00	4,357,413.00	2,541,402.94	1,816,010.06	58.32
SEVICIOS DE ASESORÍA CON ENFOQUE DE GÉNERO E INTERCULTURALIDAD	1,554,000.00	1,554,000.00	897,322.59	656,677.41	57.74
SERVICIO DE ASESORÍA CON ENFOQUE DE CAMBIO CLIMÁTICO	720,000.00	720,000.00	392,290.33	327,709.67	54.48
DIRECCIÓN Y COORDINACIÓN	14,045,233.00	23,124,319.00	9,435,130.47	13,689,188.53	40.80
ASISTENCIA Y DOTACIÓN DE ALIMENTOS	155,094,560.00	168,998,877.00	64,043,008.16	104,955,868.84	37.90
ASISTENCIA POR VULNERABILIDAD ALIMENTARIA	2,976,148.00	1,151,274.00	106,029.00	1,045,245.00	9.21
DIRECCIÓN Y COORDINACIÓN	1,099,533.00	9,978,444.00	574,570.81	9,403,873.19	5.76
PROMOCIÓN DE LA AGRICULTURA SENSIBLE A LA NUTRICIÓN Y FOMENTO DE HUERTOS	120,608,189.00	60,787,474.00	17,922,593.49	42,864,880.51	29.48
AGRICULTURA FAMILIAR PARA EL FORTALECIMIENTO DE LA ECONOMÍA CAMPESINA	200,000,000.00	285,831,957.00	153,950,530.60	131,881,426.40	53.86
DIRECCIÓN Y COORDINACIÓN	15,225,023.00	12,699,884.00	8,046,577.12	4,653,306.88	63.36
GENERACIÓN DE INFORMACIÓN GEOGRÁFICA	1,207,768.00	1,284,171.00	788,684.09	495,486.91	61.42
SERVICIOS DE CONTROL DE ÁREAS DE RESERVAS TERRITORIALES DEL ESTADO	20,838,060.00	20,584,590.00	11,781,381.84	8,803,208.16	57.23
GENERACIÓN DE INFORMACIÓN CARTOGRÁFICA	14,159,283.00	14,139,284.00	7,946,547.29	6,192,736.71	56.20
SERVICIOS PARA EL MEJORAMIENTO DE LA PRODUCCIÓN AGROPECUARIA	21,986,117.00	10,076,625.00	5,091,387.91	4,985,237.09	50.53
DIRECCIÓN Y COORDINACIÓN	17,407,067.00	19,179,787.00	13,877,498.08	5,302,288.92	72.35

ACTIVIDAD U OBRA	ASIGNADO	VIGENTE	EJECUTADO	SALDO POR DEVENGAR	% EJEC
SERVICIOS PARA LA PRODUCCIÓN AGRÍCOLA SOSTENIBLE Y TECNIFICADA	115,835,876.00	100,488,618.00	46,451,835.02	54,036,782.98	46.23
SERVICIOS DE SEGURO AGROPECUARIO	2,266,000.00	761,201.00	0.00	761,201.00	0.00
SERVICIOS DE FORMACIÓN Y CAPACITACIÓN AGRÍCOLA Y FORESTAL	65,413,140.00	60,991,777.00	16,492,137.72	44,499,639.28	27.04
REACTIVACIÓN Y MODERNIZACIÓN DE LA ACTIVIDAD AGROPECUARIA (FONAGRO)	40,905,834.00	40,905,834.00	22,272,303.74	18,633,530.26	54.45
APOYO FINANCIERO PARA PRODUCTORES DEL SECTOR CAFETALERO	20,000,000.00	20,000,000.00	9,669,513.89	10,330,486.11	48.35
DIRECCIÓN Y COORDINACIÓN	717,500.00	1,354,722.00	399,957.26	954,764.74	29.52
SERVICIOS DE PRODUCCIÓN PECUARIA E HIDROBIOLÓGICA	2,961,390.00	2,496,820.00	179,400.00	2,317,420.00	7.19
APOYO A LA PRODUCCIÓN PECUARIA E HIDROBIOLÓGICA SOSTENIBLE Y TECNIFICADA	3,535,871.00	1,290,551.00	1,079,447.22	211,103.78	83.64
DIVERSIFICACIÓN PECUARIA E HIDROBIOLÓGICA PARA CRianza DE ESPECIES	107,800.00	438,800.00	45,600.00	393,200.00	10.39
DIRECCIÓN Y COORDINACIÓN	168,815.00	1,098,864.00	551,571.76	547,292.24	50.19
ASISTENCIA PARA LA ORGANIZACIÓN Y COMERCIALIZACIÓN PRODUCTIVA	6,682,142.00	6,549,849.00	4,164,284.18	2,385,564.82	63.58
FORTALECIMIENTO DE LA ADMINISTRACIÓN DEL AGUA PARA LA PRODUCCIÓN SOSTENIBLE	2,068,301.00	2,068,301.00	358,870.84	1,709,430.16	17.35
CONSTRUCCIÓN, AMPLIACIÓN, MEJORAMIENTO Y REPOSICIÓN DE INFRAESTRUCTURA DE RIEGO	67,408,599.00	62,112,737.00	3,944,772.88	58,167,964.12	6.35

ACTIVIDAD U OBRA	ASIGNADO	VIGENTE	DEVENGADO	SALDO POR DEVENGAR	% EJEC
CONSTRUCCIÓN, AMPLIACIÓN, MEJORAMIENTO Y REPOSICIÓN DE INFRAESTRUCTURA DE CENTROS DE ACOPIO, TRANSFORMACIÓN Y DISTRIBUCIÓN DE PRODUCTOS AGROPECUARIOS	0.00	5,295,862.00	0.00	5,295,862.00	0.00
DIRECCIÓN Y COORDINACIÓN	14,535,983.00	7,970,737.00	4,199,525.16	3,771,211.84	52.69
REGULACIÓN DEL PATRIMONIO PRODUCTIVO AGROPECUARIO	47,534,854.00	55,008,412.00	29,982,910.32	25,025,501.68	54.51
FOMENTO DE LA PESCA Y ACUICULTURA	6,039,400.00	6,039,400.00	2,760,242.47	3,279,157.53	45.70
DIRECCIÓN Y COORDINACIÓN	4,339,345.00	4,009,621.00	2,265,500.84	1,744,120.16	56.50
REGULACIÓN Y PROTECCIÓN DE ANIMALES	5,245,655.00	5,575,379.00	3,347,200.65	2,228,178.35	60.04
APORTES A ENTIDADES DESCENTRALIZADAS Y AUTÓNOMAS NO FINANCIERAS	241,623,239.00	241,623,239.00	111,544,911.00	130,078,328.00	46.16
APORTES A ASOCIACIONES, INSTITUCIONES, ORGANISMOS NACIONALES, REGIONALES E INTERNACIONALES	28,077,270.00	28,097,270.00	12,077,281.52	16,019,988.48	42.98
Total	1,454,048,950.00	1,474,398,950.00	674,032,192.67	800,366,757.33	45.72

Fuente SICOIN

Deferentemente,

Van dieciséis (16) páginas con la presente.

