



Gobierno de Guatemala

Ministerio de Agricultura,
Ganadería y Alimentación

DIRECCION DE
PLANEAMIENTO



Informe Semanal del Comportamiento de Precios de los principales productos Agropecuarios

Mercado Mayoreo Guatemala y Precios Internacionales

Semana del 10 al 16 de Mayo del 2013

5ta. Ave. 8-06 zona 9, Tel. 2334-1048 2360-4425 y 28

www.maga.gob.gt

direcciondeplaneamiento@gmail.com



Contenido

Resumen Ejecutivo	1
Granos Básicos	3
Cuadro General Comparativo de Precios Promedio Semanales de Granos Básicos que Tuvieron Variación Significativa Durante la Semana	3
Precios Diarios de Granos Básicos, Pagados al Mayorista en el Mercado La Terminal:.....	4
Hortalizas	5
Cuadro General Comparativo de Precios Promedio Semanal de Hortalizas que Tuvieron Variación Significativa Durante la Semana	5
Precios Diarios de Hortalizas Pagados al Mayorista en el Mercado La Terminal:.....	6
Frutas.....	7
Cuadro General Comparativo de Precios Promedio Semanal de Frutas que Tuvieron Variación Significativa Durante la Semana	7
Precios Diarios de Frutas, Pagados al Mayorista en el Mercado La Terminal:.....	8
Productos de Origen Animal.....	9
Cuadro General Comparativo de Precios Promedio Semanal de Productos de Origen Animal que Tuvieron Variación Significativa Durante la Semana.....	9
Precios Diarios de Producto de Origen Animal, Pagados al Mayorista en el Mercado La Terminal:.....	10
Hidrobiológicos	11
Precios Diarios de Hidrobiológicos, Pagados al Mayorista en el Mercado La Terminal:.....	11
Flores	12
Precios Diarios de Flores de Corte, Pagados al Consumidor en el Mercado La Terminal:.....	12
Abarrotes.....	12
Precios Diarios de Abarrotes, Pagados al Mayorista, Mercado La Terminal:.....	12
Precios Diarios de Abarrotes, Pagados Por El Consumidor Mercado La Terminal:.....	13
Precios Centroamericanos en U.S\$ Dólares al por Mayor de los Principales Productos Agropecuarios	14
Precios Internacionales de Productos Agropecuarios.....	15
Precio Internacional de Maíz.....	15



Precios a Futuro de Maíz	16
Precios de Contado de Maíz	16
Precio Internacional de La Soya.....	17
Precios a futuro de Frijol Soya.....	17
Precio de Contado de Frijol Soya.....	18
Precios Internacionales del Café	18
Precio a Futuro de Café	19
Precios de Contado de Café.....	20
Precios a Futuro De Azúcar 11.....	22
Precios a Futuro De Azúcar 16.....	22
Precio Internacional Del Cacao.....	22
Informe Precios A Futuro De Cacao	24
Precios Pagados de las Principales Hortalizas y Frutas de Exportación de Guatemala en los Diferentes Mercados Internacionales y Origen de Las Compras.....	24
Miami, Estados Unidos	24
Los Angeles, Estados Unidos	26
Toronto, Canadá.....	31
México, Distrito Federal, Central de Abastos.....	33
Paris, Francia, Unión Europea	34
Precios Pagados de los Principales Ornamentales de Exportación de Guatemala en los Diferentes Mercados Internacionales y Origen de las compras.....	34
Boston, Estados Unidos	34



Resumen Ejecutivo

En el presente informe se resume el comportamiento de los precios durante la semana. Incluye los principales productos agropecuarios nacionales e internacionales, así como las variaciones en los precios.

Durante la semana los precios del **Maíz Blanco**, presentaron una leve variación al alza de Q2.40/qq, pasando de Q126.40 a Q128.80/qq. Esto se debe a la finalización del ciclo de cosecha procedente del norte del país. El abasto al mercado es de maíz almacenado según los mayoristas, por esta razón los precios no ha variado significativamente debido a una buena cosecha que permitió almacenar cantidades importantes. Para la próxima semana se podría esperar reducción en la oferta y precios fluctuando entre Q. 125.00 y 130.00/qq. En el caso del **Frijol Negro** para este período el promedio semanal presentó una leve variación a la baja de Q1.80 pasando de Q. 330.00 a 328.20/qq, esta baja se debe según los mayoristas, a que la demanda es poca y les ha obligado a reducir sus márgenes de intermediación. Se podría esperar una reducción en el abasto con precios al alza.

En el grupo de hortalizas: el **Chile Jalapeño** presentó un incremento de Q.24.25 pasando de Q.176.00 a Q.200.25/Caja de 36 lbs. Esto se debe, según mayorista, a una disminución en la oferta debido a una reducción del área de sembrada en las zonas productoras especialmente en la región del oriente. Se podría esperar para la próxima semana un comportamiento similar. **Tomate industrial** que presentó un incremento de Q.13.75 pasando de Q.112.00 a Q.125.75/caja de 45 a 50 Lbs. debido a que presentó una oferta decreciente. Según los mayoristas esto se debe a que algunas zonas productoras del oriente fueron afectadas por la sequía. Se podría esperar para la próxima semana una regulación en la oferta, con precios con tendencia a la baja. En el caso del **Guisquil** presentó una baja en el precio de Q.11.50, pasando de Q.200.00 a Q.188.50/ciento. La reducción se debe a una oferta abundante, que ingresó el día jueves 16 del presente mes, procedente de las zonas productoras. Para la próxima semana podríamos esperar un similar comportamiento.

En caso de las frutas, la **Fresa** presentó un incremento de Q31.00, pasando de Q 68 a Q.99.00/Caja 40 Lbs. Esto se debe, según mayorista, al aumento de la demanda en esta época y reducción del abasto por fuertes lluvias con granizo que afectaron la semana pasada el departamento de Chimaltenango. El **Melón Cantaloupe** presentó un incremento de Q16.75 pasando de Q.300 a Q.316.75/ciento debido a una oferta decreciente provocada por la reducción del ingreso de producto procedente de la región del oriente del país. En el caso del **Limón Criollo** presentó una leve baja en el precio de Q. 12.00, pasando de Q. 142.00 a Q. 130.00/millar. Este comportamiento se debe a una oferta abundante por el ingreso de un ciclo alto de cosechas procedente de las regiones del sur y oriente del país.

En el grupo de los pecuarios, el **Huevo Blanco** varió su precio al alza de Q.10.00, pasando de Q360.00 a Q.370.00/caja 360 U. Según mayoristas lo atribuyen a la reducción en la oferta por un incremento a las exportaciones hacia México se Podría esperar para la próxima semana un comportamiento similar.



En lo que respecta a mercados Internacionales, el Maíz, presentó un comportamiento mixto durante este período con tendencia a la baja. Esto debido a un incremento en la siembra de este grano en EEUU y por una toma de ganancias en el contrato de julio de la Bolsa de Chicago. El retraso en la siembra y el pronóstico de lluvias dan soporte al mercado, sin embargo la oferta y demanda mundial limita las alzas y pone presión a la baja en contratos lejanos, según el USDA. Esta misma agencia estadounidense reporta inventarios finales 2012/2013 menores a lo proyectado. Brasil reporta buenas condiciones para su segunda producción, aunque podría verse afectado por la falta de lluvias en el sur del país. Si ambos países tienen la producción esperada, y Argentina también, habrá una amplia disponibilidad del grano, por lo que el precio podría tender a la baja.

En lo que se refiere a Soya, los futuros se comportaron de forma mixta, con tendencia al alza al final de la semana en todos los contratos. Esto se debió a que en Illinois hay una reducción de producto y en Argentina sigue la situación de la reducción en la molienda. A nivel mundial hay fuerte demanda a corto plazo, tanto de soya como de la pasta de soya, favoreciendo así los precios principalmente a contratos cercanos. Brasil y Paraguay están abasteciendo a empresas Estadounidenses, hecho que aunque no es gran cantidad (30,000 T.M.), demuestra que el precio de la producción de EEUU está por encima de los otros países. Esta compra seguirá hasta la nueva cosecha de EEUU.

Los precios futuros del Café estuvieron cotizando con tendencia mixta. Las bajas observadas derivan del persistente pronóstico de los nuevos aumentos de la producción de Brasil. Adicionalmente la producción de Vietnam, el mayor productor de robusta podría aumentar 4.9% respecto al año anterior. Sin embargo en los días 13 y 16 se presentaron alzas debido al incremento de posiciones largas netas en más de 11,000 contratos, debido a pronósticos de vientos fríos en Brasil que podrían reducir la temperatura. La roya en Centroamérica también juega un papel importante en el alza de precios.





En lo que respecta al Azúcar, los mercados cerraron a la baja primordialmente debido a un record de producción de Brasil, primer exportador de azúcar, que será de 35.5 millones de toneladas. También influyó el clima seco que permitió la cosecha que había atrasado la temporada en la zona centro sur de Brasil que pasó de 393,200 toneladas del año anterior, a 1.45 millones de toneladas métricas este año. Los compradores de primeras de Tailandia, segundo exportador de azúcar, rechazaron 20 ofertas de sus productores para vender 72,000 toneladas de azúcar en una subasta llevada a cabo el miércoles 15.

El Cacao también se comportó de manera mixta, con una tendencia a la baja al final de la semana, menos pronunciada en los contratos cercanos. Costa de Marfil enfrenta la dificultad de que los granos no llegan al tamaño mínimo para llenar los requisitos, debido al clima seco, a menos que lo hagan a precios menores. Sin embargo los especuladores podrían jugar un papel para que haya un aumento en los precios para la siguiente semana, debido al suministro limitado.



Granos Básicos

Cuadro General Comparativo de Precios Promedio Semanales de Granos Básicos que Tuvieron Variación Significativa Durante la Semana

Maíz Blanco (Quintal)	Precio Promedio (Quetzales)		variación	
	Anterior	Actual	Absoluta (Q.)	Relativa (%)
	126.40	128.80	2.40	2%
	Tendencia de Precios: Al alza.			
	Situación de abastecimiento: oferta en decremento.			
	Causas: La oferta tiende a disminuir como consecuencia de que el actual ciclo de cosechas en la región norte se encuentra en la etapa de finalización según la estacionalidad de las mismas. Según comentan los mayoristas el precio actual es bajo en relación con el año anterior, y atribuyen la causa a buenas cosechas que permitieron almacenar cantidades importantes de excedentes estacionales en las regiones del oriente y norte del país.			
	Tendencia esperada: Para la próxima semana, se podría esperar menores volúmenes en oferta y precios que tienden a incrementarse fluctuando entre Q.125.00 y Q.130.00 por quintal pagados al mayorista.			
Frijol Negro (Quintal)	Anterior	Actual	Absoluta (Q.)	Relativa (%)
	330.00	328.20	-1.80	-1%
	Tendencia de Precios: Estables.			
	Situación de abastecimiento: Normal.			
	Causas: El abasto a los mercados continúa normal, no obstante que el ciclo de cosecha de la región norte y especialmente de Petén se encuentra en la etapa final y el abasto a los mercados es de producto almacenado de excedentes estacionales de dicha región y de la segunda cosecha de la región oriental. Sin embargo, los precios en promedio marcan leve baja, lo cual no es relevante y se debe según los mayoristas, a que la demanda es poca y les ha obligado a reducir sus márgenes de intermediación.			
	Tendencia esperada: Para la próxima semana se podría esperar reducciones en el abasto y posible alza de precios.			
Arroz (Quintal)	Anterior	Actual	Absoluta (Q.)	Relativa (%)
	320.00	321.40	1.40	0%
	Tendencia de Precios: Técnicamente Estables.			
	Situación de abastecimiento: Normal.			
	Causas: El leve incremento en el precio obedece a que en el curso de la semana los transportistas intentaron un aumento, sin embargo, los mayoristas no mostraron disposición a aceptarlo porque la demanda no es dinámica y tienen existencias. Los precios durante la semana fluctuaron entre Q.320 y 325.00 por quintal pagado a los mayoristas.			
	Tendencia esperada: Para la próxima semana se podría esperar oferta normal y estabilidad en los precios.			
	Anterior	Actual	Absoluta (Q.)	Relativa (%)
	125.00	126.80	1.80	1%
	Tendencia de Precios: Al alza.			
	Situación de abastecimiento: Oferta decreciente			
	Causas: La disminución de los volúmenes en oferta y el alza de precios obedecen a que actualmente el abasto a los mercados es de producto almacenado por la conclusión de los ciclos productivos en la región de oriente.			



Tendencia esperada: Para la próxima semana se esperan pocos volúmenes en oferta y precios al alza.

Precios Diarios de Granos Básicos, Pagados al Mayorista en el Mercado La Terminal:

Producto	Medida	Precios Diarios al Mayorista Expresado en Quetzales					Promedio	
		10	13	14	15	16	10 al 16 de May	3 al 9 de May
Arroz Oro 80-20	Quintal	280.00	285.00	283.00	280.00	283.00	282.20	282.00
Arroz Oro 90-10	Quintal	320.00	320.00	323.00	322.00	322.00	321.40	320.00
Arroz Oro Grano Quebrado > 20% (Tercera)	Quintal	SO	SO	SO	SO	SO	-	-
Frijol Blanco De Primera	Quintal	350.00	345.00	347.00	347.00	347.00	347.20	350.00
Frijol Blanco De Segunda	Quintal	335.00	335.00	338.00	338.00	338.00	336.80	335.00
Frijol Negro De Primera Importado	Quintal	SO	SO	SO	SO	SO	-	-
Frijol Negro De Primera	Quintal	330.00	330.00	327.00	327.00	327.00	328.20	330.00
Frijol Negro De Segunda	Quintal	300.00	300.00	300.00	300.00	300.00	300.00	300.00
Frijol Rojo De Primera	Quintal	340.00	340.00	343.00	343.00	343.00	341.80	342.00
Frijol Rojo De Segunda	Quintal	310.00	310.00	328.00	328.00	328.00	320.80	316.00
Maíz Amarillo De Primera	Quintal	140.00	140.00	140.00	140.00	140.00	140.00	140.00
Maíz Blanco De Primera	Quintal	130.00	130.00	128.00	128.00	128.00	128.80	126.40
Maíz Blanco De Segunda	Quintal	125.00	125.00	123.00	123.00	123.00	123.80	121.00
Sorgo De Primera	Quintal	125.00	125.00	128.00	128.00	128.00	126.80	125.00





*SO: Sin Oferta; ND: No hay datos.

*Fuente: Investigación Primaria de la Dirección de Planeamiento del Ministerio de Agricultura, Ganadería y Alimentación



Hortalizas

Cuadro General Comparativo de Precios Promedio Semanal de Hortalizas que Tuvieron Variación Significativa Durante la Semana

Chile Jalapeño Grande De Primera (Caja 36Lbs.)	Precio Promedio (Quetzales)		variación	
	Anterior	Actual	Absoluta (Q.)	Relativa (%)
	176.00	200.25	24.25	13.78%
	Tendencia de Precios: Al alza			
	Situación de abastecimiento: Escaso			
	Causas: Según manifestaron los mayoristas que el alza en el precio es derivado a un decremento en el ciclo actual de cosecha, así mismo, manifestaron que se debe a una reducción del área de siembra especialmente en Jalapa, Jutiapa, Chiquimula y Sacatepéquez.			
	Tendencia esperada: Para la próxima semana los mayoristas esperan poca oferta con posibles precios en similares condiciones.			
Papa Loman Lavada Mediano (Quintal)	Anterior	Actual	Absoluta (Q.)	Relativa (%)
	172.00	162.25	-9.75	-6%
	Tendencia de Precios: A la Baja			
	Situación de abastecimiento: Abundante			
	Causas: Según comentarios de los mayoristas, el incremento de oferta obedece al ingreso de un nuevo ciclo de cosechas provenientes de Huehuetenango, Sololá y San Marcos .			
	Tendencia esperada: Se espera para el próxima semana, mayores volúmenes en el abastecimiento y precios que tienden a la baja.			
Güisquil Mediano (Ciento)	Anterior	Actual	Absoluta (Q.)	Relativa (%)
	200.00	188.50	-11.50	-6%
	Tendencia de Precios: A la Baja			
	Situación de abastecimiento: Abundante			
	Causas: Se pudo constatar que los días Viernes 3, lunes 6 y miércoles 15 de mayo, los precios aun estaban altos debido a que no había ingresado el nuevo ciclo de cosecha, sin embargo el día jueves 16 se incrementaron notablemente los volúmenes en oferta. Procedencias del nuevo ciclo Salamá B.V, Cobán A.V, y Palencia Guatemala.			
	Tendencia esperada: Se espera para la próxima semana un incremento de oferta y posible baja en el precio pagado al mayorista.			
Tomate Industrial Mediano De Primera (Caja 45 A 50 Lbs.)	Anterior	Actual	Absoluta (Q.)	Relativa (%)
	112.00	125.75	13.75	12%
	Tendencia de Precios: Al Alza			
	Situación de abastecimiento: Escaso			
	Causas: Según comentarios de los mayoristas, El alza se debe a un decremento en la oferta, debido a cambios climáticos (sequía) que afectó algunas regiones productoras como, Jutiapa y Jalapa, actualmente el mercado ha estado siendo abastecido por Salamá, Chiquimula y de la Nueva Concepción.			
	Tendencia esperada: Según Los mayoristas indicaron que para la próxima semana se espera que la oferta y demanda se regulen y que el precio sea a la baja.			

5ta. Ave. 8-06 zona 9, Tel. 2334-1048 2360-4425 y 28



Precios Diarios de Hortalizas Pagados al Mayorista en el Mercado La Terminal:

Producto	Medida	Precios Diarios Expresado en Quetzales				Promedio	
		10	13	15	16	10 al 16 de May	3 al 9 de May
Apio Mediano	Docena	14.00	14.00	12.00	12.00	13.00	13.40
Arveja China Revuelta	Costal 40 Lbs.	ND	ND	ND	ND	-	-
Arveja Dulce (Con Vaina)	Costal 40 Lbs.	ND	ND	ND	ND	-	-
Brócoli Mediano	Caja 20 A 24 Unidades	57.00	70.00	70.00	70.00	66.75	60.00
Cebolla Seca Amarilla Mediana Importada	Quintal	SO	SO	SO	SO	-	-
Cebolla Seca Amarilla Mediana Nacional	Quintal	150.00	157.00	157.00	157.00	155.25	138.00
Cebolla Blanca Con Tallo Mediana	Manejo 50 Unidades	25.00	25.00	25.00	25.00	25.00	25.00
Cebolla Seca Blanca Mediana Importada	Quintal	200.00	200.00	200.00	200.00	200.00	200.00
Cebolla Seca Blanca Mediana Nacional	Quintal	177.00	177.00	173.00	173.00	175.00	204.00
Chile Jalapeño Grande De Primera	Caja 36 Lbs.	193.00	202.00	203.00	203.00	200.25	176.00
Chile Jalapeño Mediano De Primera	Caja 36 Lbs.	153.00	160.00	160.00	160.00	158.25	134.00
Chile Pimiento Grande De Primera	Caja 90 A 100 Unidades	97.00	102.00	102.00	102.00	100.75	93.00
Chile Pimiento Mediano De Primera	Caja De 100 A 150 Unid.	80.00	80.00	82.00	82.00	81.00	73.00
Coliflor Mediana	Red 13 A 15 Unidades	50.00	60.00	57.00	57.00	56.00	56.00
Ejote De Primera	Costal 40 Lbs.	60.00	53.00	50.00	50.00	53.25	60.00
Ejote Frances De Primera	Costal 40 Lbs.	60.00	53.00	50.00	50.00	53.25	60.00
Güicoy Sazón Mediano	Red de 13-15 Unidades	180.00	163.00	187.00	160.00	172.50	164.00
Güisquil Mediano	Ciento	180.00	200.00	187.00	187.00	188.50	200.00
Lechuga Repollada Mediana De Primera	Caja 30 Unidades	30.00	33.00	33.00	33.00	32.25	29.00
Loroco De Primera	Quintal	ND	ND	ND	ND	-	-
Papa Larga Lavada Grande	Quintal	170.00	173.00	180.00	180.00	175.75	172.00
Papa Loman Lavada Grande De Primera	Quintal	200.00	200.00	197.00	197.00	198.50	196.00
Papa Loman Lavada Mediana	Quintal	160.00	163.00	163.00	163.00	162.25	172.00
Papa Loman Lavada Pequeña	Quintal	120.00	120.00	120.00	120.00	120.00	116.00
Papa Redonda Lavada Grande	Quintal	170.00	170.00	170.00	170.00	170.00	160.00
Papa Redonda Sin Lavar Grande	Quintal	160.00	160.00	160.00	160.00	160.00	150.00
Pepino Mediano De Primera	Caja De 50 Unidades	50.00	47.00	50.00	50.00	49.25	40.00
Remolacha	Red de 7 a 8 Docenas	30.00	35.00	35.00	35.00	33.75	32.00
Repollo Blanco Mediano	Red 12 A 15 Unidades	40.00	37.00	38.00	38.00	38.25	37.00
Tomate Industrial Grande De Primera	Caja 45 A 50 Lbs.	127.00	110.00	133.00	133.00	125.75	112.00
Tomate Industrial Mediano De Primera	Caja 45 A 50 Lbs.	80.00	90.00	115.00	115.00	100.00	91.00
Tomate Manzano Mediano De Primera	Caja 140 A 170 Unidades	70.00	63.00	70.00	70.00	68.25	66.00
Yuca Entera Mediana De Primera	Red 75 A 80 Unidades	80.00	70.00	50.00	50.00	62.50	76.00
Zanahoria Mediana De Primera	Red 7 A 8 Docenas	30.00	35.00	38.00	38.00	35.25	30.00

*SO: Sin oferta; ND: No Disponible.

*Fuente: Investigación Primaria de la Dirección de Planeamiento del Ministerio de Agricultura, Ganadería y Alimentación

5ta. Ave. 8-06 zona 9, Tel. 2334-1048 2360-4425 y 28



Frutas

Cuadro General Comparativo de Precios Promedio Semanal de Frutas que Tuvieron Variación Significativa Durante la Semana

Fresa Mediana De Primera (Caja 40 Lbs.)	Precio Promedio (Quetzales)		variación	
	Anterior	Actual	Absoluta (Q.)	Relativa (%)
	68.00	99.00	31.00	45.59%
	Tendencia de Precios: Al alza			
	Situación de abastecimiento: Escaza			
	Causas: El incremento en el precio del producto según comentarios por algunos mayoristas se debe a al aumento de la demanda en esta fecha y se pudo observar una reducción en los volúmenes de abastecimiento causados por fuertes lluvias con granizo de la semana anterior en el departamento de Chimaltenango.			
	Tendencia esperada: Se espera que para la próxima semana los precios se mantengan en similares condiciones.			
Limón Persa Mediano De Primera (Millar)	Anterior	Actual	Absoluta (Q.)	Relativa (%)
	142.00	130.00	-12.00	-8.45%
	Tendencia de Precios: A la baja			
	Situación de abastecimiento: Incremento de Oferta			
	Causas: Se observó un incremento en los volúmenes de oferta, lo cual se justifica con el ingreso de un ciclo alto de cosecha en las regiones de la costa sur y oriente.			
	Tendencia esperada: para la próxima semana se espera un crecimiento en los volúmenes de abastecimiento y precios a la baja..			
Melón Cantaloupe Mediano De Primera (Ciento)	Anterior	Actual	Absoluta (Q.)	Relativa (%)
	300.00	316.75	16.75	6%
	Tendencia de Precios: Al alza			
	Situación de abastecimiento: Decreciente			
	Causas: Reducción en el ingreso de producto proveniente del departamento de Zacapa (Teculután, Estanzuela y Zacapa).			
	Tendencia esperada: Para la próxima semana se espera precios en similares condiciones.			
Piña Mediana De Primera (Ciento)	Anterior	Actual	Absoluta (Q.)	Relativa (%)
	350.00	341.50	-8.50	-2%
	Tendencia de Precios: A la baja			
	Situación de abastecimiento: Incremento de Oferta			
	Causas: Durante la semana se observó un incremento de oferta y una leve variación en el precio a la baja como consecuencia al ingreso de producto proveniente de Chimaltenango, San José Poaquil Y Sacatepéquez.			
	Tendencia esperada: Se espera para la próxima semana precios en similares condiciones, de acuerdo a la estacionalidad de la cosecha.			

5ta. Ave. 8-06 zona 9, Tel. 2334-1048 2360-4425 y 28



Precios Diarios de Frutas, Pagados al Mayorista en el Mercado La Terminal:

Producto	Medida	Precios Diarios Expresado en Quetzales				Promedio	
		10	13	15	16	10 al 16 de May	3 al 9 de May
Aguacate Criollo Grande	Red 90 A 100 Unidades	167.00	167.00	173.00	177.00	171.00	168.00
Aguacate Hass Mediano Importado	Caja 7 Kilos (35 A 40 Unid.)	103.00	102.00	105.00	105.00	103.75	105.00
Aguacate Hass Mediano Nacional	Caja De 35 40 Unid.	102.00	100.00	100.00	100.00	100.50	100.00
Banano De Exportación De Primera	Caja 100 A 105 Unidades	33.00	33.00	43.00	45.00	38.50	44.00
Banano Maduro Criollo Mediano	Quintal	103.00	100.00	100.00	100.00	100.75	100.00
Coco Verde Mediano	Ciento	183.00	192.00	200.00	200.00	193.75	175.00
Fresa Mediana De Primera	Caja De 40 Lbs	133.00	93.00	87.00	83.00	99.00	68.00
Jocote De Corona Grande De Primera	Ciento	SO	SO	SO	SO	-	-
Jocote De Corona Mediano De Primera	Ciento	SO	SO	SO	SO	-	-
Limón Criollo Mediano De Primera	Millar	135.00	125.00	128.00	132.00	130.00	142.00
Limón Persa Mediano De Primera	Millar	350.00	300.00	300.00	300.00	312.50	375.00
Mandarina Criolla Mediana De Primera Nac.	Ciento	SO	SO	SO	SO	-	-
Mandarina Mexicana Mediana De Primera	Caja 250 Unidades	SO	SO	SO	SO	-	-
Manzana Del Ana Mediana De Primera	Quintal	SO	SO	SO	SO	-	-
Manzana Del Prado Mediana De Primera	Quintal	SO	SO	SO	SO	-	-
Manzana Juárez Mediana	Quintal	SO	SO	SO	SO	-	-
Melón Cantaloupe Mediano De Primera	Ciento	317.00	300.00	333.00	317.00	316.75	300.00
Mora Mediana De Primera	Caja De 40 Lbs	83.00	83.00	97.00	93.00	89.00	84.00
Naranja Piña (Azucarona)	Ciento	43.00	42.00	43.00	43.00	42.75	45.00
Naranja Valencia Mediana De Primera	Ciento	57.00	52.00	53.00	53.00	53.75	52.00
Papaya Criolla Mediana	Ciento	533.00	533.00	583.00	567.00	554.00	540.00
Piña Mediana De Primera	Ciento	333.00	333.00	350.00	350.00	341.50	350.00
Plátano Maduro Grande De Primera	Ciento	113.00	110.00	110.00	110.00	110.75	112.00
Plátano Maduro Mediano De Primera	Ciento	83.00	83.00	83.00	83.00	83.00	84.00
Rambután mediano de Primera	Ciento	SO	SO	SO	SO	-	-
Sandía Redonda Mediana	Ciento	783.00	792.00	867.00	887.00	832.25	800.00
Uva Roja Importada	Caja De 22 Lbs.	227.00	227.00	226.00	230.00	227.50	224.00
Zapote Mediano De Primera	Ciento	158.00	168.00	185.00	186.00	174.25	164.00

*SO: Sin oferta; ND: No hay datos.

*Fuente: Investigación Primaria de la Dirección de Planeamiento del Ministerio de Agricultura, Ganadería y Alimentación



Productos de Origen Animal

Cuadro General Comparativo de Precios Promedio Semanal de Productos de Origen Animal que Tuvieron Variación Significativa Durante la Semana

Producto	Precio Promedio (Quetzales)		variación	
	Anterior	Actual	Absoluta (Q.)	Relativa (%)
Huevo Blanco Extra (Caja De 360 Unidades) 	360.00	370.00	10.00	2.78%
Tendencia de Precios: Al Alza Situación de abastecimiento: Poca Oferta. Causas: En el periodo se pudo observar que los volúmenes de oferta de huevo se han reducido, según los mayoristas este comportamiento obedece a que las exportaciones hacia México, durante las dos últimas semanas rhan sido consistentes. Tendencia esperada: Para la próxima semana se espera un abastecimiento normal y precios estables				
Pollo Importado (Piezas) (Caja De 40 Lbs.) 	275.00	270.00	-5.00	-2%
Tendencia de Precios: A la Baja Situación de abastecimiento: La oferta fue normal Causas: Durante el periodo se observó que la oferta fue normal y los precios se mantuvieron estables, sin embargo la diferencia en el precio en relación con la semana anterior se considera una fluctuación normal relacionada con importaciones que se dan entre una semana y otra para este producto. Tendencia esperada: Para la próxima semana se esperaría que la oferta y demanda se mantenga en condiciones similares al igual que los precios.				
Bovino en Canal (Libra) 	14.00	14.00	0.00	0%
Tendencia de Precios: Estables Situación de abastecimiento: Oferta Normal Causas: Durante el periodo se observó que la oferta y demanda se mantuvieron reguladas por consiguiente los precios no acusaron variación alguna entre una semana y otra. Tendencia esperada: Para la próxima semana se esperaría un comportamiento				
Crema Pura (Litro) 	32.00	32.00	0.00	0%
Tendencia de Precios: Estables Situación de abastecimiento: Oferta Normal Causas: En la semana se pudo observar que la oferta se mantuvo estable y los precios no registraron ninguna variación. Tendencia esperada: Para la próxima semana se esperaría que la oferta y los precios se mantengan en condiciones similares.				

5ta. Ave. 8-06 zona 9, Tel. 2334-1048 2360-4425 y 28



Precios Diarios de Producto de Origen Animal, Pagados al Mayorista en el Mercado La Terminal:

Producto	Medida	Precios Diarios Expresado en Quetzales		Promedio	
		14	16	10 al 16 de May	3 al 9 de May
Bovino En Canal	Libra	14.00	14.00	14.00	14.00
Crema Pura	Litro	32.00	32.00	32.00	32.00
Cuadril De Pollo	Libra	9.00	9.00	9.00	9.00
Huevo Blanco Extra	Caja De 360 Unidades	400.00	400.00	400.00	390.00
Huevo Blanco Grande	Caja De 360 Unidades	390.00	390.00	390.00	380.00
Huevo Blanco Mediano	Caja De 360 Unidades	370.00	370.00	370.00	360.00
Huevo Blanco Pequeño	Caja De 360 Unidades	360.00	360.00	360.00	350.00
Huevo Rosado Grande	Caja De 360 Unidades	380.00	380.00	380.00	380.00
Muslos De Pollo	Libra	8.50	8.50	8.50	8.50
Pechuga De Pollo Con Ala	Libra	13.50	13.50	13.50	13.50
Pechuga De Pollo	Libra	14.00	14.00	14.00	14.00
Pollo Entero (Sin Menudos)	Libra	12.00	12.00	12.00	12.00
Pollo Importado (Piezas)	Caja De 40 Lbs	270.00	270.00	270.00	275.00
Porcino En Canal	Libra	12.00	12.00	12.00	12.00
Queso Fresco	Libra	22.00	22.00	22.00	22.00

*SO: Sin oferta; ND: No hay datos.

*Fuente: Investigación Primaria de la Dirección de Planeamiento del Ministerio de Agricultura, Ganadería y Alimentación



Hidrobiológicos

Precios Diarios de Hidrobiológicos, Pagados al Mayorista en el Mercado La Terminal:

Producto	Medida	Precios Diarios Expresado en Quetzales		Promedio	
		14	16	10 al 16 de May	3 al 9 de May
Camarón Blanco (Mar) Pequeño Sin Cabeza	Quintal	1,100.00	1,100.00	1,100.00	1,100.00
Camarón Blanco(Mar)Grande Sin Cabeza (Nacional)	Quintal	3,500.00	3,500.00	3,500.00	3,500.00
Camarón Blanco(Mar)Mediano Sin Cabeza (Nacional)	Quintal	2,500.00	2,500.00	2,500.00	2,500.00
Camarón Grande (Río)	Quintal	ND	ND	-	-
Camarón Mediano (Río)	Quintal	ND	ND	-	-
Camarón Pequeño (Río)	Quintal	ND	ND	-	-
Camarón Rojo (Mar) Pequeño Sin Cabeza	Quintal	1,100.00	1,100.00	1,100.00	1,100.00
Camarón Rojo(Mar)Grande Sin Cabeza (Nacional)	Quintal	3,900.00	3,900.00	3,900.00	3,900.00
Camarón Rojo(Mar)Mediano Sin Cabeza Nacional	Quintal	2,500.00	2,500.00	2,500.00	2,500.00
Corvina Entera Revuelta	Quintal	1,000.00	1,000.00	1,000.00	1,000.00
Filete De Corvina	Quintal	2,000.00	2,000.00	2,000.00	2,000.00
Filete De Dorado	Quintal	1,800.00	1,800.00	1,800.00	1,800.00
Mojarra Grande	Quintal	1,100.00	1,100.00	1,100.00	1,000.00
Mojarra Mediana	Quintal	900.00	900.00	900.00	900.00
Mojarra Pequeña	Quintal	700.00	700.00	700.00	700.00
Pargo Entero Revuelto	Quintal	1,500.00	1,500.00	1,500.00	1,500.00
Pargo Grande	Quintal	2,000.00	2,000.00	2,000.00	1,900.00
Pargo Mediano	Quintal	1,600.00	1,600.00	1,600.00	1,500.00
Pargo Pequeño	Quintal	1,100.00	1,100.00	1,100.00	1,100.00
Robalo Entero (Revuelto)	Quintal	1,600.00	1,600.00	1,600.00	1,600.00
Robalo Grande	Quintal	1,900.00	1,900.00	1,900.00	1,900.00
Robalo Mediano	Quintal	1,500.00	1,500.00	1,500.00	1,500.00
Robalo Pequeño	Quintal	1,000.00	1,000.00	1,000.00	1,100.00
Tiburón Entero (Revuelto)	Quintal	1,500.00	1,500.00	1,500.00	1,500.00
Tiburón(Filete)	Quintal	1,800.00	1,800.00	1,800.00	1,800.00
Tilapia Grande	Quintal	1,000.00	1,000.00	1,000.00	1,000.00
Tilapia Mediana	Quintal	900.00	900.00	900.00	900.00
Tilapia Pequeña	Quintal	700.00	700.00	700.00	700.00

*SO: Sin oferta.

*Fuente: Investigación Primaria de la Dirección de Planeamiento del Ministerio de Agricultura, Ganadería y Alimentación



Flores

Precios Diarios de Flores de Corte, Pagados al Consumidor en el Mercado La Terminal:

Producto	Medida	Precios Diarios Expresado en Quetzales		Promedio	
		14	16	10 al 16 de May	3 al 9 de May
Azucena	Manojo De 6 A 7 Unidades	SO	SO	-	-
Clavel (Varios Colores)	Docena	8.00	8.00	8.00	8.00
Crisantemo (Pompon)	Manojo De 18 A 20 Unidades	15.00	15.00	15.00	25.00
Crisantemo (Standard)	Docena	10.00	10.00	10.00	13.50
Estaticia (Blanca)	Manojo De 10 A 15 Unidades	4.00	4.00	4.00	4.00
Estaticia (Morada)	Manojo De 10 A 15 Unidades	4.00	4.00	4.00	4.00
Girasol	Docena	20.00	20.00	20.00	25.00
Gladiola	Docena	15.00	15.00	15.00	30.00
Margarita	Manojo De 18 A 20 Unidades	4.00	4.00	4.00	4.00
Rosa (Varios Colores)	Docena	15.00	15.00	15.00	20.00

*SO: Sin oferta.

*Fuente: Investigación Primaria de la Dirección de Planeamiento del Ministerio de Agricultura, Ganadería y Alimentación

Abarrotes

Precios Diarios de Abarrotes, Pagados al Mayorista, Mercado La Terminal:

Producto	Medida	Precios Diarios Expresado en Quetzales		Promedio	
		14	16	10 al 16 de May	3 al 9 de May
Aceite Comestible (Ideal) 900 MI	Botella 900 MI	18.00	18.00	18.00	18.00
Azúcar Empacada Estándar Caña Real	Bolsa de 15 Kilos	94.00	94.00	94.00	93.00
Azúcar Empacada Estándar Caña Real	6 Bolsas de 2,500 Gramos	94.00	94.00	94.00	93.00
Azúcar Estandar Nacional	Saco 50 Kgs.	300.00	300.00	300.00	300.00
Harina De Maíz (Maseca)	Saco De 50 Lbs.	170.00	170.00	170.00	175.00
Harina De Maíz (Minsa)	Saco De 50 Lbs.	SO	SO	-	-
Harina De Maíz Tortimasa	Saco De 50 Lbs.	160.00	160.00	160.00	167.00
Harina De Trigo Dura Especial	Quintal	310.00	310.00	310.00	310.00
Harina De Trigo Dura	Quintal	325.00	325.00	325.00	325.00
Harina Suave De Trigo	Quintal	267.00	267.00	267.00	277.00

*SO: Sin oferta.

*Fuente: Investigación Primaria de la Dirección de Planeamiento del Ministerio de Agricultura, Ganadería y Alimentación

Precios Diarios de Abarrotes, Pagados Por El Consumidor Mercado La Terminal:

Producto	Medida	Precios Diarios Expresado en Quetzales		Promedio	
		14	16	10 al 16 de May	3 al 9 de May
Aceite Comestible (Ideal)	Envase de 1,500 ML	28.00	27.00	27.50	28.00
Azúcar Empacada Estándar Caña Real	Bolsa De 500 Gr	3.50	3.50	3.50	3.50
Azúcar Empacada Estándar Caña Real	Bolsa de 2,500 Gramos	17.00	17.00	17.00	17.00
Harina De Maíz (Maseca)	Libra	3.75	3.75	3.75	3.75
Harina De Maíz (Minsa)	Libra	3.50	3.50	3.50	3.50
Harina De Trigo Dura	Libra	ND	ND	-	-
Harina Suave De Trigo	Libra	3.50	3.50	3.50	3.50

*SO: Sin oferta.

*Fuente: Investigación Primaria de la Dirección de Planeamiento del Ministerio de Agricultura, Ganadería y Alimentación

Precios Centroamericanos en U.S\$ Dólares al por Mayor de los
Principales Productos Agropecuarios

PRODUCTO	Costa Rica	El Salvador	Guatemala	Honduras	Nicaragua	Panamá
Granos Básicos						
Arroz pilado 90-10[TM]	1,505.36	847.83	894.13	873.48	924.78	ND
Arroz pilado 80-20[TM]	1,464.63	804.35	785.22	809.13	847.39	ND
Maíz amarillo[TM]	403.28	ND	391.09	417.83	362.83	ND
Maíz blanco[TM]	723.85	304.35	357.61	399.13	353.91	ND
Frijol negro[TM]	1,443.07	978.26	922.17	ND	ND	ND
Frijol rojo seda[TM]	ND	782.61	950.00	683.26	586.30	ND
Frijol rojo tinto[TM]	1,748.91	673.91	950.00	616.30	547.61	ND
Sorgo blanco[TM]	ND	304.35	349.35	388.48	353.91	ND
Sorgo rojo[TM]	ND	ND	ND	ND	318.48	ND
Harina de maíz blanco[TM]	ND	978.26	978.04	806.30	920.43	ND
Productos Pecuarios						
Carne de novillo en canal[Kg]	3.58	4.35	3.91	3.09	2.89	ND
Carne de cerdo en canal[Kg]	2.96	3.48	3.35	3.65	ND	ND
Carne de pollo entero[Kg]	3.90	2.72	3.35	2.87	2.35	ND
Leche fluida[Litro]	1.02	1.23	1.03	0.92	0.90	ND
Huevos de gallina[Kg]	3.55	2.16	2.31	2.43	2.15	ND
Variables Macroeconómicas						
Tipo de cambio[Mon.Nacional/US\$]	504.40	1.00	7.78	20.28	24.57	ND

Fuente: Consejo Agropecuario Centroamericano CAC

Precios al 13 de mayo, 2013

ND= No Disponible

TM = 22.04 qq, Kg=1000 g, 1000g = 0.01qq

Precio Mayor

Precio Menor

5ta. Ave. 8-06 zona 9, Tel. 2334-1048 2360-4425 y 28



Precios Internacionales de Productos Agropecuarios

Precio Internacional de Maíz

Durante la semana del 10 al 16 de mayo los precios a futuro de maíz tuvieron un comportamiento mixto predominando una tendencia a la baja, ante el repunte de la siembra del grano en Estados Unidos y por una toma de ganancias en el contrato de julio en la Bolsa de Chicago. Según los analistas, por ahora el retraso en la siembra y el pronóstico de más lluvias dan soporte al mercado, sin embargo la oferta y demanda mundial según el Departamento de Agricultura de EUA (USDA) limita las alzas y pone presión a la baja en los contratos lejanos.

En el reporte de oferta y demanda del USDA, destaca que los inventarios finales 2012/13 de EUA se estimaron en 759 millones de bu. (19.3 millones de t.m.) versus 757 millones de bu. (19.2 millones de t.m.) en abril y versus 749 millones de bu. (19.0 millones de t.m.) que estimaba el mercado, es decir una valoración superior.

Por su parte, en Brasil se reporta que la segunda producción de maíz se encuentra en muy buenas condiciones, en el norte del país ha concluido, y para el sur se desarrollará el próximo mes. Sin embargo, preocupa que las lluvias han disminuido en esa parte del país; pero se espera que el total de producción sea de 74 a 77 millones de t.m. Es importante mencionar que en septiembre Brasil tendrá su cosecha y si la producción de maíz de los EUA es buena, en el mundo habrá una amplia disponibilidad de este grano, por lo que no se descarta que sea entonces cuando los precios tiendan a bajar más.

Por otra parte, el reporte semanal de ventas de exportación del USDA, mostró que los EUA vendió la semana pasada tan sólo 115,800 t.m. de la vieja cosecha y 169,900 t.m. de la nueva, ambas cifras por debajo de las expectativas del mercado. Los principales compradores fueron Japón con 89,900 t.m. Venezuela con 73,000 t.m. y China con 75,000 t.m., las exportaciones fueron de 192,100 t.m. es decir 52% menos que la semana anterior. Los principales destinos fueron México con 83,200 t.m., Japón con 54,100 t.m. y Venezuela con 30,000 t.m., en EUA se reportó la importación de 30,000 t.m. de maíz proveniente de Argentina.

Los analistas especulan que la tendencia podría continuar a la baja debido a que los tres principales productores de maíz: Argentina, Brasil y EE.UU. podrían unir sus cosechas para abastecer la demanda mundial, coordinando acciones en materia biotecnológica para fortalecer su posición como vendedores, lo cual según representante de los maiceros brasileños la iniciativa sería fructífera para Brasil y para la región.



Precios a Futuro de Maíz
Bolsa de Futuros de Chicago (CBOT)
(Dólares por Tonelada)

FECHA	10 de Mayo			13 de Mayo			14 de Mayo			15 de Mayo			16 de Mayo		
	Último	Valor	Cierre	Último	Valor	Cierre	Último	Valor	Cierre	Último	Valor	Cierre	Último	Valor	Cierre
1-may-13	270.76	↓	273.41	282.66	↑	270.76	278.24	↓	282.66						
1-jul-13	250.48	↓	255.40	258.06	↑	250.48	256.88	↓	258.06	256.19	↓	256.88	252.55	↓	256.19
1-sep-13	218.30	↓	222.82	223.81	↑	218.30	224.30	↑	223.81	221.84	↓	224.30	218.00	↓	221.84
DEC13	208.45	↓	213.18	212.29	↑	208.45	211.80	↓	212.29	209.34	↓	211.80	206.29	↓	209.34
1-mar-14	212.59	↓	217.12	216.23	↑	212.59	215.64	↓	216.23	213.47	↓	215.64	210.32	↓	213.47
1-may-14	215.64	↓	220.07	219.28	↑	215.64	218.69	↓	219.28	216.53	↓	218.69	213.28	↓	216.53
1-jul-14	218.40	↓	222.73	222.14	↑	218.40	221.45	↓	222.14	219.28	↓	221.45	216.03	↓	219.28
1-sep-14	212.29	↓	216.33	216.33	↑	212.29	215.54	↓	216.33	215.34	↓	215.54	212.79	↓	215.34
DEC14	212.49	↓	216.23	216.33	↑	212.49	216.23	↓	216.33	214.66	↓	216.23	212.29	↓	214.66
1-mar-15	215.64	↓	219.38	219.38	↑	215.64	219.18	↓	219.38	217.80	↓	219.18	215.44	↓	217.80
1-may-15										218.59	↓	219.87	216.23	↓	218.59

Fuente Reuters del 10 al 16 de Mayo de 2013

Cierre= se refiere al precio que cerró la bolsa de valores el día anterior

Ultimo= se refiere al precio que último la bolsa de valores el día anterior

Valor= se refiere al comportamiento de alza o baja en relación del cierre anterior y el último precio registrado en la bolsa.

Precios de Contado de Maíz
Mercados Internacionales
(Dólares por Tonelada)

Tipo de producto / Origen	Lugar de entrega	PRECIO					PROMEDIO
		10.05.13	13.05.13	14.05.13	15.05.13	16.05.13	
Sur Central	Centro Sur de Chicago, Illinois	265.34	259.83	259.83	259.83	267.31	262.43
Amarillo no. 2 de exportación	Del Golfo	292.31	295.66	293.10	291.23	288.77	292.21
Amarillo Yellow	Amarillo, Texas	277.15	272.03	279.91	278.73	277.94	277.15
Golfo Exportación Amarillo # 2	Mineapolis	263.28	264.75	263.57	265.64	262.00	263.85
Amarillo	Golfo de Louisiana	292.90	289.75	296.84	293.29	289.75	292.51
Amarillo no. 2	Kansas City	279.12	283.85	282.66	281.88	278.33	281.17
Bianco No. 2	Kansas City	270.46	272.82	272.82	272.82	272.82	272.35

Fuente: Reuters del 10 al 16 de Mayo de 2013



Precio Internacional de La Soya

Del 10 al 16 de mayo del 2013 los futuros de la soya registraron un comportamiento mixto, terminando la semana con una tendencia al alza en todos los contratos. Los futuros de soya que más se apreciaron fueron los más cercanos; los futuros a jul-13 presentaron un alza semanal del 2%.

En Illinois hay poco producto, en Argentina siguen con poco nivel de molienda, y a nivel mundial continúa la fuerte demanda en corto plazo de soya y pasta de soya esto favorece los precios principalmente a los contratos cercanos.

En cuanto a las cifras mundiales, los inventarios globales 2013/14 fueron estimados en 74.96 millones de t.m. versus el estimado del mercado de 69 millones de t.m. La producción de Brasil fue estimada en 83.50 millones de t.m. sin cambios con respecto al mes pasado; mientras que la de Argentina fue estimada en 51 millones de t.m. contra 51.50 millones del reporte anterior. Otro factor que también ha dado fuerza al mercado es que Brasil y Paraguay han vendido soya a empresas norteamericanas, la cifra no es muy grande es de 30,000 t.m. y, demuestra que la soya de los EUA es muy cara y además escaza por lo que se espera que continúen más compras durante los siguientes meses hasta que se obtenga la nueva producción de los EUA.

Precios a futuro de Frijol Soya Bolsa de Futuros de Chicago (CBOT) (Dólares por Tonelada)

FECHA	10 de Mayo			13 de Mayo			14 de Mayo			15 de Mayo			16 de Mayo		
	Último	Valor	Cierre	Último	Valor	Cierre	Último	Valor	Cierre	Último	Valor	Cierre	Último	Valor	Cierre
1-may-13	145.83	↓	147.86	146.59	↑	145.83	143.65	↓	146.59	139.95	↓	143.65	140.30	↑	139.95
1-jul-13	146.49	↓	149.99	147.81	↑	146.49	146.03	↓	147.81	142.54	↓	146.03	141.83	↓	142.54
1-sep-13	148.77	↓	152.12	150.09	↑	148.77	148.21	↓	150.09	144.77	↓	148.21	144.06	↓	144.77
DEC13	152.17	↓	155.47	153.44	↑	152.17	151.51	↓	153.44	148.06	↓	151.51	147.35	↓	148.06
1-mar-14	155.21	↓	158.56	156.48	↑	155.21	154.55	↓	156.48	151.00	↓	154.55	150.55	↓	151.00
1-may-14	156.53	↓	159.93	157.90	↑	156.53	156.02	↓	157.90	152.52	↓	156.02	152.27	↓	152.52
1-jul-14	157.54	↓	161.14	159.12	↑	157.54	157.29	↓	159.12	153.74	↓	157.29	153.79	↑	153.74
1-sep-14	158.41	↓	162.11	160.13	↑	158.41	158.36	↓	160.13	154.96	↓	158.36	155.16	↑	154.96
DEC14	159.78	↓	163.53	161.70	↑	159.78	159.83	↓	161.70	156.63	↓	159.83	157.04	↑	156.63
1-mar-15	161.20	↓	165.05	163.22	↑	161.20	161.35	↓	163.22	158.20	↓	161.35	158.76	↑	158.20

Fuente: Reuters del 10 al 16 de mayo de 2013

Cierre= se refiere al precio que cerró la bolsa de valores el día anterior

Ultimo = se refiere al precio último establecido el día que se reporta

Valor = Se refiere al comportamiento de alza o baja en relación del cierre anterior y el último precio registrado en la bolsa

Precio de Contado de Frijol Soya
Mercados Internacionales
(Dólares por Tonelada)

Tipo de producto / Origen	Lugar de entrega	PRECIO					PROMEDIO
		10.05.13	13.05.13	14.05.13	15.05.13	16.05.13	
Amarillo No. 1, de San Louis	San Louis, Missouri	555.56	556.67	560.71	559.97	568.79	560.34
Del Golfo de Louisiana	Mercado de Louisiana	571.73	571.36	578.71	585.33	577.61	576.95
Minneapolis	Mercado de Minneapolis	550.79	547.11	554.46	552.99	552.26	551.52
Memphis	Mercado de Memphis	548.95	545.28	552.63	552.63	554.09	550.72
Kansas	Mercado de Kansas	544.17	540.5	547.85	546.38	544.17	544.61
Sur central de Illinois	Illinois, Chicago	547.85	544.17	544.17	554.09	553.36	548.73
Norte central de Illinois	Illinois, Chicago	548.22	543.81	543.81	552.26	551.52	547.92
Amarillo No. 1, de exportación del Golfo	Golfo de USA	572.56	577.61	578.62	577.34	580.27	577.28
De exportación de Argentina P1	Argentina	525.00	534.00	532.00	530	536	531.40
De Rosario, Argentina	Buenos Aires, Argentina	325.88	324.91	328.00	329.32	327.15	327.05
Del Golfo de Texas	Mercado de Texas	561.08	561.08	561.08	561.08	561.08	561.08

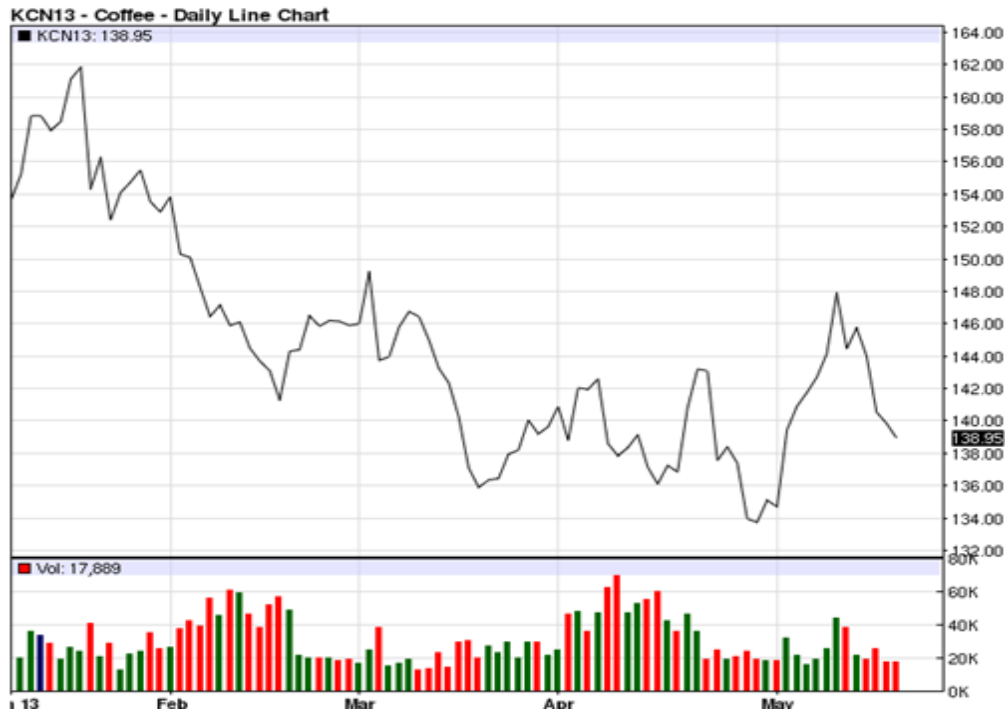
Fuente: Reuters del 10 al 16 de Mayo de 2013

Precios Internacionales del Café

Los precios futuros del café, del período del 10 al 16 de Mayo del 2013, estuvieron cotizando con tendencia mixta. Las bajas observadas el 10, 14, 15 y algunos contratos cercanos del 16, fueron presionadas por el persistente pronóstico de los nuevos aumentos de la producción de Brasil, que podrían pesar en los próximos meses. Así mismo la producción de café en Vietnam, el productor más grande de granos robusta podría aumentar el 4.9%, 1.5 millones de toneladas más comparado al año pasado.

Las alzas observadas el 13 y el 16 fueron impulsadas en parte por el incremento de posiciones largas netas en más de 11.000 contratos, debido al riesgo que corre la producción de Brasil, ante el pronóstico de vientos fríos provenientes del Hemisferio Sur que normalmente entran en estas fechas y que podrían bajar las temperaturas en la región cafetalera más grande de ese país. Aunado a esta amenaza comentan los analistas, se encuentra el persistente hongo en la región Centroamericana que ha tenido al mercado lo suficientemente nervioso para empujar los precios a un máximo de dos meses.

Según la Organización Internacional del café, el hongo que está dañando la producción ha causado la pérdida de \$500 millones y ha costado 374,000 trabajos en Centro América. La Roya está haciendo que uno de los granos de café más deseado del mundo sea escaso y que empuje los precios en el Mercado. Mencionan también que algunas variedad del café guatemalteco ahora cuesta acerca de 70 centavos más por libra que lo negociado en el contrato de referencia mundial.



Fuente: Agrimoney con datos de CME Group

Precio a Futuro de Café Bolsa de Futuros de New York (CSCE) (Centavos de Dólar por Libra)

FECHA	10 de Mayo			13 de Mayo			14 de Mayo			15 de Mayo			16 de Mayo		
	Último	Valor	Cierre	Último	Valor	Cierre	Último	Valor	Cierre	Último	Valor	Cierre	Último	Valor	Cierre
1-may-13	145.83	↓	147.86	146.59	↑	145.83	143.65	↓	146.59	139.95	↓	143.65	140.30	↑	139.95
1-jul-13	146.49	↓	149.99	147.81	↑	146.49	146.03	↓	147.81	142.54	↓	146.03	141.83	↓	142.54
1-sep-13	148.77	↓	152.12	150.09	↑	148.77	148.21	↓	150.09	144.77	↓	148.21	144.06	↓	144.77
DEC13	152.17	↓	155.47	153.44	↑	152.17	151.51	↓	153.44	148.06	↓	151.51	147.35	↓	148.06
1-mar-14	155.21	↓	158.56	156.48	↑	155.21	154.55	↓	156.48	151.00	↓	154.55	150.55	↓	151.00
1-may-14	156.53	↓	159.93	157.90	↑	156.53	156.02	↓	157.90	152.52	↓	156.02	152.27	↓	152.52
1-jul-14	157.54	↓	161.14	159.12	↑	157.54	157.29	↓	159.12	153.74	↓	157.29	153.79	↑	153.74
1-sep-14	158.41	↓	162.11	160.13	↑	158.41	158.36	↓	160.13	154.96	↓	158.36	155.16	↑	154.96
DEC14	159.78	↓	163.53	161.70	↑	159.78	159.83	↓	161.70	156.63	↓	159.83	157.04	↑	156.63
1-mar-15	161.20	↓	165.05	163.22	↑	161.20	161.35	↓	163.22	158.20	↓	161.35	158.76	↑	158.20

Fuente: Reuters del 10 al 16 de mayo de 2013

Cierre= se refiere al precio que cerró la bolsa de valores el día anterior

Ultimo= se refiere al precio que último la bolsa de valores el día anterior

Valor= se refiere al comportamiento de alza o baja en relación del cierre anterior y el último precio registrado en la bolsa.

5ta. Ave. 8-06 zona 9, Tel. 2334-1048 2360-4425 y 28

**Precios de Contado de Café
Mercados Internacionales
(Centavos de Dólar por Libra)**

Tipo de producto / Origen	Lugar de entrega	PRECIO					PROMEDIO
		10.05.13	13.05.13	14.05.13	15.05.13	16.05.13	
Robusta Estándar de Uganda	Nueva York	115.12	116.03	115.99	116.17	112.80	115.22
Robusta 2.5% b&b de Vietnam G2	Nueva York	104.12	105.03	104.99	105.17	104.80	104.82
Robusta Grado 4 de Indonesia	Nueva York	105.12	106.03	105.99	106.17	106.30	105.92
Arabigo lavado HBMC de Perú	Nueva York	155.95	157.25	155.50	152.05	151.35	154.42
Arabigo lavado Premium de Guatemala	Nueva York	171.45	172.75	171.00	167.55	164.85	169.52
Arabigo de Alta Calidad de México	Nueva York	151.45	152.75	151.00	147.55	147.35	150.02
Arabigo de México	Laredo, México	145.45	146.75	145.00	141.55	142.85	144.32
Arabigo de El Salvador	Nueva York	163.95	165.25	163.50	160.05	158.85	162.32
Epoca de Colombia	Nueva York	173.95	175.25	173.50	170.05	166.85	171.92
Superior UGQ de Colombia	Nueva York	172.95	174.25	172.50	169.05	165.85	170.92
Santos No. 2/3 fc/ss, fancy de Brasil	Nueva York	144.95	146.25	144.50	141.05	139.35	143.22
Santos No. 4, de Brasil	Nueva York	140.45	141.75	140.00	136.55	133.85	138.52
Santos Riado	Santos, Brasil	183.96	183.96	189.87	189.87	189.40	187.41
Santos Rio Taste No. 6	Santos, Brasil	176.81	176.81	183.32	183.32	183.32	180.72
Arabigo lavado Xsuper de Ecuador	Nueva York	156.65	156.65	156.65	156.65	156.65	156.65

Fuente: Reuters del 10 al 16 de Mayo de 2013

Precio Internacional Del Azúcar

Los precios a futuro del azúcar 11, de la semana del 10 al 16 de mayo del 2013, se cotizaron con tendencia a la baja, alcanzando niveles mínimos en casi tres años, sufriendo presiones bajistas durante todas las jornadas por la mejoría del clima en Brasil y la fortaleza del dólar. Según analistas el azúcar puede caer hasta a 15 centavos en el tercer trimestre. Mejor de lo esperado en Brasil, números aplastantes y la asignación de caña para la producción de azúcar es más elevado en relación al mismo período del año pasado y esto ha sopesado mucho en el precio del azúcar.

“La producción de azúcar en el centro sur de Brasil, se elevó a 1,45 millones de toneladas métricas en el segundo semestre de abril a partir de 393.200 toneladas del año anterior”, según datos del grupo de la industria Única. El clima seco permitió la recolección de avanzar después de que las lluvias retrasaron el comienzo de la temporada. “La producción para toda la temporada será un récord de 35,5 millones de toneladas”, dijo Única.

Los precios del azúcar cayeron un 13 por ciento en Nueva York este año, ya que los suministros se encuentran superando la demanda. Récord de producción en Brasil, probablemente significará un tercer año de superávit en la temporada 2013-14, dijo Goldman Sachs. La Organización Internacional del Azúcar estima un superávit de 8,5 millones de toneladas en 2012-13.

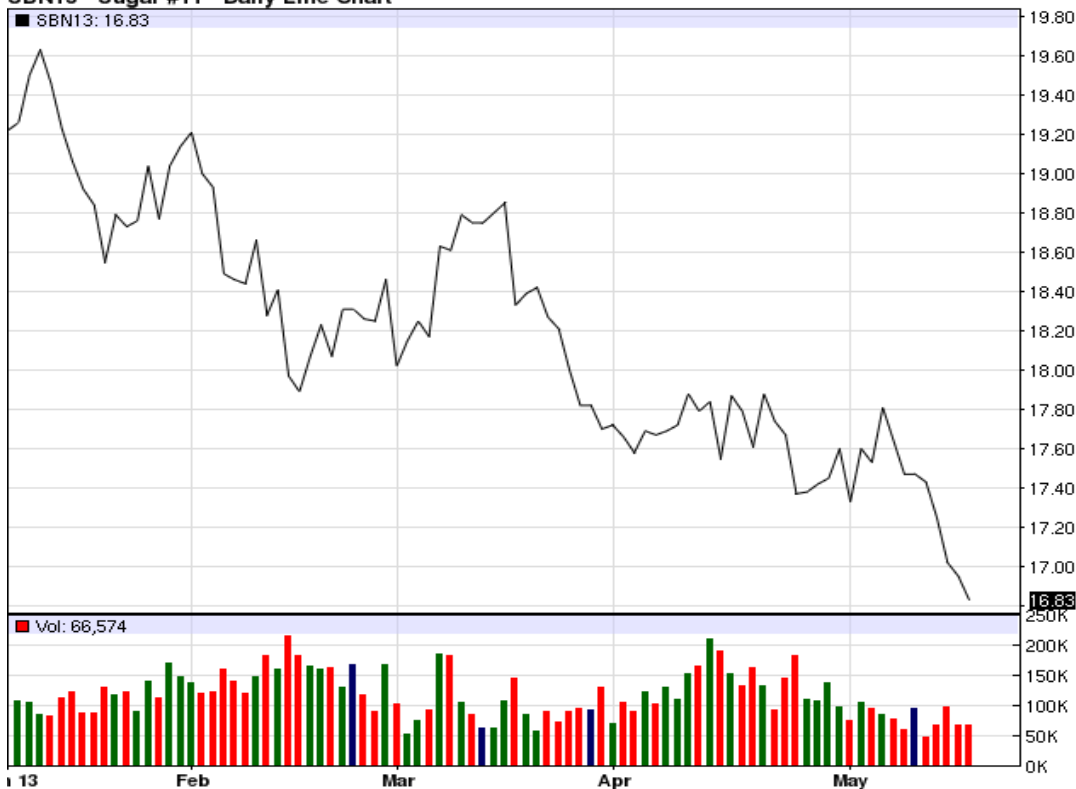
5ta. Ave. 8-06 zona 9, Tel. 2334-1048 2360-4425 y 28



Mientras Tailandia, el segundo mayor exportador de azúcar, rechazó 20 ofertas para vender 72.000 toneladas de azúcar en una subasta del miércoles 15. Todas las ofertas fueron rechazadas por los compradores de primera calidad.

Por otro lado un líder en la comercialización de azúcar en bruto, QSL (Queensland azúcar limitada) ha construido una excelente reputación por la calidad, el servicio y la innovación en el mercado mundial del azúcar. QSL es responsable de más del 90 por ciento de las exportaciones australianas de azúcar y trabaja en nombre de Australia molineros y productores de azúcar para crear asociaciones comerciales sostenibles con las refinerías de azúcar de la región Asia-Pacífico.

SBN13 - Sugar #11 - Daily Line Chart



Fuente: Agrimoney con datos de CME Group



Precios a Futuro De Azúcar 11 Bolsa de Futuros de New York (CSCE) (Centavos de dólar por libra)

FECHA	10 de Mayo			13 de Mayo			14 de Mayo			15 de Mayo			16 de Mayo		
Contrato	Último	Valor	Cierre	Último	Valor	Cierre	Último	Valor	Cierre	Último	Valor	Cierre	Último	Valor	Cierre
1-jul-13	17.44	↓	17.48	17.25	↓	17.44	17.02	↓	17.25	16.95	↓	17.02	16.83	↓	16.95
1-oct-13	17.79	↓	17.84	17.63	↓	17.79	17.40	↓	17.63	17.30	↓	17.40	17.17	↓	17.30
1-mar-14	18.71	↓	18.78	18.58	↓	18.71	18.38	↓	18.58	18.25	↓	18.38	18.12	↓	18.25
1-may-14	18.87	↓	18.95	18.75	↓	18.87	18.56	↓	18.75	18.42	↓	18.56	18.26	↓	18.42
1-jul-14	19.03	↓	19.13	18.91	↓	19.03	18.73	↓	18.91	18.56	↓	18.73	18.42	↓	18.56
1-oct-14	19.26	↓	19.37	19.15	↓	19.26	19.00	↓	19.15	18.80	↓	19.00	18.66	↓	18.80
1-mar-15	19.63	↓	19.75	19.55	↓	19.63	19.44	↓	19.55	19.23	↓	19.44	19.12	↓	19.23
1-may-15	19.63	↓	19.75	19.56	↓	19.63	19.47	↓	19.56	19.26	↓	19.47	19.17	↓	19.26
1-jul-15	19.63	↓	19.76	19.56	↓	19.63	19.48	↓	19.56	19.28	↓	19.48	19.21	↓	19.28
1-oct-15	19.69	↓	19.82	19.63	↓	19.69	19.54	↓	19.63	19.35	↓	19.54	19.32	↓	19.35

Fuente: Reuters del 10 al 16 de mayo de 2013

Cierre= se refiere al precio que cerró la bolsa de valores el día anterior

Ultimo = se refiere al precio último establecido el día que se reporta

Valor = Se refiere al comportamiento de alza o baja en relación del cierre anterior y el último precio registrado en la bolsa.

Precios a Futuro De Azúcar 16 Bolsa de Futuros de New York (CSCE) (Centavos de dólar por libra)

FECHA	10 de Mayo			13 de Mayo			14 de Mayo			15 de Mayo			16 de Mayo		
Contrato	Último	Valor	Cierre	Último	Valor	Cierre	Último	Valor	Cierre	Último	Valor	Cierre	Último	Valor	Cierre
1-jul-13	19.50	↓	19.51	19.56	↑	19.50	19.59	↑	19.56	19.56	↓	19.59	19.61	↑	19.56
1-sep-13	19.98	↑	19.89	19.81	↓	19.98	19.89	↑	19.81	19.81	↓	19.89	19.86	↑	19.81
1-nov-13	20.41	↓	20.51	20.44	↑	20.41	20.44	=	20.44	20.29	↓	20.44	20.44	↑	20.29
1-ene-14	20.93	↓	20.98	20.88	↓	20.93	20.88	=	20.88	20.99	↑	20.88	20.76	↓	20.99
1-mar-14	21.29	↓	21.56	21.46	↑	21.29	21.12	↓	21.46	21.72	↑	21.12	21.12	↓	21.72
1-may-14	21.49	↓	21.76	21.76	↑	21.49	21.46	↓	21.76	22.01	↑	21.46	21.46	↓	22.01

Fuente: Reuters del 10 al 16 de mayo de 2013

Cierre= se refiere al precio que cerró la bolsa de valores el día anterior

Ultimo = se refiere al precio último establecido el día que se reporta

Valor = Se refiere al comportamiento de alza o baja en relación del cierre anterior y el último precio registrado en la bolsa.

Precio Internacional Del Cacao

Del 10 al 16 de mayo del 2013 los futuros de cacao mostraron un comportamiento mixto terminando la semana con una tendencia a la baja, la cual se observó menos pronunciada en los contratos cercanos.

Entre las causas que pudieron originar la baja está el hecho que los agricultores de Costa de Marfil, el mayor productor de cacao del mundo, dicen que no pueden vender los suministros de la cosecha, porque el clima seco deja granos muy pequeños para cumplir con los requisitos

5ta. Ave. 8-06 zona 9, Tel. 2334-1048 2360-4425 y 28

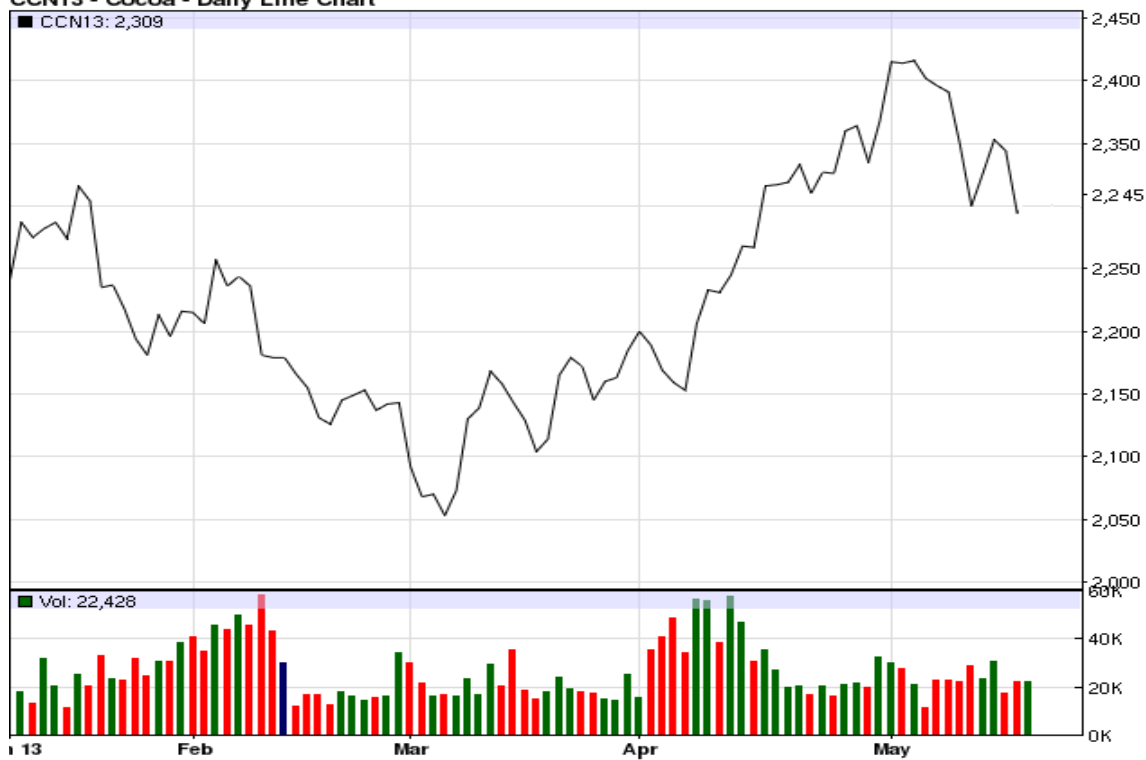


mínimos. Sin embargo los productores de cacao también pueden vender sus granos pero por debajo del precio mínimo, opción que algunos agricultores están tomando para poder vender su grano.

Los granos de cacao son generalmente más pequeños a mediados de los cultivos y el requisito de tamaño, una medida destinada a mantener la calidad, es menor que en la principal cosecha de octubre a marzo. En Costa de Marfil se permiten las exportaciones cuando hay un máximo de 120 granos por 100 gramos (0,2 libras) de suministros de la más corta de dos temporadas en el país, que se extiende desde abril hasta finales de septiembre.

Sin embargo los especuladores aumentaron las apuestas a que se presente aumento en los precios lo que vendría a revertir los descuentos presentados esta semana, esperando suministros limitados.

CCN13 - Cocoa - Daily Line Chart



Fuente: Agrimoney con datos de CME Group



Informe Precios A Futuro De Cacao
Bolsa de Futuros de New York (CSCE)
(Dólares por Tonelada)

FECHA	10 de Mayo			13 de Mayo			14 de Mayo			15 de Mayo			16 de Mayo		
	Último	Valor	Cierre	Último	Valor	Cierre	Último	Valor	Cierre	Último	Valor	Cierre	Último	Valor	Cierre
1-may-13	2,298.00	↓	2,336.00	2,315.00	↑	2,298.00	2,342.00	↑	2,315.00	2,333.00	↓	2,342.00	2,294.00	↓	2,344.00
1-jul-13	2,300.00	↓	2,349.00	2,326.00	↑	2,300.00	2,353.00	↑	2,326.00	2,344.00	↓	2,353.00	2,301.00	↓	2,350.00
1-sep-13	2,308.00	↓	2,357.00	2,334.00	↑	2,308.00	2,358.00	↑	2,334.00	2,350.00	↓	2,358.00	2,307.00	↓	2,356.00
DEC13	2,318.00	↓	2,366.00	2,343.00	↑	2,318.00	2,363.00	↑	2,343.00	2,356.00	↓	2,363.00	2,313.00	↓	2,360.00
1-mar-14	2,326.00	↓	2,373.00	2,349.00	↑	2,326.00	2,368.00	↑	2,349.00	2,360.00	↓	2,368.00	2,316.00	↓	2,365.00
1-may-14	2,330.00	↓	2,377.00	2,353.00	↑	2,330.00	2,372.00	↑	2,353.00	2,365.00	↓	2,372.00	2,322.00	↓	2,371.00
1-jul-14	2,335.00	↓	2,383.00	2,357.00	↑	2,335.00	2,376.00	↑	2,357.00	2,371.00	↓	2,376.00	2,327.00	↓	2,375.00
1-sep-14	2,339.00	↓	2,387.00	2,361.00	↑	2,339.00	2,379.00	↑	2,361.00	2,375.00	↓	2,379.00	2,335.00	↓	2,383.00
DEC14	2,347.00	↓	2,395.00	2,369.00	↑	2,347.00	2,387.00	↑	2,369.00	2,383.00	↓	2,387.00	2,342.00	↓	2,391.00

Fuente: Reuters del 10 al 16 de mayo de 2013

Cierre= se refiere al precio que cerró la bolsa de valores el día anterior

Ultimo = se refiere al precio último establecido el día que se reporta

Valor = Se refiere al comportamiento de alza o baja en relación del cierre anterior y el último precio registrado en la bolsa

Precios Pagados de las Principales Hortalizas y Frutas de
Exportación de Guatemala en los Diferentes Mercados
Internacionales y Origen de Las Compras

Miami, Estados Unidos

PRODUCTO	UNIDAD	VARIEDAD	PRECIO	PRECIO	ORIGEN
			MINIMO (SEMANA 10 AL 16 DE MAYO)	MAXIMO (SEMANA 10 AL 16 DE MAYO)	
AGUACATE	CAJA 2 layer	HASS	\$29.00	\$30.00	MEXICO
AGUACATE	CAJA 25 lb loose	PINKERTON	\$29.00	\$29.00	CALIFORNIA
AGUACATE	CAJA 25 lb loose	PINKERTON	\$27.00	\$27.00	CALIFORNIA
BANANO	CAJA 40 lb		\$17.00	\$17.00	COLOMBIA
BANANO	CAJA 40 lb		\$16.00	\$16.00	COSTA RICA
BANANO	CAJA 40 lb		\$10.00	\$12.00	REPUBLICA DOMINICANA
BANANO	CAJA 40 lb		\$12.00	\$12.00	GUATEMALA
BANANO	CAJA 40 lb		\$17.00	\$17.00	GUATEMALA
BANANO	CAJA 40 lb		\$17.00	\$17.00	HONDURAS
BANANO	CAJA 40 lb		\$10.00	\$11.00	HONDURAS

Fuente: realizado con datos de USDA

5ta. Ave. 8-06 zona 9, Tel. 2334-1048 2360-4425 y 28



PRODUCTO	UNIDAD	VARIEDAD	PRECIO MINIMO (SEMANA 10 AL 16 DE MAYO)	PRECIO MAXIMO (SEMANA 10 AL 16 DE MAYO)	ORIGEN
EJOTE	CAJA		\$5.50	\$5.50	FLORIDA
BROCOLI	CAJA		\$17.00	\$18.00	CALIFORNIA
BROCOLI	CAJA 20 lb loose	CROWN CUT	\$16.00	\$17.00	CALIFORNIA
BROCOLI	CAJA 20 lb loose	CROWN CUT	\$16.00	\$17.00	MEXICO
BROCOLI	CAJA	BABY HYBRID TYPE	\$33.00	\$34.00	CALIFORNIA
MELON	1/2 CAJA		\$14.00	\$15.00	GUATEMALA
MELON	1/2 CAJA		\$14.00	\$15.00	GUATEMALA
PAPAYA	CAJA 30-35 lb	TAINUNG	\$20.00	\$21.00	BELIZE
PAPAYA	CAJA 30-35 lb	TAINUNG	\$18.00	\$18.00	REPUBLICA DOMINICANA
PAPAYA	CAJA 30-35 lb	TAINUNG	\$19.00	\$19.00	GUATEMALA
PAPAYA	CAJA 30-35 lb	TAINUNG	\$19.00	\$20.00	GUATEMALA
PAPAYA	CAJA 30-35 lb	TAINUNG	\$19.00	\$19.00	GUATEMALA
PAPAYA	CAJA 30-35 lb	TAINUNG	\$18.00	\$19.00	GUATEMALA
PAPAYA	CAJA 30-35 lb	TAINUNG	\$18.00	\$19.00	GUATEMALA
ARVEJA	CAJA 10 lb	SUGAR SNAP PEAS	\$24.00	\$24.00	GUATEMALA
ARVEJA	CAJA 10 lb	SNOW PEAS	\$24.00	\$25.00	GUATEMALA
CHILE PIMIENTO	CAJA BUSHEL1 1/9	GREEN	\$18.00	\$18.00	FLORIDA
PIÑA	CAJA 1 layer		\$11.00	\$14.00	COSTA RICA
PIÑA	CAJA 1 layer		\$12.00	\$14.00	COSTA RICA
PIÑA	CAJA 1 layer		\$11.00	\$13.00	COSTA RICA
PIÑA	CAJA 1 layer		\$13.00	\$14.00	ECUADOR
PIÑA	CAJA 1 layer		\$12.00	\$12.00	MEXICO
PIÑA	CAJA 1 layer		\$12.00	\$12.00	MEXICO
PIÑA	CAJA 1 layer		\$12.00	\$13.00	PANAMA
PLATANO	CAJA 50 lb	GREEN	\$14.00	\$14.00	COLOMBIA
PLATANO	CAJA 50 lb	GREEN	\$12.00	\$14.00	ECUADOR
PLATANO	CAJA 50 lb	GREEN	\$12.00	\$15.00	GUATEMALA
PLATANO	CAJA 50 lb	GREEN	\$13.00	\$15.00	NICARAGUA
PLATANO	CAJA 50 lb	GREEN	\$13.00	\$14.00	PANAMA
FRAMBUESAS	flats 12 6-oz cups with lids	RED	\$36.00	\$38.00	CHILE

Fuente: realizado con datos de USDA



PRODUCTO	UNIDAD	VARIEDAD	PRECIO MINIMO (SEMANA 10 AL 16 DE MAYO)	PRECIO MAXIMO (SEMANA 10 AL 16 DE MAYO)	ORIGEN
FRAMBUESAS	flats 12 6-oz cups with lids	RED	\$42.00	\$42.00	MEXICO
GUICOYITOS	CAJA BUSHEL 1 1/9	ZUCCHINI	\$10.00	\$12.00	
GUICOYITOS	CAJA BUSHEL 1/2	ZUCCHINI	\$9.00	\$11.00	FLORIDA
GUICOYITOS	CAJA BUSHEL 3/4	YELLOW CROOKNECK	\$10.00	\$13.00	FLORIDA
GUICOYITOS	CAJA BUSHEL 1/2	YELLOW STRAIGHTNECK	\$10.00	\$14.00	FLORIDA
GUICOYITOS	CAJA BUSHEL 1 1/9	ACORN	\$28.00	\$28.00	FLORIDA
GUICOYITOS	CAJA BUSHEL 1 1/9	BUTTERNUT	\$12.00	\$13.00	GUATEMALA
GUICOYITOS	CAJA BUSHEL 1 1/9	BUTTERNUT	\$23.00	\$23.00	HONDURAS
GUICOYITOS	CAJA BUSHEL 1 1/9	SPAGHETTI	\$32.00	\$40.00	FLORIDA
TOMATES	CAJA 25 lb loose	MATURE GREENS	\$18.00	\$18.00	
TOMATES	CAJA 25 lb loose	MATURE GREENS	\$16.00	\$16.00	
TOMATES	CAJA 25 lb loose	MATURE GREENS	\$15.00	\$15.00	
TOMATES	CAJA 25 lb loose	MATURE GREENS	\$20.00	\$21.00	FLORIDA
TOMATES	CAJA 25 lb loose	MATURE GREENS	\$18.00	\$18.00	FLORIDA
TOMATES	CAJA 25 lb loose	MATURE GREENS	\$16.00	\$17.00	FLORIDA
TOMATES	CAJA/flats 2 layer	VINE RIPES	\$20.00	\$20.00	MEXICO
TOMATES	CAJA/flats 2 layer	VINE RIPES	\$18.00	\$18.00	MEXICO
TOMATES, CHERRY	flats 12 1-pt baskets		\$12.00	\$19.00	FLORIDA

Fuente: realizado con datos de USDA

Los Angeles, Estados Unidos

PRODUCTO	UNIDAD	VARIEDAD	PRECIO MINIMO (SEMANA 10 AL 16 DE MAYO)	PRECIO MAXIMO (SEMANA 10 AL 16 DE MAYO)	ORIGEN
AGUACATE	CAJA 2 layer	HASS	\$36.00	\$38.00	CALIFORNIA
AGUACATE	CAJA 2 layer	HASS	\$36.00	\$36.00	CALIFORNIA
AGUACATE	CAJA 2 layer	HASS	\$36.00	\$36.00	CALIFORNIA
AGUACATE	CAJA 2 layer	HASS	\$35.00	\$38.00	CALIFORNIA
AGUACATE	CAJA 2 layer	HASS	\$26.00	\$28.00	CALIFORNIA
AGUACATE	CAJA 2 layer	HASS	\$32.00	\$32.00	MEXICO
AGUACATE	CAJA 2 layer	HASS	\$33.00	\$36.00	MEXICO

Fuente: realizado con datos de USDA

5ta. Ave. 8-06 zona 9, Tel. 2334-1048 2360-4425 y 28



PRODUCTO	UNIDAD	VARIEDAD	PRECIO MINIMO (SEMANA 10 AL 16 DE MAYO)	PRECIO MAXIMO (SEMANA 10 AL 16 DE MAYO)	ORIGEN
AGUACATE	CAJA 2 layer	HASS	\$24.00	\$28.00	MEXICO
AGUACATE	CAJA loose	HASS	\$19.00	\$21.00	CALIFORNIA
AGUACATE	CAJA loose	HASS	\$15.00	\$16.00	CALIFORNIA
BANANO	CAJA 40 lb		\$15.50	\$16.00	ECUADOR
BANANO	CAJA 40 lb		\$15.50	\$16.00	GUATEMALA
BANANO	CAJA 40 lb		\$12.00	\$12.50	HONDURAS
BANANO	CAJA 40 lb		\$13.00	\$14.00	MEXICO
BANANO	CAJA 40 lb		\$22.00	\$24.50	ECUADOR
BANANO	CAJA 40 lb		\$23.00	\$23.00	PERU
BANANO	CAJA 40 lb institutional pack		\$16.50	\$17.00	ECUADOR
BANANO	CAJA 40 lb institutional pack		\$16.50	\$17.00	GUATEMALA
BANANO	CAJA 40 lb institutional pack		\$17.00	\$17.00	HONDURAS
BANANO	CAJA 15 lb	BABY	\$10.00	\$11.00	ECUADOR
BANANO	CAJA 20 lb	RED	\$12.00	\$13.00	ECUADOR
BANANO	CAJA 20 lb	MANZANO	\$15.50	\$16.00	COLOMBIA
BANANO	CAJA 20 lb	MANZANO	\$16.00	\$16.50	GUATEMALA
BANANO	CAJA 40 lb	BURRO	\$11.00	\$12.00	MEXICO
EJOTE	10 lb film bags		\$4.75	\$5.00	CALIFORNIA
EJOTE	5 lb film bags		\$2.75	\$3.00	CALIFORNIA
EJOTE	CAJA 12 12-oz PAQUETES		\$6.50	\$7.00	CALIFORNIA
BROCOLI	CAJA		\$11.00	\$11.50	CALIFORNIA
BROCOLI	CAJA 20 lb loose	CROWN CUT	\$12.00	\$13.00	CALIFORNIA
BROCOLI	CAJA	BABY HYBRID TYPE	\$24.00	\$24.00	CALIFORNIA
MELON	1/2 CAJA		\$14.00	\$20.00	CALIFORNIA
MELON	1/2 CAJA		\$14.00	\$19.00	CALIFORNIA
MELON	1/2 CAJA		\$13.00	\$16.00	CALIFORNIA
MELON	1/2 CAJA		\$9.00	\$12.00	GUATEMALA
MELON	1/2 CAJA		\$9.00	\$12.00	GUATEMALA
MELON	1/2 CAJA		\$9.00	\$13.00	HONDURAS
MELON	1/2 CAJA		\$9.00	\$12.00	HONDURAS

Fuente: realizado con datos de USDA



PRODUCTO	UNIDAD	VARIEDAD	PRECIO MINIMO (SEMANA 10 AL 16 DE MAYO)	PRECIO MAXIMO (SEMANA 10 AL 16 DE MAYO)	ORIGEN
MELON	1/2 CAJA		\$8.00	\$12.00	HONDURAS
MELON	1/2 CAJA		\$9.00	\$13.00	MEXICO
MELON	1/2 CAJA		\$9.00	\$13.00	MEXICO
MELON	1/2 CAJA		\$8.00	\$10.00	MEXICO
PAPAYA	CAJA 10 lb	SOLO TYPE	\$19.00	\$19.50	HAWAII
PAPAYA	CAJA 10 lb	SOLO TYPE	\$19.00	\$19.50	HAWAII
PAPAYA	CAJA 10 lb	SOLO TYPE	\$19.00	\$19.50	HAWAII
PAPAYA	CAJA 10 lb	SOLO TYPE	\$19.00	\$19.50	HAWAII
PAPAYA	CAJA 10 lb	SOLO TYPE	\$19.00	\$19.50	HAWAII
PAPAYA	CAJA 30-35 lb	MARADOL TYPE	\$17.00	\$20.00	MEXICO
ARVEJA	bushel crates	ENGLISH	\$38.00	\$40.00	CALIFORNIA
ARVEJA	CAJA 10 lb	SUGAR SNAP PEAS	\$12.00	\$14.00	CALIFORNIA
ARVEJA	CAJA 10 lb	SUGAR SNAP PEAS	\$12.00	\$18.50	CALIFORNIA
ARVEJA	CAJA 10 lb	SUGAR SNAP PEAS	\$12.00	\$14.00	GUATEMALA
ARVEJA	CAJA 10 lb	SUGAR SNAP PEAS	\$12.00	\$14.00	MEXICO
ARVEJA	CAJA 10 lb	SNOW PEAS	\$18.00	\$20.00	CALIFORNIA
ARVEJA	CAJA 10 lb	SNOW PEAS	\$22.00	\$24.00	GUATEMALA
ARVEJA	CAJA 10 lb	SNOW PEAS	\$18.00	\$20.00	MEXICO
CHILE PIMIENTO	CAJA BUSHEL 1 1/9	GREEN	\$15.00	\$16.00	CALIFORNIA
CHILE PIMIENTO	CAJA BUSHEL 1 1/9	GREEN	\$14.00	\$15.00	CALIFORNIA
CHILE PIMIENTO	CAJA BUSHEL 1 1/9	GREEN	\$13.00	\$14.00	CALIFORNIA
CHILE PIMIENTO	CAJA BUSHEL 1 1/9	GREEN	\$10.00	\$12.00	CALIFORNIA
CHILE PIMIENTO	CAJA BUSHEL 1 1/9 place pack	GREEN	\$18.00	\$18.00	MEXICO
CHILE PIMIENTO	CAJA BUSHEL 1 1/9	RED	\$30.00	\$32.00	MEXICO
CHILE PIMIENTO	CAJA BUSHEL 1 1/9	RED	\$26.00	\$28.00	MEXICO
CHILE PIMIENTO	CAJA BUSHEL 1 1/9	RED	\$24.00	\$24.00	MEXICO
CHILE PIMIENTO	CAJA 15 lb	RED	\$23.00	\$24.00	MEXICO
CHILE PIMIENTO	CAJA 5 kg/11 lb	RED	\$18.00	\$20.00	MEXICO
CHILE PIMIENTO	CAJA BUSHEL 1 1/9	YELLOW	\$26.00	\$26.00	MEXICO
CHILE PIMIENTO	CAJA BUSHEL 1 1/9	YELLOW	\$21.00	\$24.00	MEXICO
CHILE PIMIENTO	CAJA 5 kg/11 lb	YELLOW	\$17.00	\$18.00	MEXICO

Fuente: realizado con datos de USDA

5ta. Ave. 8-06 zona 9, Tel. 2334-1048 2360-4425 y 28



PRODUCTO	UNIDAD	VARIEDAD	PRECIO MINIMO (SEMANA 10 AL 16 DE MAYO)	PRECIO MAXIMO (SEMANA 10 AL 16 DE MAYO)	ORIGEN
CHILE PIMIENTO	CAJA 5 kg/11 lb	ORANGE	\$18.00	\$20.00	MEXICO
PIÑA	CAJA 1 layer		\$13.00	\$14.00	COSTA RICA
PIÑA	CAJA 1 layer		\$13.00	\$14.00	COSTA RICA
PIÑA	CAJA 1 layer		\$13.00	\$14.00	COSTA RICA
PIÑA	CAJA 1 layer		\$10.50	\$10.50	COSTA RICA
PIÑA	CAJA 1 layer		\$10.50	\$10.50	COSTA RICA
PIÑA	CAJA 1 layer		\$11.50	\$11.50	HAWAII
PIÑA	CAJA 1 layer		\$11.50	\$13.00	MEXICO
PIÑA	CAJA 1 layer		\$11.50	\$13.00	MEXICO
PIÑA	CAJA 1 layer		\$11.00	\$11.00	MEXICO
PIÑA	CAJA 1 layer		\$10.00	\$10.00	MEXICO
PIÑA	CAJA 1 layer		\$10.00	\$10.00	MEXICO
PIÑA	CAJA 1 layer		\$11.00	\$11.00	PANAMA
PIÑA	CAJA 1 layer		\$10.50	\$10.50	PANAMA
PIÑA	CAJA 1 layer		\$10.00	\$10.00	PANAMA
PIÑA	CAJA 1 layer	BABY TYPE	\$28.00	\$28.00	AFRICA DEL SUR
PIÑA	CAJA 1 layer	BABY TYPE	\$28.00	\$28.00	AFRICA DEL SUR
PLATANO	CAJA 50 lb		\$22.00	\$23.00	ECUADOR
PLATANO	CAJA 50 lb		\$26.00	\$28.00	GUATEMALA
FRAMBUESA	flats 12 6-oz cups with lids	RED	\$26.00	\$32.00	CALIFORNIA
FRAMBUESA	flats 12 6-oz cups with lids	RED	\$32.00	\$34.00	MEXICO
FRAMBUESA	flats 12 6-oz cups with lids	RED	\$34.00	\$34.00	CALIFORNIA
FRAMBUESA	flats 12 6-oz cups with lids	RED	\$32.00	\$34.00	MEXICO
FRAMBUESA	flats 12 6-oz cups with lids	GOLD	\$36.00	\$36.00	CALIFORNIA
GUICOYITOS	CAJA 26-28 lb	ZUCCHINI	\$13.00	\$14.00	CALIFORNIA
GUICOYITOS	4/7 bushel cartons	ZUCCHINI	\$12.00	\$13.00	MEXICO
GUICOYITOS	CAJA BUSHEL 4/7	ZUCCHINI	\$12.00	\$13.00	MEXICO
GUICOYITOS	CAJA BUSHEL 4/7	ZUCCHINI	\$10.00	\$11.00	MEXICO
GUICOYITOS	CAJA BUSHEL 4/7	YELLOW STRAIGHTNECK	\$17.00	\$18.00	MEXICO
GUICOYITOS	CAJA BUSHEL 4/7	YELLOW STRAIGHTNECK	\$17.00	\$18.00	MEXICO
GUICOYITOS	CAJA BUSHEL 4/7	YELLOW STRAIGHTNECK	\$15.00	\$16.00	MEXICO

Fuente: realizado con datos de USDA

5ta. Ave. 8-06 zona 9, Tel. 2334-1048 2360-4425 y 28



PRODUCTO	UNIDAD	VARIEDAD	PRECIO MINIMO (SEMANA 10 AL 16 DE MAYO)	PRECIO MAXIMO (SEMANA 10 AL 16 DE MAYO)	ORIGEN
GUICOYITOS	CAJA 22 lb	SCALLOP	\$12.00	\$13.00	MEXICO
GUICOYITOS	CAJA 22 lb	SCALLOP	\$12.00	\$13.00	MEXICO
GUICOYITOS	CAJA BUSHEL 4/7	GREY	\$17.00	\$18.00	MEXICO
GUICOYITOS	CAJA BUSHEL 4/7	GREY	\$17.00	\$18.00	MEXICO
GUICOYITOS	CAJA BUSHEL 4/7	GREY	\$15.00	\$16.00	MEXICO
GUICOYITOS	CAJA BUSHEL	ACORN	\$20.00	\$20.00	MEXICO
GUICOYITOS	CAJA BUSHEL	ACORN	\$26.00	\$28.00	MEXICO
GUICOYITOS	CAJA BUSHEL	BUTTERNUT	\$12.00	\$15.00	MEXICO
GUICOYITOS	CAJA BUSHEL	BUTTERNUT	\$22.00	\$25.00	MEXICO
GUICOYITOS	CAJA BUSHEL	KABOCHA	\$20.00	\$21.00	MEXICO
GUICOYITOS	CAJA BUSHEL	KABOCHA	\$26.00	\$28.00	MEXICO
TOMATES	CAJA 25 lb loose	VINE RIPES	\$17.00	\$18.00	MEXICO
TOMATES	CAJA 25 lb loose	VINE RIPES	\$17.00	\$18.00	MEXICO
TOMATES	5 kg/11 lb flats	VINE RIPES	\$12.00	\$13.00	ARIZONA
TOMATES	5 kg/11 lb flats	VINE RIPES	\$9.00	\$10.00	ARIZONA
TOMATES	5 kg/11 lb flats	VINE RIPES	\$11.00	\$12.00	CALIFORNIA
TOMATES	5 kg/11 lb flats	VINE RIPES	\$6.00	\$9.00	CALIFORNIA
TOMATES	flats 1 layer	VINE RIPES	\$14.00	\$14.00	CALIFORNIA
TOMATES	flats 1 layer	VINE RIPES	\$7.00	\$8.00	MEXICO
TOMATES	flats 1 layer	VINE RIPES	\$7.00	\$8.00	MEXICO
TOMATES	flats 2 layer	VINE RIPES	\$18.00	\$20.00	MEXICO
TOMATES	flats 2 layer	VINE RIPES	\$18.00	\$20.00	MEXICO
TOMATES	flats 2 layer	VINE RIPES	\$16.00	\$18.00	MEXICO
TOMATES	flats 2 layer	VINE RIPES	\$15.00	\$18.00	MEXICO
TOMATES CHERRY	flats 12 1-pt baskets	RED	\$15.00	\$20.00	MEXICO
TOMATES CHERRY	flats 12 1-pt baskets	RED	\$16.00	\$18.00	MEXICO
TOMATES CHERRY	flats 12 1/2-pt cups with lids	PEAR TYPE	\$32.50	\$32.50	MEXICO
TOMATES CHERRY	flats 12 1/2-pt cups with lids	PEAR TYPE	\$32.50	\$32.50	MEXICO

Fuente: realizado con datos de USDA



Toronto, Canadá

PRODUCTO	UNIDAD	VARIEDAD	PRECIO MINIMO (SEMANA 10 AL 16 DE MAYO)	PRECIO MAXIMO (SEMANA 10 AL 16 DE MAYO)	ORIGEN
AGUACATE	CAJA 2 layer	HASS	\$39.55	\$44.50	MEXICO
AGUACATE	CAJA 2 layer	HASS	\$38.56	\$42.52	MEXICO
AGUACATE	CAJA 1 layer	HASS	\$10.88	\$15.82	MEXICO
AGUACATE	CAJA 1 layer	HASS	\$13.35	\$15.82	MEXICO
AGUACATE	CAJA 1 layer	HASS	\$13.84	\$13.84	MEXICO
AGUACATE	CAJA 1 layer	HASS	\$27.69	\$27.69	MEXICO
BANANO	CAJA 40 lb		\$18.79	\$19.78	COSTA RICA
BANANO	CAJA 15 lb	BABY	\$13.35	\$14.83	ECUADOR
BANANO	CAJA 20 lb	RED	\$14.83	\$17.30	ECUADOR
BROCOLI	CAJA		\$19.78	\$19.78	ESTADOS UNIDOS
BROCOLI	CAJA		\$14.83	\$16.32	ESTADOS UNIDOS
BROCOLI	CAJA		\$31.64	\$38.07	ESTADOS UNIDOS
BROCOLI	CAJA 20 lb loose	CROWN CUT	\$15.82	\$18.79	MEXICO
MELON	1/2 CAJA		\$21.75	\$21.75	GUATEMALA
MELON	1/2 CAJA		\$4.94	\$19.78	GUATEMALA
MELON	1/2 CAJA		\$19.28	\$19.78	GUATEMALA
PAPAYA	3.5 kg containers	SOLO TYPE	12.85	\$17.30	BRAZIL
PAPAYA	CAJA 35 lb	MARADOL TYPE	27.69	\$31.64	MEXICO
ARVEJA	CAJA 10 lb	SUGAR SNAP PEAS	27.69	\$27.69	GUATEMALA
ARVEJA	CAJA 10 lb	SNOW PEAS	28.68	\$28.68	CHINA
CHILE PIMIENTO	CAJA 25 lb	GREEN	\$23.73	\$26.70	FLORIDA
CHILE PIMIENTO	CAJA 25 lb	GREEN	\$22.74	\$35.60	MEXICO
CHILE PIMIENTO	CAJA 5 kg/11 lb	RED	\$19.78	\$19.78	ESTADOS UNIDOS
CHILE PIMIENTO	CAJA 5 kg/11 lb	RED	\$16.81	\$22.74	MEXICO
CHILE PIMIENTO	CAJA 25 lb	YELLOW	\$19.78	\$27.69	MEXICO
CHILE PIMIENTO	CAJA 5 kg/11 lb	YELLOW	\$19.78	\$19.78	CANADA
CHILE PIMIENTO	CAJA 5 kg/11 lb	YELLOW	\$16.81	\$25.71	MEXICO
CHILE PIMIENTO	CAJA 25 lb	ORANGE	\$19.78	\$19.78	MEXICO
CHILE PIMIENTO	CAJA 5 kg/11 lb	ORANGE	\$19.78	\$19.78	CANADA
CHILE PIMIENTO	CAJA 5 kg/11 lb	ORANGE	\$16.81	\$24.72	MEXICO
PIÑA	CAJA		\$11.87	\$11.87	COSTA RICA

Fuente: realizado con datos de USDA

5ta. Ave. 8-06 zona 9, Tel. 2334-1048 2360-4425 y 28



PRODUCTO	UNIDAD	VARIEDAD	PRECIO MINIMO (SEMANA 10 AL 16 DE MAYO)	PRECIO MAXIMO (SEMANA 10 AL 16 DE MAYO)	ORIGEN
PIÑA	CAJA		\$12.85	\$13.84	COSTA RICA
PIÑA	CAJA		\$10.88	\$12.85	COSTA RICA
PLATANO	CAJA 25 lb		\$13.60	\$16.07	COLOMBIA
FRAMBUESAS	flats 12 6-oz cups with lids	RED	\$29.66	\$49.44	CALIFORNIA
FRAMBUESAS	flats 12 6-oz cups with lids	GOLD	\$32.63	\$32.63	ESTADOS UNIDOS
GUICOYITOS	CAJA 20 lb	ZUCCHINI	\$14.83	\$19.78	ESTADOS UNIDOS
GUICOYITOS	25 lb containers	ZUCCHINI	\$10.88	\$19.78	MEXICO
GUICOYITOS	25 lb containers	ZUCCHINI	\$29.66	\$29.66	ESTADOS UNIDOS
GUICOYITOS	25 lb containers	YELLOW STRAIGHTNECK	\$29.66	\$29.66	MEXICO
GUICOYITOS	CAJA 35-40 lb	ACORN	\$15.82	\$16.81	ESTADOS UNIDOS
GUICOYITOS	CAJA 35-40 lb	BUTTERCUP	\$29.66	\$29.66	ESTADOS UNIDOS
GUICOYITOS	CAJA 35-40 lb	BUTTERNUT	\$25.71	\$31.64	ESTADOS UNIDOS
GUICOYITOS	CAJA 35-40 lb	SPAGHETTI	\$43.51	\$43.51	ESTADOS UNIDOS
TOMATES	15 lb flats	VINE RIPES	\$12.85	\$15.82	CANADA
TOMATES	15 lb flats	VINE RIPES	\$12.85	\$15.82	CANADA
TOMATES	15 lb flats	VINE RIPES	\$13.84	\$18.79	MEXICO
TOMATES	15 lb flats	VINE RIPES	\$13.84	\$18.79	MEXICO
TOMATES	CAJA 25 lb loose	VINE RIPES	\$17.80	\$19.78	FLORIDA
TOMATES	CAJA 25 lb loose	VINE RIPES	\$19.28	\$21.75	FLORIDA
TOMATES	CAJA 25 lb loose	VINE RIPES	\$17.30	\$17.80	FLORIDA
TOMATES	CAJA 25 lb loose	VINE RIPES	\$22.25	\$23.73	MEXICO
TOMATES	5 kg/11 lb flats	VINE RIPES	\$9.89	\$11.37	CANADA
TOMATES	5 kg/11 lb flats	VINE RIPES	\$12.85	\$18.79	MEXICO
TOMATES, CHERRY	flats 12 1-pt baskets		\$23.73	\$23.73	ESTADOS UNIDOS

Fuente: realizado con datos de USDA



México, Distrito Federal, Central de Abastos

PRODUCTO	UNIDAD	VARIEDAD	PRECIO MINIMO (SEMANA 10 AL 16 DE MAYO)	PRECIO MAXIMO (SEMANA 10 AL 16 DE MAYO)	ORIGEN
AGUACATE	10 kg containers	HASS	\$14.04	\$15.03	MICHOACAN
BANANO	CAJA	RED	\$0.67	\$0.83	TABASCO
BANANO	CAJA 18 kg	CHIAPAS	\$8.35	\$9.09	CHIAPAS
BANANO	CAJA 18 kg	TABASCO	\$7.43	\$7.52	TABASCO
BANANO	CAJA	MANZANO	\$0.83	\$0.84	CHIAPAS
BANANO	CAJA	DOMINICO	\$0.83	\$0.84	CHIAPAS
BANANO	CAJA 18 kg	VERACRUZ	\$5.85	\$6.61	VERACRUZ
BROCOLI	CAJA/crates		\$0.74	\$0.75	GUANAJUATO
MELON	18 kg containers		\$11.56	\$11.56	MICHOACAN
MELON	18 kg containers		\$11.69	\$11.69	COAHUILA
MELON	18 kg containers		\$11.69	\$11.69	COAHUILA
MELON	18 kg containers		\$11.56	\$11.56	MICHOACAN
MELON	18 kg containers		\$9.91	\$10.02	COAHUILA
MELON	18 kg containers		\$9.91	\$10.02	COAHUILA
PAPAYA	CAJA	MARADOL TYPE	\$0.91	\$0.92	CHIAPAS
CHILE PIMIENTO	10 kg containers	GREEN	\$8.35	\$8.35	NUEVO LEON
CHILE PIMIENTO	10 kg containers	GREEN	\$8.26	\$8.26	SINALOA
PIÑA	CAJA		\$0.50	\$0.54	VERACRUZ
PIÑA	CAJA		\$0.50	\$0.54	VERACRUZ
PLATANOS			\$0.75	\$0.83	TABASCO
GUICOYITOS	CAJA 14 kg	ZUCCHINI	\$6.68	\$9.91	NUEVO LEON
TOMATE	CAJA 25 kg	IMMATURE GREENS	\$25.05	\$30.98	NUEVO LEON
TOMATE	12 kg containers	VINE RIPES	\$10.86	\$11.56	SINALOA

Fuente: realizado con datos de USDA



Paris, Francia, Unión Europea

PRODUCTO	UNIDAD	VARIEDAD	PRECIO MINIMO (SEMANA 10 AL 16 DE MAYO)	PRECIO MAXIMO (SEMANA 10 AL 16 DE MAYO)	ORIGEN
AGUACATE	CAJA	HASS	\$17.65	\$17.65	ESPAÑA
BROCOLI	CAJA		\$2.35	\$2.35	ESPAÑA
ARVEJA	2 kg containers	SUGAR SNAP PEAS	\$3.66	\$3.66	ESPAÑA
CHILE PIMIENTO	CAJA	GREEN	\$2.09	\$2.09	ESPAÑA
CHILE PIMIENTO	CAJA	RED	\$3.01	\$3.01	ESPAÑA
PIÑA	CAJA 1 layer		\$1.31	\$1.31	COSTA RICA
PIÑA	CAJA 1 layer		\$1.37	\$1.37	COSTA DE MARFIL
PIÑA	CAJA 1 layer		\$2.62	\$2.62	AFRICA OCCIDENTAL
FRAMBUESAS	125 gm containers	RED	\$13.08	\$13.08	ESPAÑA
GUICOYITOS	CAJA	ZUCCHINI	\$2.29	\$2.29	ESPAÑA
GUICOYITOS	CAJA	ROUND ZUCCHINI	\$1.83	\$1.83	ESPAÑA
TOMATES	flats		\$1.83	\$1.83	BELGICA
TOMATES	flats		\$1.57	\$1.57	MARRUECOS
TOMATES	flats		\$1.57	\$1.57	ESPAÑA

Fuente: realizado con datos de USDA

Precios Pagados de los Principales Ornamentales de Exportación de Guatemala en los Diferentes Mercados Internacionales y Origen de las compras

Boston, Estados Unidos

PRODUCTO	UNIDAD	VARIEDAD	PRECIO MINIMO (SEMANA 10 AL 16 DE MAYO)	PRECIO MAXIMO (SEMANA 10 AL 16 DE MAYO)	ORIGEN
AVE DEL PARAISO (STRELITZIA)	Ramo 5s		\$12.50	\$12.50	COSTA RICA
AVE DEL PARAISO (STRELITZIA)	Ramo 5s		\$11.50	\$11.50	ECUADOR
CLAVELES	vástago		\$0.46	\$0.48	COLOMBIA
CLAVELES	vástago		\$0.40	\$0.45	COLOMBIA
CLAVELES	vástago		\$0.46	\$0.46	COLOMBIA

Fuente: realizado con datos de USDA

5ta. Ave. 8-06 zona 9, Tel. 2334-1048 2360-4425 y 28



PRODUCTO	UNIDAD	VARIEDAD	PRECIO MINIMO (SEMANA 10 AL 16 DE MAYO)	PRECIO MAXIMO (SEMANA 10 AL 16 DE MAYO)	ORIGEN
CLAVELES MINIATURA	Ramo		\$4.50	\$5.00	COLOMBIA
HOJAS DE CRISANTEMO (TUNG HO)	caja 25 lb		\$30.00	\$30.00	CALIFORNIA
CRISANTEMOS	vástago	STANDARD	\$2.00	\$2.00	CALIFORNIA
CRISANTEMOS	vástago	STANDARD	\$1.25	\$1.25	ECUADOR
CRISANTEMOS	vástago	STANDARD	\$1.10	\$1.10	ECUADOR
CRISANTEMOS	Ramo 10s	DISBUD	\$7.50	\$7.50	COLOMBIA
CRISANTEMOS	Ramo 10s	DISBUD	\$7.50	\$7.50	COLOMBIA
CLEMENTINES	2.3 kg/5 lb containers		\$6.50	\$6.50	ISRAEL
DIENTE DE LEON	Caja/crates bunched		\$15.00	\$15.00	CAROLINA DEL SUR
GERBERA	vástago	STANDARD TYPE	\$1.40	\$1.40	CALIFORNIA
GERBERA	vástago	STANDARD TYPE	\$1.75	\$1.75	CANADA
GERBERA	vástago	STANDARD TYPE	\$1.35	\$1.35	CANADA
GERBERA	vástago	STANDARD TYPE	\$0.75	\$0.85	GUATEMALA
GERBERA	vástago	STANDARD TYPE	\$1.10	\$1.20	MEXICO
GERBERA	vástago	STANDARD TYPE	\$1.25	\$1.25	NUEVA INGLATERRA
GERBERA	vástago	MINIATURE TYPE	\$1.25	\$1.25	CALIFORNIA
GERBERA	vástago	MINIATURE TYPE	\$0.85	\$0.95	CANADA
GERBERA	vástago	MINIATURE TYPE	\$0.85	\$0.85	NUEVA INGLATERRA
GLADIOLA	ramo		\$13.50	\$13.50	CALIFORNIA
LIRIOS	ramo	ASIATIC TYPE	\$11.00	\$11.00	CALIFORNIA
LIRIOS	ramo	ASIATIC TYPE	\$13.50	\$13.50	COSTA RICA
LIRIOS	ramo	ASIATIC TYPE	\$12.00	\$12.50	MAINE
LIRIOS	Ramo 10s	ORIENTAL TYPE	\$22.50	\$22.50	COLOMBIA
LIRIOS	Ramo 10s	ORIENTAL TYPE	\$35.00	\$35.00	HOLANDA
LIRIOS	ramo	ORIENTAL TYPE	\$25.00	\$27.50	NUEVA INGLATERRA
LIRIOS	Ramo 10s	ORIENTAL TYPE	\$20.00	\$20.00	CALIFORNIA
LIRIOS	Ramo 10s	ORIENTAL TYPE	\$17.50	\$20.00	CANADA
LIRIOS	Ramo 10s	ORIENTAL TYPE	\$17.50	\$18.00	COSTA RICA
LIRIOS	Ramo 10s	ORIENTAL TYPE	\$22.50	\$30.00	CANADA
LIRIOS	Ramo 10s	ORIENTAL TYPE	\$29.90	\$29.90	HOLANDA
LIRIOS	Ramo 10s	ORIENTAL TYPE	\$25.00	\$25.00	CALIFORNIA

Fuente: realizado con datos de USDA



PRODUCTO	UNIDAD	VARIEDAD	PRECIO MINIMO (SEMANA 10 AL 16 DE MAYO)	PRECIO MAXIMO (SEMANA 10 AL 16 DE MAYO)	ORIGEN
LIRIOS	Ramo 10s	ORIENTAL TYPE	\$20.00	\$20.00	COSTA RICA
LIRIOS	ramo	ORIENTAL TYPE	\$20.00	\$20.00	MAINE
LIRIOS	ramo	ORIENTAL TYPE	\$20.00	\$20.00	NUEVA INGLATERRA
LIRIOS	Ramo 10s	ORIENTAL TYPE	\$20.00	\$20.00	CALIFORNIA
LIRIOS	Ramo 10s	ORIENTAL TYPE	\$17.50	\$20.00	CANADA
LIRIOS	Ramo 10s	ORIENTAL TYPE	\$17.50	\$18.00	COSTA RICA
LIRIOS	Ramo 10s	ORIENTAL TYPE	\$26.50	\$26.50	CANADA
LIRIOS	Ramo 10s	ORIENTAL TYPE	\$22.50	\$22.50	HOLANDA
LIRIOS	Ramo 10s	ORIENTAL TYPE	\$25.00	\$26.00	CALIFORNIA
LIRIOS	Ramo 10s	ORIENTAL TYPE	\$20.00	\$20.00	COSTA RICA
LIRIOS	Ramo 5s	ORIENTAL TYPE	\$18.50	\$18.50	NUEVA INGLATERRA
LIRIOS	ramo	ORIENTAL TYPE	\$20.00	\$20.00	MAINE
LIRIOS	ramo	ORIENTAL TYPE	\$20.00	\$20.00	NUEVA INGLATERRA
LIRIOS	Ramo 10s	ORIENTAL TYPE	\$24.00	\$24.00	CALIFORNIA
LIRIOS	ramo	ORIENTAL TYPE	\$20.00	\$20.00	MAINE
ROSA, GARDEN HYBRIDS	vástago		\$2.50	\$3.50	CALIFORNIA
ROSA, GARDEN HYBRIDS	vástago		\$1.50	\$2.25	ECUADOR
ROSA, HYBRID TEA	vástago	ASSTD COLORS INCL RED	\$1.00	\$1.25	COLOMBIA
ROSA, HYBRID TEA	vástago	ASSTD COLORS INCL RED	\$0.90	\$1.25	COLOMBIA
ROSA, HYBRID TEA	vástago	ASSTD COLORS INCL RED	\$1.10	\$1.10	ECUADOR
ROSA, HYBRID TEA	vástago	ASSTD COLORS INCL RED	\$1.10	\$1.10	ECUADOR
ROSA, HYBRID TEA	vástago	ASSTD COLORS INCL RED	\$0.85	\$0.85	ECUADOR
ROSA, HYBRID TEA	vástago	ASSTD COLORS INCL RED	\$0.75	\$0.75	ECUADOR
ROSA, HYBRID TEA	Ramo 10s	ASSORTED COLORS	\$10.00	\$10.00	COLOMBIA
ROSA, SPRAY TYPE	Ramo 10s	ASSORTED COLORS	\$12.50	\$12.50	ECUADOR
ROSA, SPRAY TYPE	Ramo 10s	ASSORTED COLORS	\$10.00	\$10.00	ECUADOR
ROSA, SPRAY TYPE	Ramo 10s	ASSORTED COLORS	\$15.50	\$15.50	HOLANDA
ROSA, SWEETHEART	vástago		\$1.00	\$1.25	CANADA

Fuente: realizado con datos de USDA