



Gobierno de Guatemala

Ministerio de Agricultura,  
Ganadería y Alimentación

DIRECCION DE  
PLANEAMIENTO



# Informe Semanal del Comportamiento de Precios de los principales productos Agropecuarios

---

*Mercado Mayoreo Guatemala y Precios Internacionales*

Semana del 21 al 27 de Junio del 2013

5ta. Ave. 8-06 zona 9, Tel. 2334-1048 2360-4425 y 28

[www.maga.gob.gt](http://www.maga.gob.gt)

[direcciondeplaneamiento@gmail.com](mailto:direcciondeplaneamiento@gmail.com)



## Contenido

Resumen Ejecutivo .....	1
Granos Básicos.....	3
Cuadro General Comparativo de Precios Promedio Semanales. De Algunos Granos Básicos....	3
Precios Diarios de Granos Básicos, Pagados al Mayorista en el Mercado La Terminal:.....	4
Hortalizas.....	5
Cuadro General Comparativo de Precios Promedio Semanal. De Algunas Hortalizas.....	5
Precios Diarios de Hortalizas Pagados al Mayorista en el Mercado La Terminal:.....	7
Frutas.....	8
Cuadro General Comparativo de Precios Promedio Semanal. De Algunas Frutas.....	8
Precios Diarios de Frutas, Pagados al Mayorista en el Mercado La Terminal:.....	10
Productos de Origen Animal.....	11
Cuadro General Comparativo de Precios Promedio Semanal. De Algunos Productos de Origen Animal.....	11
Precios Diarios de Producto de Origen Animal, Pagados al Mayorista en el Mercado La Terminal:.....	12
Hidrobiológicos.....	13
Precios Diarios de Hidrobiológicos, Pagados al Mayorista en el Mercado La Terminal:.....	13
Flores .....	14
Precios Diarios de Flores de Corte, Pagados al Consumidor en el Mercado La Terminal: .....	14
Abarrotes.....	14
Precios Diarios de Abarrotes, Pagados al Mayorista, Mercado La Terminal:.....	14
Precios Diarios de Abarrotes, Pagados Por El Consumidor Mercado La Terminal:.....	15
Precios Internacionales de Productos Agropecuarios.....	16
Precio Internacional de Maíz.....	16
Precios a Futuro de Maíz .....	16
Precios de Contado de Maíz .....	17
Precio Internacional de La Soya .....	17
Precios a futuro de Frijol Soya.....	18



Precio de Contado de Frijol Soya.....	18
Precios Internacionales del Café .....	19
Precio a Futuro de Café .....	20
Precios de Contado de Café.....	20
Precio Internacional Del Azúcar .....	21
Precios a Futuro De Azúcar 11.....	22
Precios a Futuro De Azúcar 16.....	22
Precio Internacional Del Cacao.....	23
Precios A Futuro De Cacao .....	23
Precios Pagados de las Principales Hortalizas y Frutas de Exportación de Guatemala en los Diferentes Mercados Internacionales y Origen de Las Compras .....	24
Miami, Estados Unidos.....	24
Los Angeles, Estados Unidos .....	26
Toronto, Canadá .....	30
México, Distrito Federal, Central de Abastos.....	31
Paris, Francia, Unión Europea .....	32
Precios Pagados de los Principales Ornamentales de Exportación de Guatemala en los Diferentes Mercados Internacionales y Origen de las compras .....	32
Boston, Estados Unidos .....	32



## Resumen Ejecutivo

En el presente informe se resume el comportamiento de los precios durante la semana. Incluye los principales productos agropecuarios nacionales e internacionales, así como las variaciones en los precios.

### Tabla Explicativa del Comportamiento del Precio de Algunos Productos que Presentaron Variaciones Significativas Durante La semana

Producto	Precios de la Semana Actual Precio Promedio Semanal (Quetzales)		Precio Promedio Semanal (Quetzales)		Diferencia (Q) Semana Actual - Anterior	Situación de la Oferta	Posibles Factores que Influyeron en la Variación
	Min	Max	Anterior	Actual			
Maíz Blanco (Quintal)	150	155	149.2	153.6	4.40		En Decremento Finalización de ciclo de cosecha
Frijol Negro (Quintal)	350	350	347.8	350	2.20		En Decremento Finalización de ciclo de cosecha
Tomate Industrial mediano De Primera (Caja 45 A 50 Lbs.)	65	70	70.00	68.33	-1.67		Abundante Ciclo alto de cosecha
Chile Jalapeño Mediano De Primera (Caja 36lbs.)	60	70	83.33	66.67	-16.67		Abundante a)Ciclo alto de cosecha, b) Reducción demanda externa
Papaya Criolla Mediana (Ciento)	650	683	683.00	666.67	-16.33		Moderada Inicio de ciclo de cosecha
Piña Mediana De Primera (Ciento)	300	333	361	316.67	-44.33		Abundante Ciclo alto de cosecha
Sandía Redonda Mediana (Ciento)	733	733	788.67	733.00	-55.67		Creciente a)Ciclo medio de cosecha, b) Presencia de producto hondureño



Los precios internacionales de futuros de maíz registraron tendencia a la baja durante el presente período, excepto el contrato de julio 2013, fortalecido por los suministros ajustados del grano y entregas limitadas para estos futuros. El resto de los contratos diferidos se vieron influenciados por el buen clima de verano en las zonas productoras, que incidirá en una buena producción por encima de las estimaciones previas, favoreciendo los inventarios finales. EUA, Brasil y Argentina esperan cosechas favorables por lo que siguen compitiendo en la exportación de maíz. En cuanto al consumo, la producción de etanol fue menor que la semana anterior y que el año pasado.

La soya se comportó de manera mixta en los precios futuros. Las condiciones climáticas favorables en EUA presionaron a la baja el día 21, mientras que los días 24 y 25 concluyeron con comportamiento mixto, con tendencia al alza, excepto el contrato de noviembre-13 sin cambios y el de agosto-14 finalizando a la baja. Los mercados estuvieron presionados a la baja por la debilidad de otros granos, la debilidad de los mercados financieros y la fortaleza del dólar. Al final de la semana, concluyeron de forma mixta, pero con tendencia a la baja, a excepción del contrato julio, agosto y septiembre-13, apoyados por la solidez del mercado de contado, mientras los lejanos representan la nueva cosecha, presionados por el buen clima actual en el medio oeste de EUA.

Durante la semana el comportamiento de los precios futuros del café arábigo de Nueva York concurrió mixto, con tendencia al alza. El 21 y el 25 concluyeron con tendencia al alza, excepto el contrato de mayo-15 que finalizó paralelo y el contrato de septiembre-13 que finalizó a la baja, en medio de un oleaje de ventas de las materias primas e inversores lidiando con el cambio de perspectiva de la política monetaria de la Reserva Federal en EUA. Al igual el 24 y 27 concluyeron con tendencia al alza en todos sus contratos. Mientras el 26 concluyó a la baja, debido a que el dólar estadounidense subió contra una cesta de seis importantes monedas.

Los precios futuros de azúcar durante esta semana se cotizaron con tendencia mixta, finalizando a la baja. Los días donde la tendencia fue alcista fue impulsada por compras técnicas, influenciadas por el contrato de Julio que vencía el viernes. También influyeron los reportes de que la producción en Brasil sería buena debido al clima favorable al principio de este período, por lo que los productores se han concentrado mayormente en la producción de Etanol, lo cual favorece los precios del edulcorante.



## Granos Básicos

### Cuadro General Comparativo de Precios Promedio Semanales. De Algunos Granos Básicos

Maíz Blanco (Quintal)	Precio Promedio (Quetzales)		variación	
	Anterior	Actual	Absoluta (Q.)	Relativa (%)
	149.20	153.60	4.40	3%
	Tendencia de Precios: Al alza			
	Situación de abastecimiento: En decremento			
	Causas: La reducción de la oferta y el incremento de precios, son justificables por la finalización de los ciclos de cosecha más importantes en la producción nacional. La oferta en los mercados mayoristas es de grano almacenado procedente de Petén, Alta Verapaz, Jutiapa, Santa Rosa y Jalapa. Cabe mencionar que durante la semana bajó considerablemente el ingreso de maíz de origen Mexicano.			
	Tendencia esperada: Se espera para la próxima semana oferta controlada por los acopiadores, con la posibilidad de que la tendencia al alza continúe.			
Frijol Negro (Quintal)	Anterior	Actual	Absoluta (Q.)	Relativa (%)
	347.80	350.00	2.20	1%
	Tendencia de Precios: Al alza			
	Situación de abastecimiento: En decremento.			
	Causas: La tendencia del precio y el abastecimiento decreciente se debe a la finalización de los ciclos de cosecha a nivel nacional. Comentan los mayoristas que el producto que está ingresando a los mercados, es producto nacional almacenado de las últimas cosechas en las regiones del norte y oriente.			
	Tendencia esperada: Para la próxima semana se podría esperar, menores volúmenes en oferta y precios al alza			
Arroz (Quintal)	Anterior	Actual	Absoluta (Q.)	Relativa (%)
	320.00	320.40	0.40	0%
	Tendencia de Precios: Al alza			
	Situación de abastecimiento: Normal			
	Causas: El abastecimiento normal se justifica por la oferta permanente de grano de origen U.S.A. La leve variación de precios lo justifican los mayoristas con la reducción de los inventarios almacenados en los beneficios de la producción nacional.			
	Tendencia esperada: Para la próxima semana, los mayoristas no esperan cambios relevantes de la oferta y demanda y posiblemente los precios se mantengan en los mismos rangos de la actual.			
Sorgo (Quintal)	Anterior	Actual	Absoluta (Q.)	Relativa (%)
	130.00	131.80	1.80	1%
	Tendencia de Precios: Al alza			
	Situación de abastecimiento: Escaso			
	Causas. Se reducen los volúmenes en oferta por no se época de cosechas, según la estacionalidad por este motivo la tendencia del precio es a incrementarse. Actualmente el abasto a los mercados mayoristas de producto almacenado de la última cosecha de la región oriental, principalmente de Jutiapa, y Santa Rosa.			
	Tendencia esperada: Para la próxima semana se podría esperar que la oferta continúe escasa y que los precios mantengan la tendencia alcista.			



**Precios Diarios de Granos Básicos, Pagados al Mayorista en el Mercado La Terminal:**

Producto	Medida	Precios Diarios , Expresado en Quetzales					Promedio	
		21	24	25	26	27	21 al 27 de Jun	14 al 20 de Jun
Arroz Oro 90-10	Quintal	320.00	320.00	320.00	320.00	322.00	320.40	320.00
Arroz Oro 80-20	Quintal	285.00	285.00	287.00	287.00	287.00	286.20	285.00
Frijol Blanco De Primera	Quintal	357.00	357.00	357.00	357.00	357.00	357.00	351.40
Frijol Blanco De Segunda	Quintal	345.00	345.00	345.00	345.00	347.00	345.40	333.80
Frijol Negro De Primera	Quintal	350.00	350.00	350.00	350.00	350.00	350.00	347.80
Frijol Negro De Segunda	Quintal	335.00	335.00	333.00	333.00	333.00	333.80	336.80
Frijol Rojo De Primera	Quintal	345.00	345.00	350.00	350.00	350.00	348.00	345.00
Frijol Rojo De Segunda	Quintal	330.00	330.00	335.00	335.00	335.00	333.00	329.20
Maíz Amarillo De Primera	Quintal	160.00	160.00	160.00	160.00	160.00	160.00	156.40
Maíz Blanco De Primera	Quintal	150.00	153.00	155.00	155.00	155.00	153.60	149.20
Maíz Blanco De Segunda	Quintal	145.00	148.00	150.00	150.00	150.00	148.60	144.40
Maíz Blanco Importado	Quintal	150.00	152.00	155.00	155.00	155.00	153.40	149.80
Sorgo De Primera	Quintal	130.00	130.00	133.00	133.00	133.00	131.80	130.00





\*Fuente: Investigación Primaria de la Dirección de Planeamiento del Ministerio de Agricultura, Ganadería y Alimentación





## Hortalizas





### Cuadro General Comparativo de Precios Promedio Semanal. De Algunas Hortalizas

Tomate Industrial Mediano De Primera (Caja 45 A 50 Lbs.)	Precio Promedio (Quetzales)		variación	
	Anterior	Actual	Absoluta (Q.)	Relativa (%)
	70.00	68.33	-1.67	-2.38%
	<p><b>Tendencia de Precios:</b> A la baja</p> <p><b>Situación de abastecimiento:</b> Abundante</p> <p><b>Causas:</b> La baja en el precio que se viene observando aunque es leve, se debe a que durante la semana la oferta ha sido abundante, como consecuencia de la alta cosecha proveniente de Cobán, Chiquimula, Jalapa y mayoritariamente de Salamá baja Verapaz.</p> <p><b>Tendencia esperada:</b> Según los mayoristas indicaron que para la próxima semana, se pudiera esperar una oferta similar a la presente semana, con posibilidades de que el precio se estabilice.</p>			
Chile Pimiento Mediano De Primera (Caja De 100 A 150 Unid)	Anterior	Actual	Absoluta (Q.)	Relativa (%)
	40.00	40.00	0.00	0%
	<p><b>Tendencia de Precios:</b> Bajos pero Estables.</p> <p><b>Situación de abastecimiento:</b> Abundante</p> <p><b>Causas:</b> La estabilidad en el precio y la oferta abundante obedecen, a las cosechas que están fluyendo al mercado normalmente, procedente de Salamá Baja Verapaz, Jutiapa y de la Nueva Concepción. Cuyo ciclo se encuentra en la fase alta de producción. Otro factor de incidencia es que la demanda del mercado externo se ha reducido notablemente, permitiendo que los precios se mantengan bajos pero estables.</p> <p><b>Tendencia esperada:</b> Que se regule la oferta y demanda y que los precios permanezcan estables.</p>			
Cebolla Seca Blanca Mediana (Quintal)	Anterior	Actual	Absoluta (Q.)	Relativa (%)
	SO	SO	-	-
	<p><b>Tendencia de Precios:</b> Sin Precio</p> <p><b>Situación de abastecimiento:</b> Sin Oferta</p> <p><b>Causas:</b> No hay oferta ni hay precio, debido a que el país está en una época de no producción de cebolla Seca. Por lo que actualmente el mercado está siendo abastecido con Cebolla seca de origen mexicano, cuyo precio se incrementó durante la semana en (Q.20.00) en relación con la semana anterior. Precio actual de Cebolla importada Q.220.00 por quintal.</p> <p><b>Tendencia esperada:</b> Los mayoristas indicaron que debido a que aun no hay cosechas de cebolla seca nacional, esperan que para la próxima semana los mercados continuaran siendo abastecidos con cebolla de origen mexicano.</p>			
Papa Loman Lavada Grande De Primera (Quintal)	Anterior	Actual	Absoluta (Q.)	Relativa (%)
	173.33	173.33	0.00	0%
	<p><b>Tendencia de Precios:</b> Estables</p> <p><b>Situación de abastecimiento:</b> Normal</p> <p><b>Causas:</b> Se pudo comprobar que durante la semana, no existió ninguna variación en el precio, derivado a que tanto la oferta como la demanda se han mantenido estables. Como consecuencia de que las cosechas procedentes de San Marcos, Huehuetenango y Sololá, aunque las lluvias han sido fuertes en el área, por el momento ha permitido la fluidez de las cosechas a los mercados</p> <p><b>Tendencia esperada:</b> Los Mayoristas esperan que para la próxima semana, el estado del tiempo les permita, un buen abastecimiento al mercado y que podría darse una baja en el precio.</p>			





## Cuadro General Comparativo de Precios Promedio Semanal. De Algunas Hortalizas.

	Precio Promedio (Quetzales)		variación	
	Anterior	Actual	Absoluta (Q.)	Relativa (%)
<b>Chile Jalapeño Grande De Primera (Caja 36 lbs.)</b>	<b>83.33</b>	<b>66.67</b>	<b>-16.67</b>	<b>-20%</b>
	<b>Tendencia de Precios:</b> A baja			
	<b>Situación de abastecimiento:</b> Abundante			
	<b>Causas:</b> La variación a la baja en el precio, que se dio durante la semana, es debido a una disminución considerable en la demanda externa, especialmente hacia el Salvador y también se deriva al ingreso a un ciclo alto de cosechas provenientes de Salamá, Jalapa, Jutiapa y de la Nueva Concepción.			
	<b>Tendencia esperada:</b> Para los mayoristas, la próxima semana será de una oferta abundante y precios con tendencia a la baja.			
<b>Repollo Blanco Mediano De Primera (Red 12 A 15 Unidades)</b>	<b>36.67</b>	<b>31.67</b>	<b>-5.00</b>	<b>-14%</b>
	<b>Tendencia de Precios:</b> A la baja			
	<b>Situación de abastecimiento:</b> Abundante			
	<b>Causas:</b> La baja en el precio que se dio durante la semana, se debe al incremento de oferta en el mercado, derivado a un mayor ingreso de cosechas procedentes de Chimaltenango, Sololá, Quiché y Quetzaltenango. Además se justifica con baja en la demanda al mercado externo.			
	<b>Tendencia esperada:</b> Los mayoristas esperan que para la próxima semana, el actual abastecimiento se mantenga y que los precios se estabilicen.			
<b>Coliflor Mediana De Primera (Red 12 A 15 Unidades)</b>	<b>40.00</b>	<b>40.00</b>	<b>0.00</b>	<b>0%</b>
	<b>Tendencia de Precios:</b> Estable			
	<b>Situación de abastecimiento:</b> Normal			
	<b>Causas:</b> Según los mayoristas, la estabilidad en el precio es debido a una oferta normalizada en el mercado, Justificado con las cosechas proveniente de Chimaltenango, Sololá y Sacatepéquez que no han tenido ningún contratiempo y fluyen satisfactoriamente al mercado.			
	<b>Tendencia esperada:</b> Para la próxima semana se esperan que los precios sean similares, debido a que según los mayoristas consideran que el abastecimiento se mantendrá parecido a la semana anterior.			
<b>Pepino Mediano De Primera (Caja De 50 Unidades)</b>	<b>50.00</b>	<b>50.00</b>	<b>0.00</b>	<b>0%</b>
	<b>Tendencia de Precios:</b> Estable			
	<b>Situación de abastecimiento:</b> Normal			
	<b>Causas:</b> Durante la semana, no se observó ninguna variación en el precio, porque la oferta y la demanda se han mantenido estables. Como consecuencia de que las cosechas provenientes de Palencia, Jalapa y Salamá se encuentran en la etapa alta de su producción.			
	<b>Tendencia esperada:</b> A criterio de los mayoristas consideran, que para la próxima semana la oferta en el mercado se mantendrá y que los precios de igual manera posiblemente no sufrirán variaciones significativas.			



Precios Diarios de Hortalizas Pagados al Mayorista en el Mercado La Terminal:

Producto	Medida	Precios Diarios, Expresado en Quetzales			Promedio	
		21	24	26	21 al 27 de Jun	14 al 20 de Jun
Apio Mediano	Docena	10.00	10.00	10.00	10.00	10.67
Arveja China Revuelta	Costal 40 Lbs.	70.00	70.00	70.00	70.00	60.00
Arveja Dulce (Con Vaina)	Costal 40 Lbs.	100.00	100.00	100.00	100.00	100.00
Brócoli Mediano	Caja 20 A 24 Unidades	60.00	50.00	40.00	50.00	53.33
Cebolla Seca Amarilla Mediana Nacional	Quintal	SO	SO	SO	-	-
Cebolla Blanca Con Tallo Mediana	Manojo 50 Unidades	25.00	25.00	25.00	25.00	25.00
Cebolla Seca Blanca Mediana Importada	Quintal	200.00	200.00	220.00	206.67	200.00
Cebolla Seca Blanca Mediana Nacional	Quintal	SO	SO	SO	-	-
Chile Jalapeño Grande De Primera	Caja 36 Lbs.	100.00	100.00	75.00	91.67	110.00
Chile Jalapeño Mediano De Primera	Caja 36 Lbs.	70.00	70.00	60.00	66.67	83.33
Chile Pimiento Grande De Primera	Caja 90 A 100 Unidades	60.00	60.00	50.00	56.67	60.00
Chile Pimiento Mediano De Primera	Caja De 100 A 150 Unid.	40.00	40.00	40.00	40.00	40.00
Coliflor Mediana	Red 13 A 15 Unidades	40.00	40.00	40.00	40.00	40.00
Ejote De Primera	Costal 40 Lbs.	70.00	70.00	60.00	66.67	53.33
Ejote Francés De Primera	Costal 40 Lbs.	SO	SO	SO	-	-
Guicoy Sazón Mediano	Red de 13-15 Unidades	40.00	40.00	40.00	40.00	63.33
Guisquil Mediano	Ciento	120.00	120.00	150.00	130.00	133.33
Lechuga Repollada Mediana De Primera	Caja 30 Unidades	30.00	25.00	25.00	26.67	33.33
Loroco De Primera	Quintal	800.00	800.00	800.00	800.00	1,500.00
Papa Larga Lavada Grande	Quintal	160.00	170.00	160.00	163.33	170.00
Papa Loman Lavada Grande De Primera	Quintal	170.00	180.00	170.00	173.33	173.33
Papa Loman Lavada Mediana	Quintal	140.00	150.00	140.00	143.33	153.33
Papa Loman Lavada Pequeña	Quintal	100.00	110.00	100.00	103.33	106.67
Papa Redonda Lavada Grande	Quintal	170.00	170.00	160.00	166.67	180.00
Papa Redonda Sin Lavar Grande	Quintal	160.00	160.00	150.00	156.67	170.00
Pepino Mediano De Primera	Caja De 50 Unidades	50.00	50.00	50.00	50.00	50.00
Rábano Mediano	Canasto de 200 a 250 Unidades	40.00	25.00	20.00	28.33	33.33
Remolacha	Red de 7 a 8 Docenas	25.00	30.00	30.00	28.33	26.67
Repollo Blanco Mediano	Red 12 A 15 Unidades	35.00	30.00	30.00	31.67	36.67
Tomate Industrial Grande De Primera	Caja 45 A 50 Lbs.	85.00	85.00	80.00	83.33	86.67
Tomate Industrial Mediano De Primera	Caja 45 A 50 Lbs.	70.00	70.00	65.00	68.33	70.00
Tomate Manzano Mediano De Primera	Caja 140 A 170 Unidades	100.00	100.00	70.00	90.00	96.67
Yuca Entera Mediana De Primera	Red 75 A 80 Unidades	70.00	70.00	70.00	70.00	70.00
Zanahoria Mediana De Primera	Red 7 A 8 Docenas	30.00	30.00	30.00	30.00	35.00

\*SO: Sin oferta.





\*Fuente: Investigación Primaria de la Dirección de Planeamiento del Ministerio de Agricultura, Ganadería y Alimentación

5ta. Ave. 8-06 zona 9, Tel. 2334-1048 2360-4425 y 28







## Frutas

### Cuadro General Comparativo de Precios Promedio Semanal de Algunas Frutas

Aguacate Criollo Grande (Red 90 A 100 Unidades)	Precio Promedio (Quetzales)		variación	
	Anterior	Actual	Absoluta (Q.)	Relativa (%)
	187.67	197.00	9.33	4.97%
	<b>Tendencia de Precios:</b> Al alza			
	<b>Situación de abastecimiento:</b> Normal			
	<b>Causas:</b> durante la semana se observó una variación al alza en el precio presentado por mayoristas, lo cual se justifica según comentarios en el mercado a una disminución en los volúmenes de oferta causado por una disminución en el ciclo de cosecha en las regiones de Occidente.			
	<b>Tendencia esperada:</b> Para la próxima semana se espera un abastecimiento en similares condiciones y precios al alza.			
Banano Maduro Criollo Mediano (Quintal)	Anterior	Actual	Absoluta (Q.)	Relativa (%)
	100.00	100.00	0.00	0.0%
	<b>Tendencia de Precios:</b> Estable			
	<b>Situación de abastecimiento:</b> Normal			
	<b>Causas:</b> durante la semana se pudo observar que el comportamiento de la oferta y la demanda es normal, según comentarios de mayoristas, la estabilidad se debe en la presencia en el mercado producto de procedente de Honduras, lo cual regula el mercado.			
	<b>Tendencia esperada:</b> se espera para la próxima semana un abastecimiento y precios en similares condiciones			
Limón Criollo Mediano De Primera (Millar)	Anterior	Actual	Absoluta (Q.)	Relativa (%)
	113.67	104.33	-9.33	-8.2%
	<b>Tendencia de Precios:</b> A la baja			
	<b>Situación de abastecimiento:</b> Normal			
	<b>Causas:</b> durante la semana se observó una leve variación a la baja en el precio, lo cual se justifica, según los mayoristas a una fluctuación que ocurre periódicamente en el mercado y que es considerado normal.			
	<b>Tendencia esperada:</b> Para la próxima semana se espera abastecimiento en similares condiciones y precios estables, según comentan los mayoristas.			
Naranja Valencia Mediana De Primera (Ciento)	Anterior	Actual	Absoluta (Q.)	Relativa (%)
	64.33	70.00	5.67	8.8%
	<b>Tendencia de Precios:</b> Al alza			
	<b>Situación de abastecimiento:</b> Moderado			
	<b>Causas:</b> Se observó durante la semana una baja en el volumen de abastecimiento en el mercado, lo cual causa alza en el precio, según comentarios por algunos mayoristas se debe a una merma en la cosecha local y baja en las importaciones de Honduras de acuerdo a su ciclo de cosecha.			
	<b>Tendencia esperada:</b> Se espera para la próxima semana una situación en similares condiciones			



## Cuadro General Comparativo de Precios Promedio Semanal. De Algunas Frutas

Papaya Criolla Mediana (Ciento)	Precio Promedio (Quetzales)		variación	
	Anterior	Actual	Absoluta (Q.)	Relativa (%)
	683.00	666.67	-16.33	-2.4%
	Tendencia de Precios: A la baja			
	Situación de abastecimiento: Moderado			
	Causas: La causa de la baja en el precio de papaya criolla se justifica por un crecimiento en los volúmenes de abastecimiento en el mercado, lo cual se justifica por el ingreso de cosecha de la Costa Sur y Oriente,			
	Tendencia esperada: Se espera para la próxima semana una oferta en similares condiciones y precios estables.			
Piña Mediana De Primera (Ciento)	Anterior	Actual	Absoluta (Q.)	Relativa (%)
	361.00	316.67	-44.33	-12.3%
	baja Tendencia de Precios: A la baja			
	Situación de abastecimiento: Abundante			
	Causas: Se observó durante la semana mayores volúmenes de abastecimiento en el mercado, lo cual se justifica según comentarios por mayoristas un incremento en la cosecha de Villa Canales (El Joco tillo).			
	Tendencia esperada: Se espera para la próxima semana ofertas abundante y precios a la baja.			
Plátano Maduro Mediano De Primera (Ciento)	Anterior	Actual	Absoluta (Q.)	Relativa (%)
	83.33	76.67	-6.67	-8.0%
	Tendencia de Precios: A la baja			
	Situación de abastecimiento: Abundante			
	Causas: Se pudo observar un crecimiento en los volúmenes de abastecimiento en el mercado, lo cual se justifica con el ingreso de cosecha de la Costa Sur,			
	Tendencia esperada: Se espera para la próxima semana ofertas en similares condiciones y una demanda normal con precios estables.			
Sandía Redonda Mediana (Ciento)	Anterior	Actual	Absoluta (Q.)	Relativa (%)
	788.67	733.00	-55.67	-7.1%
	Tendencia de Precios: A la baja			
	Situación de abastecimiento: Creciente			
	Causas: Se pudo observar un crecimiento en los volúmenes de abastecimiento en el mercado, lo cual se justifica con el ingreso de cosecha de los departamentos de Zacapa y Chiquimula, respaldado por las importaciones de Honduras lo cual viene a regularizar el mercado.			
	Tendencia esperada: Según comentarios por mayoristas se espera mayores volúmenes de ofertas y precios con tendencia a la baja.			

**Precios Diarios de Frutas, Pagados al Mayorista en el Mercado La Terminal:**

Producto	Medida	Precios Diarios Expresado en Quetzales			Promedio	
		21	24	26	21 al 27 de Jun	14 al 20 de Jun
Aguacate Booth Grande	Red 90 A 100 Unidades	SO	SO	SO	-	-
Aguacate Criollo Grande	Red 90 A 100 Unidades	197.00	197.00	197.00	197.00	187.67
Aguacate Hass Mediano Importado	Caja 7 Kilos (35 A 40 Unid.)	110.00	110.00	110.00	110.00	110.00
Aguacate Hass Mediano Nacional	Caja De 35 40 Unid.	97.00	97.00	100.00	98.00	94.67
Banano De Exportación De Primera	Caja 100 A 105 Unidades	40.00	43.00	43.00	42.00	42.67
Banano Maduro Criollo Mediano	Quintal	100.00	100.00	100.00	100.00	100.00
Coco Verde Mediano	Ciento	203.00	203.00	203.00	203.00	201.00
Fresa Mediana De Primera	Libra	2.50	2.50	2.50	2.50	2.83
Jocote De Corona Grande De Primera	Ciento	SO	SO	SO	-	-
Jocote De Corona Mediano De Primera	Ciento	SO	SO	SO	-	-
Limón Criollo Mediano De Primera	Millar	103.00	103.00	107.00	104.33	113.67
Limón Persa Mediano De Primera	Millar	200.00	200.00	200.00	200.00	219.33
Mandarina Criolla Mediana De Primera Nac.	Ciento	SO	SO	SO	-	-
Mandarina Mexicana Mediana De Primera	Caja 250 Unidades	SO	SO	SO	-	-
Mango Pashte O Pita Mediano De Primera	Ciento	120.00	120.00	107.00	115.67	121.00
Mango Tommy Atkins Mediano De Primera	Ciento	83.00	87.00	83.00	84.33	83.00
Manzana Del Prado Mediana De Primera	Quintal	250.00	250.00	250.00	250.00	250.00
Melocotón Mediano De Primera	Ciento	ND	113.00	103.00	108.00	-
Melón Cantaloupe Mediano De Primera	Ciento	700.00	683.00	683.00	688.67	716.33
Mora Mediana De Primera	Caja De 40 Lbs	62.00	80.00	97.00	79.67	91.67
Naranja Piña (Azucarona)	Ciento	SO	SO	SO	-	52.00
Naranja Valencia Mediana De Primera	Ciento	70.00	70.00	70.00	70.00	64.33
Papaya Criolla Mediana	Ciento	683.00	667.00	650.00	666.67	683.00
Piña Mediana De Primera	Ciento	317.00	333.00	300.00	316.67	361.00
Pitahaya Mediana De Primera	Ciento	200.00	200.00	200.00	200.00	278.00
Plátano Maduro Grande De Primera	Ciento	87.00	87.00	90.00	88.00	100.33
Plátano Maduro Mediano De Primera	Ciento	80.00	75.00	75.00	76.67	83.33
Rambután mediano de Primera	Ciento	35.00	32.00	33.00	33.33	34.33
Sandía Redonda Mediana	Ciento	733.00	733.00	733.00	733.00	788.67
Uva Roja Importada	Caja De 22 Lbs.	230.00	230.00	230.00	230.00	223.00
Zapote Mediano De Primera	Ciento	SO	SO	SO	-	200.00

\*Fuente: Investigación Primaria de la Dirección de Planeamiento del Ministerio de Agricultura, Ganadería y Alimentación

\*SO: Sin oferta





5ta. Ave. 8-06 zona 9, Tel. 2334-1048 2360-4425 y 28





## Productos de Origen Animal

### Cuadro General Comparativo de Precios Promedio Semanal. De Algunos Productos de Origen Animal

Bovino en Canal (Libra)	Precio Promedio (Quetzales)		variación	
	Anterior	Actual	Absoluta (Q.)	Relativa (%)
	14.28	14.50	0.22	1.54%
	<p><b>Tendencia de Precios:</b> alza</p> <p><b>Situación de abastecimiento:</b> normal</p> <p><b>Causas:</b> de acuerdo con comentarios de los carniceros, el incremento en el precio se debe a un aumento a las exportaciones de ganado en pie de la zona de producción hacia México. Cabe destacar que el incremento a Q14.50 se dio a partir del 21 de junio.</p> <p><b>Tendencia esperada:</b> Según los expendedores se espera que el precio se mantenga estable en la próxima semana.</p>			
Huevo Blanco Mediano (Caja De 360 Unidades)	Anterior	Actual	Absoluta (Q.)	Relativa (%)
	388.00	388.00	0.00	0%
	<p><b>Tendencia de Precios:</b> estable</p> <p><b>Situación de abastecimiento:</b> normal</p> <p><b>Causas:</b> En la semana se pudo observar que los precios y la oferta no obtuvieron variación y se mantuvieron estables. Actualmente no se da un ingreso y salida de este producto de otros países.</p> <p><b>Tendencia esperada: para la próxima semana</b> Se espera que no hayan variaciones en el precio y que el abastecimiento en los mercados la demanda se mantengan estable.</p>			
Pollo Entero (Sin Menudos) (Libra)	Anterior	Actual	Absoluta (Q.)	Relativa (%)
	12.50	12.50	0.00	0%
	<p><b>Tendencia de Precios:</b> estable</p> <p><b>Situación de abastecimiento:</b> normal</p> <p><b>Causas:</b> El precio del producto no obtuvo ninguna variación durante esta semana.</p> <p><b>Tendencia esperada:</b> Se espera una oferta y demanda regulada y precios estables.</p>			
Porcino En Canal (Libra)	Anterior	Actual	Absoluta (Q.)	Relativa (%)
	12.50	12.50	0.00	0%
	<p><b>Tendencia de Precios:</b> estable</p> <p><b>Situación de abastecimiento:</b> normal</p> <p><b>Causas:</b> Durante la semana se pudo observar que el precio no obtuvo ninguna variación y se mantuvo estable.</p> <p><b>Tendencia esperada:</b> Se espera que el precio se mantenga en las mismas condiciones.</p>			



**Precios Diarios de Producto de Origen Animal, Pagados al Mayorista en el Mercado La Terminal:**

Producto	Medida	Precios Diarios Expresado en Quetzales			Promedio	
		21	24	26	21 al 27 de Jun	14 al 20 de Jun
Bovino En Canal	Libra	14.50	14.50	14.50	14.50	14.28
Crema Pura	Litro	32.00	32.00	32.00	32.00	32.00
Cuadril De Pollo	Libra	8.50	8.50	8.50	8.50	ND
Huevo Blanco Extra	Caja De 360 Unidades	405.00	405.00	405.00	405.00	405.67
Huevo Blanco Grande	Caja De 360 Unidades	395.00	395.00	395.00	395.00	395.67
Huevo Blanco Mediano	Caja De 360 Unidades	388.00	388.00	388.00	388.00	385.00
Huevo Blanco Pequeño	Caja De 360 Unidades	365.00	365.00	365.00	365.00	365.00
Huevo Rosado Grande	Caja De 360 Unidades	395.00	395.00	395.00	395.00	395.67
Muslos De Pollo	Libra	8.50	8.50	8.50	8.50	8.50
Pechuga De Pollo Con Ala	Libra	13.50	13.50	13.50	13.50	13.00
Pechuga De Pollo	Libra	13.50	13.50	13.50	13.50	ND
Pollo Entero (Sin Menudos)	Libra	12.50	12.50	12.50	12.50	12.50
Pollo Importado (Piezas)	Caja De 40 Lb	270.00	270.00	270.00	270.00	270.00
Porcino En Canal	Libra	12.50	12.50	12.50	12.50	12.50
Queso Fresco	Libra	22.00	22.00	22.00	22.00	22.00

\*Fuente: Investigación Primaria de la Dirección de Planeamiento del Ministerio de Agricultura, Ganadería y Alimentación  
ND = No Disponible



## Hidrobiológicos

## Precios Diarios de Hidrobiológicos, Pagados al Mayorista en el Mercado La Terminal:

Producto	Medida	Precios Diarios Expresado en Quetzales		Promedio	
		25	27	21 al 27 de Jun	14 al 20 de Jun
Camarón Blanco (Mar) Pequeño Sin Cabeza	Quintal	1,100.00	1,100.00	1,100.00	1,300.00
Camarón Blanco(Mar)Grande Sin Cabeza (Nacional)	Quintal	4,000.00	4,000.00	4,000.00	4,100.00
Camarón Blanco(Mar)Mediano Sin Cabeza (Nacional)	Quintal	2,800.00	2,800.00	2,800.00	3,000.00
Camarón Rojo (Mar) Pequeño Sin Cabeza	Quintal	1,500.00	1,500.00	1,500.00	1,500.00
Camarón Rojo(Mar)Grande Sin Cabeza (Nacional)	Quintal	ND	ND	-	-
Camarón Rojo(Mar)Mediano Sin Cabeza Nacional	Quintal	3,500.00	3,500.00	3,500.00	3,500.00
Corvina Entera Revuelta	Quintal	1,000.00	1,000.00	1,000.00	1,000.00
Filete De Corvina	Quintal	1,800.00	1,800.00	1,800.00	2,000.00
Filete De Dorado	Quintal	1,800.00	1,800.00	1,800.00	1,800.00
Mojarra Grande	Quintal	1,000.00	1,000.00	1,000.00	1,000.00
Mojarra Mediana	Quintal	800.00	800.00	800.00	900.00
Mojarra Pequeña	Quintal	700.00	700.00	700.00	800.00
Pargo Entero Revuelto	Quintal	1,500.00	1,500.00	1,500.00	1,500.00
Pargo Grande	Quintal	1,800.00	1,800.00	1,800.00	2,000.00
Pargo Mediano	Quintal	1,500.00	1,500.00	1,500.00	1,600.00
Pargo Pequeño	Quintal	1,000.00	1,000.00	1,000.00	1,100.00
Robalo Entero (Revuelto)	Quintal	1,500.00	1,500.00	1,500.00	1,600.00
Robalo Grande	Quintal	2,000.00	2,000.00	2,000.00	2,000.00
Robalo Mediano	Quintal	1,600.00	1,600.00	1,600.00	1,600.00
Robalo Pequeño	Quintal	1,000.00	1,000.00	1,000.00	1,000.00
Tiburón Entero (Revuelto)	Quintal	1,000.00	1,000.00	1,000.00	1,000.00
Tiburón(Filete)	Quintal	1,200.00	1,200.00	1,200.00	1,350.00
Tilapia Grande	Quintal	1,000.00	1,000.00	1,000.00	1,000.00
Tilapia Mediana	Quintal	800.00	800.00	800.00	800.00
Tilapia Pequeña	Quintal	650.00	650.00	650.00	650.00

\*Fuente: Investigación Primaria de la Dirección de Planeamiento del Ministerio de Agricultura, Ganadería y Alimentación

\*ND = No Disponible.



## Flores

### Precios Diarios de Flores de Corte, Pagados al Consumidor en el Mercado La Terminal:

Producto	Medida	Precios Diarios Expresado en Quetzales		Promedio	
		25	27	21 al 27 de Jun	14 al 20 de Jun
Azucena	Manojo De 6 A 7 Unidades	SO	SO	-	-
Clavel (Varios Colores)	Docena	8.00	8.00	8.00	9.00
Crisantemo (Pompon)	Manojo De 18 A 20 Unidades	17.00	17.00	17.00	17.00
Crisantemo (Standard)	Docena	SO	SO	-	-
Estaticia (Blanca)	Manojo De 10 A 15 Unidades	SO	SO	-	-
Estaticia (Morada)	Manojo De 10 A 15 Unidades	5.00	5.00	5.00	-
Girasol	Docena	20.00	20.00	20.00	17.50
Gladiola	Docena	14.00	15.00	14.50	18.00
Margarita	Manojo De 18 A 20 Unidades	7.00	6.00	6.50	7.50
Rosa (Varios Colores)	Docena	14.00	14.00	14.00	15.00

\*Fuente: Investigación Primaria de la Dirección de Planeamiento del Ministerio de Agricultura, Ganadería y Alimentación

\*SO: Sin oferta

## Abarrotes

### Precios Diarios de Abarrotes, Pagados al Mayorista, Mercado La Terminal:

Producto	Medida	Precios Diarios Expresado en Quetzales		Promedio	
		25	27	21 al 27 de Jun	14 al 20 de Jun
Aceite Comestible (Ideal)800 MI Caja	Caja De 12 Unidades	175.00	175.00	175.00	175.00
Azúcar Empacada Estándar Caña Real	6 Bolsas de 2500 Gramos	92.00	92.00	92.00	92.00
Azucar Empacada	Bolsa de 15 Kgs.	93.00	93.00	93.00	93.00
Azúcar Refinada Nacional	Saco 50 Kgs.	293.00	293.00	293.00	293.00
Harina De Maíz Maseca	Saco de 50 Lbs.	174.00	174.00	174.00	174.00
Harina De Maíz Tortimasa	Saco de 50 Lbs.	163.00	163.00	163.00	163.00
Harina De Trigo Dura Especial	Quintal	309.00	309.00	309.00	309.00
Harina De Trigo Dura	Quintal	320.00	320.00	320.00	320.00
Harina De Trigo Suave	Quintal	273.00	273.00	273.00	273.00

\*Fuente: Investigación Primaria de la Dirección de Planeamiento del Ministerio de Agricultura, Ganadería y Alimentación



**Precios Diarios de Abarrotes, Pagados Por El Consumidor Mercado La Terminal:**

Producto	Medida	Precios Diarios Expresado en Quetzales		Promedio	
		25	27	21 al 27 de Jun	14 al 20 de Jun
Aceite Comestible (Ideal) 635 Ml	Envase de 635 Ml	ND	ND	-	-
Azúcar Empacada	Bolsa De 500 Grs.	3.50	3.50	3.50	3.50
Azúcar Empacada Estándar Caña Real	Bolsa de 2500 Grs.	17.00	17.00	17.00	17.00
Harina De Maíz Maseca	Libra	4.00	4.00	4.00	4.00
Harina De Trigo Dura	Libra	ND	ND	-	4.00
Harina De Trigo Suave	Libra	3.50	3.50	3.50	3.50

\*Fuente: Investigación Primaria de la Dirección de Planeamiento del Ministerio de Agricultura, Ganadería y Alimentación  
ND: No Disponible



## Precios Internacionales de Productos Agropecuarios

### Precio Internacional de Maíz

Durante la semana del 21 al 27 de junio el comportamiento de los precios futuros de maíz registraron una tendencia a la baja, exceptuando el contrato de julio 2013, el cual se vio fortalecido debido a los ajustados suministros del grano y limitadas entregas para estos futuros, mientras que los demás contratos diferidos se han visto influenciados por el buen clima que se ha presentado y que se espera para las zonas productoras de maíz el cual incidirá en una buena producción por arriba de las estimaciones previas.

De continuar con un clima normal en el verano, los estimados de producción excederán las proyecciones y favorecerán los inventarios finales.

EUA continuará resistiendo competitividad de Sudamérica en la exportación de maíz ya que también se esperan cosechas favorables de Brasil y Argentina.

SAGARPA público que: “las tormentas presentadas a principios de esta semana en EUA, trajeron lluvias importantes al norte del Medio Oeste de EUA, acompañadas de temperaturas cálidas, lo que reforzó las estimaciones de crecimiento del maíz, recientemente plantados”, y que “el índice del dólar sigue fortaleciéndose y con ello las monedas de economías emergentes, México y Brasil entre las más importantes, están viendo un deslizamiento negativo en la paridad contra el dólar. Las bases para maíz siguen firmes para la cosecha vieja, con poca o nula oferta para la cosecha nueva”.

En cuanto al consumo, la producción de etanol fue menor que la semana anterior y que el año pasado.

### Precios a Futuro de Maíz Bolsa de Futuros de Chicago (CBOT) (Dólares por Tonelada)

FECHA	21 de Junio			24 de Junio			25 de Junio			26 de Junio			27 de Junio		
	Último	Valor	Cierre	Último	Valor	Cierre	Último	Valor	Cierre	Último	Valor	Cierre	Último	Valor	Cierre
1-jul-13	260.52	↓	265.05	257.17	↓	260.52	258.55	↑	257.17	261.60	↑	258.55	262.68	↑	261.60
1-sep-13	233.06	↓	235.52	227.94	↓	233.06	226.96	↓	227.94	225.97	↓	226.96	225.28	↓	225.97
DEC13	218.99	↓	220.66	215.15	↓	218.99	214.36	↓	215.15	214.16	↓	214.36	212.00	↓	214.16
1-mar-14	223.22	↓	224.79	219.28	↓	223.22	218.49	↓	219.28	218.20	↓	218.49	216.23	↓	218.20
1-may-14	225.88	↓	227.65	222.14	↓	225.88	221.25	↓	222.14	220.95	↓	221.25	218.99	↓	220.95
1-jul-14	228.24	↓	230.11	224.60	↓	228.24	223.71	↓	224.60	223.32	↓	223.71	221.54	↓	223.32
1-sep-14	224.69	↓	226.07	220.95	↓	224.69	220.36	↓	220.95	219.58	↓	220.36	218.00	↓	219.58
DEC14	223.22	↓	224.60	220.17	↓	223.22	219.08	↓	220.17	218.49	↓	219.08	216.43	↓	218.49
1-mar-15	225.68	↓	226.96	222.63	↓	225.68	221.64	↓	222.63	221.15	↓	221.64	219.08	↓	221.15
1-may-15	227.15	↓	228.34	224.10	↓	227.15	223.12	↓	224.10	222.53	↓	223.12	220.17	↓	222.53

Fuente Reuters del 21 al 27 de junio de 2013

Cierre= se refiere al precio que cerró la bolsa de valores el día anterior

Ultimo= se refiere al precio que último la bolsa de valores el día anterior

Valor= se refiere al comportamiento de alza o baja en relación del cierre anterior y el último precio registrado en la bolsa.



## Precios de Contado de Maíz Mercados Internacionales (Dólares por Tonelada)

Tipo de producto / Origen	Lugar de entrega						PROMEDIO
		21.06.13	24.06.13	25.06.13	26.06.13	27.06.13	
Sur Central	Centro Sur de Chicago, Illinois	276.76	274.00	271.64	271.64	274.40	<b>273.69</b>
Amarillo no. 2 de exportación	Del Golfo	297.13	293.49	292.80	295.26	298.12	<b>295.36</b>
Amarillo Yellow	Amarillo, Texas	286.60	282.27	278.73	280.30	283.45	<b>282.27</b>
Golfo Exportación Amarillo # 2	Mineapolis	271.15	271.15	264.06	269.08	270.16	<b>269.12</b>
Amarillo	Golfo de Lousiana	304.32	299.20	293.69	293.29	295.26	<b>297.15</b>
Amarillo no. 2	Kansas City	287.39	285.42	285.03	288.18	289.36	<b>287.08</b>
Blanco No. 2	Kansas City	280.30	283.85	283.85	283.85	283.85	<b>283.14</b>

Fuente: Reuters del 21 al 27 de junio de 2013

## Precio Internacional de La Soya

Durante la semana el comportamiento de los precios futuros de la Soya concurreó mixto. El **21** concluyó con pérdidas en todos sus contratos ante la mejora de las condiciones climáticas en Estados Unidos. El **24 y 25** concluyeron todos los contratos con un comportamiento mixto, con mayor tendencia al alza, con excepción del contrato de noviembre-13 finalizando sin cambios y el contrato de agosto-14 finalizando a la baja, Los mercados de la oleaginosa estuvieron presionados por la debilidad de otros granos, la debilidad de los mercados financieros y la fortaleza del dólar; así mismo el **26 y 27** concluyeron mixtos, pero con tendencia a la baja, con excepción del contrato julio, agosto y septiembre-13 que finalizaron al alza apoyados por la solidez del mercado de contado, mientras los lejanos representan la nueva cosecha, presionados por el buen clima que presenta actualmente el Medio Oeste de los EUA.

Según empresagrotrop de Colombia, Bill Nelson de Doane Advisory Services destacó: "Las cotizaciones registraron mucha volatilidad durante la semana" en función de las previsiones meteorológicas"; así mismo el experto Paul Georgy, de la firma Allendale aseguró que: "Los contratos de soja para entrega en el corto plazo siguen subiendo, sostenidos por un mercado que apuesta a un baja oferta"

Por otro lado y según Swissinfo.ch, Mike Zuzolo de Global Commodity Analytics and Consulting, destacó que: "las condiciones meteorológicas son buenas y se espera una buena cosecha". Además agregó que "Los inversores son reticentes a comprar contratos para entrega a finales del año y prefieren los contratos para entrega en julio". Al mismo tiempo explicó que "El mercado de trigo fue lastrado por una "abundante oferta, especialmente del Mar Negro".





## Precios a futuro de Frijol Soya Bolsa de Futuros de Chicago (CBOT) (Dólares por Tonelada)

FECHA	21 de Junio			24 de Junio			25 de Junio			26 de Junio			27 de Junio		
	Último	Valor	Cierre	Último	Valor	Cierre	Último	Valor	Cierre	Último	Valor	Cierre	Último	Valor	Cierre
1-jul-13	542.43	↓	550.97	555.56	↑	548.68	560.43	↑	555.56	563.74	↑	560.43	568.98	↑	563.74
1-ago-13	515.33	↓	519.74	522.22	↑	519.46	525.16	↑	522.22	523.69	↓	525.16	526.35	↑	523.69
1-sep-13	477.67	↓	477.48	483.82	↑	483.46	486.30	↑	483.82	483.91	↓	486.30	484.19	↑	483.91
1-nov-13	458.47	↓	456.72	467.93	=	467.93	469.77	↑	467.93	468.85	↓	469.77	468.57	↓	468.85
1-ene-14	460.86	↓	459.02	469.13	↑	469.03	470.96	↑	469.13	469.95	↓	470.96	469.77	↓	469.95
1-mar-14	462.05	↓	460.31	469.03	↑	467.84	469.86	↑	469.03	468.39	↓	469.86	468.11	↓	468.39
1-may-14	462.42	↓	460.67	468.30	↑	467.66	468.48	↑	468.30	467.01	↓	468.48	466.74	↓	467.01
1-jul-14	464.99	↓	463.15	470.69	↑	470.04	470.96	↑	470.69	469.13	↓	470.96	468.94	↓	469.13
1-ago-14	463.25	↓	461.68	466.92	↑	466.28	467.20	↓	466.92	465.36	↓	467.20	465.18	↓	465.36
1-sep-14	458.75	↓	457.18	461.04	↑	460.40	461.32	↑	461.04	459.48	↓	461.32	459.30	↓	459.48

Fuente: Reuters del 21 al 27 de junio de 2013

Cierre= se refiere al precio que cerró la bolsa de valores el día anterior

Ultimo = se refiere al precio último establecido el día que se reporta

Valor = Se refiere al comportamiento de alza o baja en relación del cierre anterior y el último precio registrado en la bolsa

## Precio de Contado de Frijol Soya Mercados Internacionales (Dólares por Tonelada)

Tipo de producto / Origen	Lugar de entrega	PRECIOS					PROMEDIO
		21.06.13	24.06.13	25.06.13	26.06.13	27.06.13	
Amarillo No. 1, de San Louis	San Louis, Missouri	566.59	565.12	580.18	580.18	580.18	<b>574.45</b>
Del Golfo de Louisiana	Mercado de Louisiana	581.29	579.45	589.37	594.15	600.39	<b>588.93</b>
Minneapolis	Mercado de Minneapolis	568.06	567.32	569.89	572.83	575.04	<b>570.63</b>
Memphis	Mercado de Memphis	565.12	563.28	570.26	575.04	578.35	<b>570.41</b>
Kansas	Mercado de Kansas	558.87	556.30	562.55	565.49	564.02	<b>561.45</b>
Sur central de Illinois	Illinois, Chicago	560.34	558.87	568.79	568.79	569.16	<b>565.19</b>
Norte central de Illinois	Illinois, Chicago	559.24	557.77	569.53	569.53	573.20	<b>565.85</b>
Amarillo No. 1, de exportación del Golfo	Golfo de USA	578.07	540.96	549.04	546.01	550.24	<b>552.86</b>
De exportación de Argentina P1	Argentina	543.00	543.00	537.00	535.00	537.00	<b>539.00</b>
De Rosario, Argentina	Buenos Aires, Argentina	323.46	323.46	323.46	323.46	323.46	<b>323.46</b>
Del Golfo de Texas	Mercado de Texas	561.08	561.08	561.08	561.08	561.08	<b>561.08</b>

Fuente: Reuters del 21 al 27 de Junio de 2013



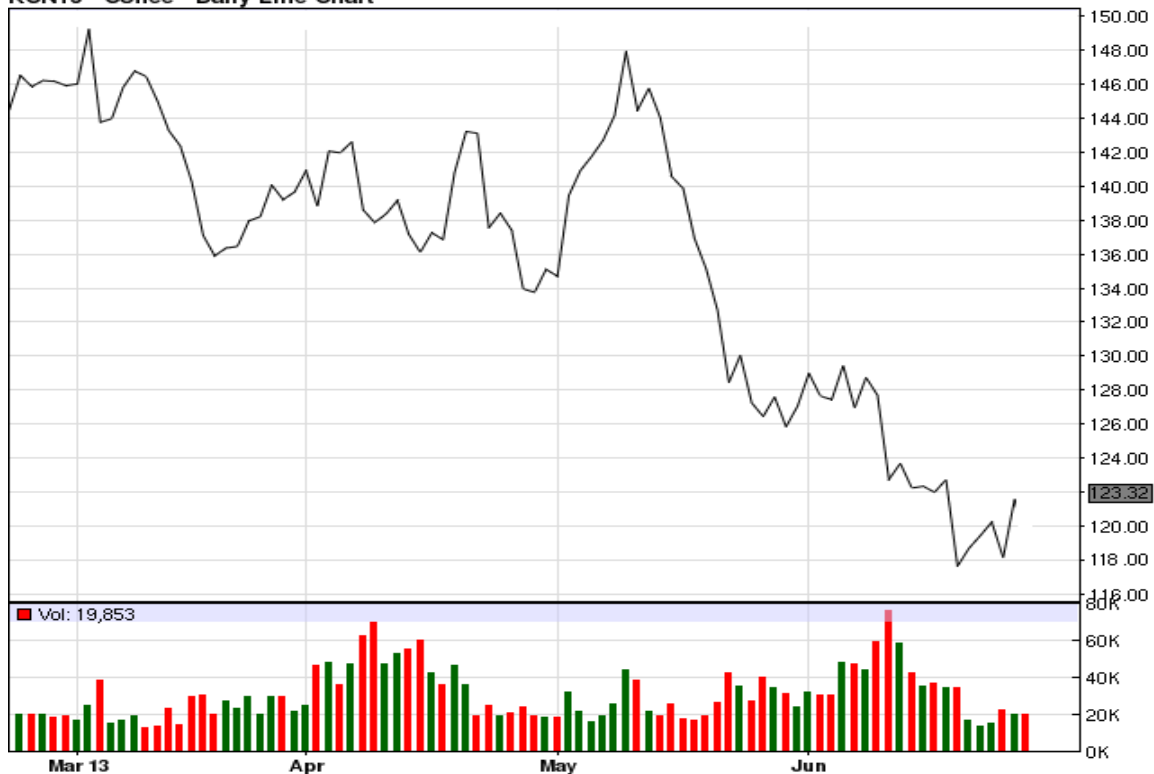
## Precios Internacionales del Café

Durante la semana el comportamiento de los precios futuros del café arábigo de Nueva York concurre mixto, con tendencia al alza. El 21 y el 25 concluyeron con tendencia al alza, excepto el contrato de mayo-15 que finalizó paralelo y el contrato de septiembre-13 que finalizó a la baja, en medio de un oleaje de ventas de las materias primas e inversores lidiando con el cambio de perspectiva de la política monetaria de la Reserva Federal en EUA. Al igual el 24 y 27 concluyeron con tendencia al alza en todos sus contratos. Mientras el 26 concluyó a la baja, debido a que el dólar estadounidense subió contra una cesta de seis importantes monedas.

Según Uri Berliner de National Public Radio, se encontró con Jack Scoville de Price Futures Group en Chicago, quien lo describe como: "un corredor de futuros, que analiza el mercado de productos agrícolas, como el café". Asimismo dice: que "Él hace enojar cuando da las razones del porque los precios del café han caído", también Berliner menciona que Scoville expresó "Hemos tenido un repunte significativo en la producción". "Cuando nos fijamos en Colombia, su producción se ha incrementado. Y Brasil ha tenido un año whopper".

Según Matthew Bradbard de barchart, Cuando septiembre llega a \$ 130, habrá motivos para hacer estallar el champán, pero hasta entonces estoy jugando a la defensiva. Hago café con amor en los niveles actuales, pero las condiciones del mercado no han permitido que consiga un súper comercio alcista.

KCN13 - Coffee - Daily Line Chart



Fuente: Agrimoney con datos de CME Group



## Precio a Futuro de Café Bolsa de Futuros de New York (CSCE) (Centavos de Dólar por Libra)

FECHA	21 de Junio			24 de Junio			25 de Junio			26 de Junio			27 de Junio		
	Último	Valor	Cierre	Último	Valor	Cierre	Último	Valor	Cierre	Último	Valor	Cierre	Último	Valor	Cierre
1-jul.-13	120.38	↑	119.31	121.14	↑	120.38	121.95	↑	121.14	119.82	↓	121.95	123.32	↑	119.82
1-sep.-13	120.99	↑	120.02	121.85	↑	120.99	122.25	↓	121.85	120.12	↓	122.25	123.62	↑	120.12
1-dic.-13	124.08	↑	123.22	124.94	↑	124.08	125.24	↑	124.94	123.27	↓	125.24	126.66	↑	123.27
1-mar.-14	127.22	↑	126.46	127.93	↑	127.22	128.13	↑	127.93	126.26	↓	128.13	129.61	↑	126.26
1-may.-14	129.30	↑	128.64	129.91	↑	129.30	130.11	↑	129.91	128.29	↓	130.11	131.58	↑	128.29
1-jul.-14	131.18	↑	130.62	131.68	↑	131.18	131.89	↑	131.68	130.11	↓	131.89	133.31	↑	130.11
1-sep.-14	132.90	↑	132.44	133.36	↑	132.90	133.61	↑	133.36	131.79	↓	133.61	134.93	↑	131.79
1-dic.-14	134.83	↑	134.73	135.34	↑	134.83	135.64	↑	135.34	133.92	↓	135.64	137.01	↑	133.92
1-mar.-15	136.70	↑	136.65	137.21	↑	136.70	137.67	↑	137.21	135.89	↓	137.67	138.99	↑	135.89
1-may.-15	138.12	=	138.12	138.58	↑	138.12	139.04	↑	138.58	137.26	↓	139.04	140.30	↑	137.26

Fuente: Reuters del 21 al 27 de junio de 2013

Cierre= se refiere al precio que cerró la bolsa de valores el día anterior

Ultimo= se refiere al precio que último la bolsa de valores el día anterior

Valor= se refiere al comportamiento de alza o baja en relación del cierre anterior y el último precio registrado en la bolsa.

## Precios de Contado de Café Mercados Internacionales (Centavos de Dólar por Libra)

Tipo de producto / Origen	Lugar de entrega	PRECIOS					PROMEDIO
		21.06.13	24.06.13	25.06.13	26.06.13	27.06.13	
Robusta Estándar de Uganda	Nueva York	99.06	99.88	99.88	98.24	99.15	<b>99.24</b>
Robusta 2.5% b&b de Vietnam G2	Nueva York	92.06	92.88	92.88	91.24	92.15	<b>92.24</b>
Robusta Grado 4 de Indonesia	Nueva York	93.56	94.38	94.38	92.74	93.65	<b>93.74</b>
Arabigo lavado HBMC de Perú	Nueva York	132.30	133.15	133.15	131.45	134.90	<b>132.99</b>
Arabigo lavado Premium de Guatemala	Nueva York	141.30	142.15	142.15	140.45	144.90	<b>142.19</b>
Arabigo de Alta Calidad de México	Nueva York	128.30	129.15	129.15	127.45	130.90	<b>128.99</b>
Arabigo de México	Laredo, México	122.30	123.15	123.15	121.45	124.90	<b>122.99</b>
Arabigo de El Salvador	Nueva York	137.30	138.15	138.15	136.45	139.90	<b>137.99</b>
Epoca de Colombia	Nueva York	147.30	148.15	148.15	146.45	149.90	<b>147.99</b>
Superior UGQ de Colombia	Nueva York	146.30	147.15	147.15	145.45	148.90	<b>146.99</b>
Santos No. 2/3 fc/ss, fancy de Brasil	Nueva York	119.30	120.15	120.15	118.45	123.40	<b>120.29</b>
Santos No. 4, de Brasil	Nueva York	114.30	115.15	115.15	113.45	116.90	<b>114.99</b>
Santos Riado	Santos, Brasil	177.59	177.59	177.59	177.59	177.59	<b>177.59</b>
Santos Rio Taste No. 6	Santos, Brasil	174.36	174.36	174.36	174.36	174.36	<b>174.36</b>
Arabigo lavado Xsuper de Ecuador	Nueva York	156.65	156.65	156.65	156.65	156.65	<b>156.65</b>

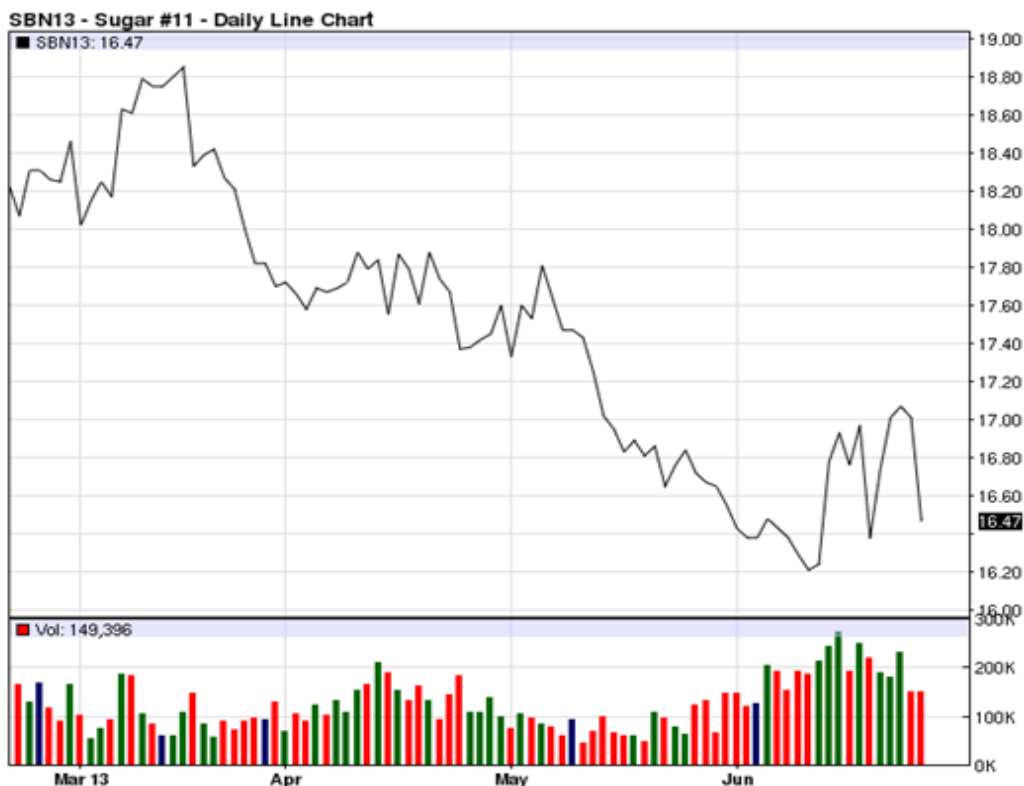
Fuente: Reuters del 21 al 27 de junio de 2013



## Precio Internacional Del Azúcar

Los precios futuros de azúcar durante el período del 21 al 27 de junio del 2013, estuvieron cotizando con tendencia mixta, finalizando a la baja. Del 21 al 25 la tendencia fue alcista impulsado por compras técnicas, que se vieron influenciadas en primer lugar porque el contrato de Julio vencía el viernes, asimismo por que seguían influenciadas por la idea de que la producción en Brasil sería buena debido al buen tiempo que reinaba a principios de ese período; lo que a su vez permitió que dentro de todo los precios fueran tan buenos como para que las refinerías en ese país se concentraran en la producción de Etanol, más que en la de azúcar. El Grupo Sao Martinho, que es actualmente uno de los mayores productores de azúcar y etanol de Brasil, dijo en un reporte que redujo a 48% de 57% la proporción de la caña que convertirá en el endulzante, el resto será convertido en etanol, para lo cual esperan un reavivamiento de la demanda en Brasilia en el 2013-2014, gracias a los cambios en los impuestos y al impulso de la mezcla de etanol con combustible, factores que gradualmente mejorarán las ganancias para los productores. Sin embargo finalizando el período en fechas 26 y 27, se observó un leve descenso en los precios.

Somar Meteorología ubicado en Sao Paulo, informó que un frente frío afectaría con lluvias desde Rio Grande do Sul hasta Mato Grosso do Sul y Sao Paulo, lo que dañaría la caña para ser procesada como azúcar. El meteorólogo Gustavo Verardo de Somar dijo a Reuters "que algunas grandes refinerías de Mato Grosso do Sul y Paraná, ya han perdido aproximadamente 10 días y que las lluvias no permitirán la cosecha al menos dos días más", comentó también "se espera clima más seco para el cordón cañero en Julio y Agosto". Analistas esperan que las cosechas en China, Tailandia, Brasil e India, permanezcan positivas, lo que apoya las expectativas de una cosecha record este año, y subsecuentemente presionen los precios.



Fuente: Agrimoney con datos de CME Group



## Precios a Futuro De Azúcar 11 Bolsa de Futuros de New York (CSCE) (Centavos de dólar por libra)

FECHA	21 de Junio			24 de Junio			25 de Junio			26 de Junio			27 de Junio		
	Contrato	Último	Valor	Cierre	Último	Valor	Cierre	Último	Valor	Cierre	Último	Valor	Cierre	Último	Valor
1-jul-13	16.74	↑	16.38	17.01	↑	16.74	17.07	↑	17.01	17.01	↓	17.07	16.47	↓	17.01
1-oct-13	16.93	↑	16.66	17.14	↑	16.93	17.34	↑	17.14	17.33	↓	17.34	17.01	↓	17.33
1-mar-14	17.70	↑	17.47	17.87	↑	17.70	18.09	↑	17.87	18.09	=	18.09	17.83	↓	18.09
1-may-14	17.61	↑	17.40	17.77	↑	17.61	17.99	↑	17.77	17.98	↓	17.99	17.78	↓	17.98
1-jul-14	17.59	↑	17.38	17.74	↑	17.59	17.95	↑	17.74	17.94	↓	17.95	17.78	↓	17.94
1-oct-14	17.77	↑	17.59	17.92	↑	17.77	18.11	↑	17.92	18.09	↓	18.11	17.97	↓	18.09
1-mar-15	18.19	↑	18.02	18.30	↑	18.19	18.44	↑	18.30	18.42	↓	18.44	18.38	↓	18.42
1-may-15	18.16	↑	18.00	18.28	↑	18.16	18.42	↑	18.28	18.39	↓	18.42	18.39	=	18.39
1-jul-15	18.17	↑	18.01	18.27	↑	18.17	18.41	↑	18.27	18.37	↓	18.41	18.39	↑	18.37
1-oct-15	18.31	↑	18.17	18.41	↑	18.31	18.54	↑	18.41	18.47	↓	18.54	18.50	↑	18.47

Fuente: Reuters del 21 al 27 de junio de 2013

Cierre= se refiere al precio que cerró la bolsa de valores el día anterior

Ultimo = se refiere al precio último establecido el día que se reporta

Valor = Se refiere al comportamiento de alza o baja en relación del cierre anterior y el último precio registrado en la bolsa.

## Precios a Futuro De Azúcar 16 Bolsa de Futuros de New York (CSCE) (Centavos de dólar por libra)

FECHA	21 de Junio			24 de Junio			25 de Junio			26 de Junio			27 de Junio		
	Contrato	Último	Valor	Cierre	Último	Valor	Cierre	Último	Valor	Cierre	Último	Valor	Cierre	Último	Valor
1-sep-13	18.94	↓	18.96	19.49	↑	18.94	19.49	=	19.49	19.46	↓	19.49	19.11	↓	19.46
1-nov-13	19.26	↓	19.31	19.71	↑	19.26	19.89	↑	19.71	19.71	↓	19.89	19.36	↓	19.71
JAN14	19.91	↑	19.89	19.81	↓	19.91	20.04	↑	19.81	19.89	↓	20.04	20.01	↑	19.89
1-mar-14	20.11	=	20.11	20.06	↓	20.11	20.14	↑	20.06	20.31	↑	20.14	20.06	↓	20.31
1-may-14	20.39	↓	20.54	20.41	↑	20.39	20.51	↑	20.41	20.76	↑	20.51	20.31	↓	20.76
1-jul-14	20.89	↓	20.91	20.89	=	20.89	21.01	↑	20.89	20.94	↓	21.01	20.77	↓	20.94

Fuente: Reuters del 21 al 27 de junio de 2013

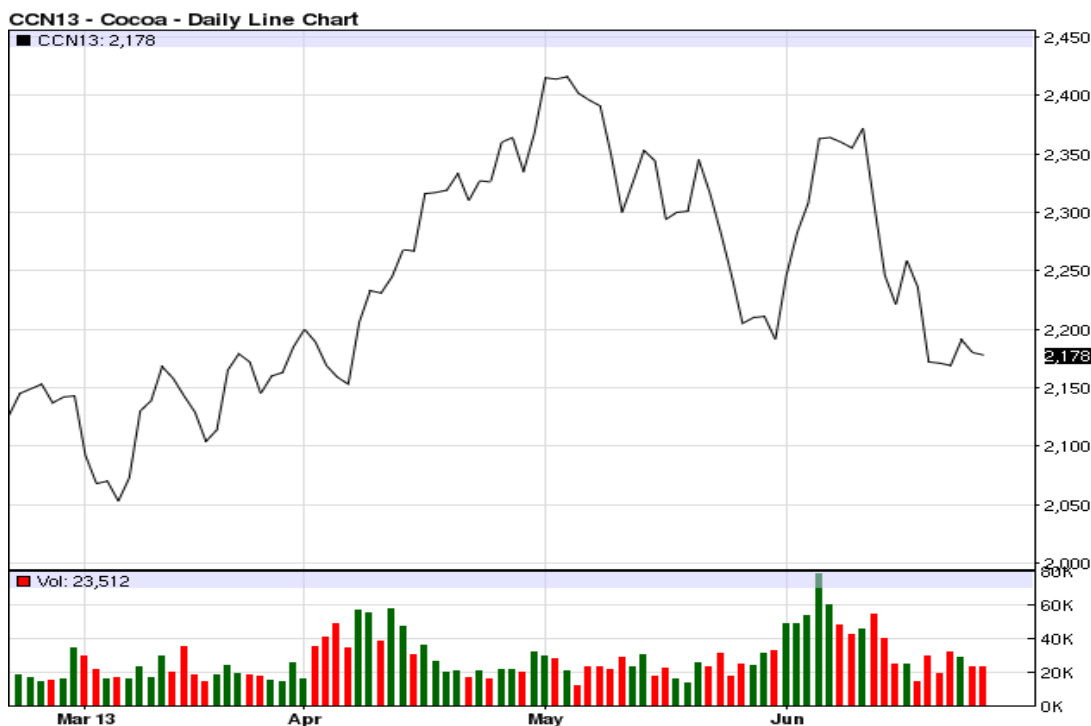
Cierre= se refiere al precio que cerró la bolsa de valores el día anterior

Ultimo = se refiere al precio último establecido el día que se reporta

Valor = Se refiere al comportamiento de alza o baja en relación del cierre anterior y el último precio registrado en la bolsa.



### Precio Internacional Del Cacao



Fuente: Agrimoney con datos de CME Group

### Precios A Futuro De Cacao Bolsa de Futuros de New York (CSCE) (Dólares por Tonelada)

FECHA	21 de Junio			24 de Junio			25 de Junio			26 de Junio			27 de Junio		
	Último	Valor	Cierre	Último	Valor	Cierre	Último	Valor	Cierre	Último	Valor	Cierre	Último	Valor	Cierre
1-jul-13	2,171.00	↓	2,172.00	2,169.00	↓	2,171.00	2,191.00	↑	2,169.00	2,180.00	↓	2,191.00	2,178.00	↓	2,180.00
1-sep-13	2,151.00	↓	2,157.00	2,149.00	↓	2,151.00	2,163.00	↑	2,149.00	2,165.00	↓	2,163.00	2,148.00	↓	2,165.00
DEC13	2,160.00	↓	2,166.00	2,157.00	↓	2,160.00	2,170.00	↑	2,157.00	2,175.00	↓	2,170.00	2,159.00	↓	2,175.00
1-mar-14	2,170.00	↓	2,176.00	2,168.00	↓	2,170.00	2,179.00	↑	2,168.00	2,184.00	↓	2,179.00	2,168.00	↓	2,184.00
1-may-14	2,180.00	↓	2,185.00	2,178.00	↓	2,180.00	2,189.00	↑	2,178.00	2,194.00	↓	2,189.00	2,175.00	↓	2,194.00
1-jul-14	2,190.00	↓	2,194.00	2,189.00	↓	2,190.00	2,200.00	↑	2,189.00	2,205.00	↓	2,200.00	2,185.00	↓	2,205.00
1-sep-14	2,199.00	↓	2,203.00	2,199.00	=	2,199.00	2,212.00	↑	2,199.00	2,216.00	↓	2,212.00	2,195.00	↓	2,216.00
DEC14	2,208.00	↓	2,213.00	2,208.00	=	2,208.00	2,221.00	↑	2,208.00	2,225.00	↓	2,221.00	2,204.00	↓	2,225.00
1-mar-15	2,218.00	↓	2,221.00	2,218.00	=	2,218.00	2,230.00	↑	2,218.00	2,234.00	↓	2,230.00	2,213.00	↓	2,234.00

Fuente: Reuters del 21 al 27 de junio de 2013

Cierre= se refiere al precio que cerró la bolsa de valores el día anterior

Ultimo = se refiere al precio último establecido el día que se reporta

Valor = Se refiere al comportamiento de alza o baja en relación del cierre anterior y el último precio registrado en la bolsa

5ta. Ave. 8-06 zona 9, Tel. 2334-1048 2360-4425 y 28





## Precios Pagados de las Principales Hortalizas y Frutas de Exportación de Guatemala en los Diferentes Mercados Internacionales y Origen de Las Compras

### Miami, Estados Unidos

PRODUCTO	UNIDAD	VARIEDAD	PRECIO MINIMO (SEMANA 21 AL 27 JUNIO)	PRECIO MAXIMO (SEMANA 21 AL 27 JUNIO)	ORIGEN
AGUACATE	CAJA 2 layer	HASS	31.00	31.00	CALIFORNIA
AGUACATE	CAJA 2 layer	HASS	29.00	30.00	MEXICO
AGUACATE	CAJA 2 layer	HASS	27.00	29.00	MEXICO
AGUACATE	CAJAS loose	VARIOUS GREENSKIN VARIETIES	42.00	45.00	
BANANO	CAJA 40 lb		17.00	17.00	COLOMBIA
BANANO	CAJA 40 lb		11.00	12.00	COSTA RICA
BANANO	CAJA 40 lb		12.00	12.00	GUATEMALA
BANANO	CAJA 40 lb		17.00	17.00	GUATEMALA
BANANO	CAJA 40 lb		17.00	17.00	HONDURAS
EJOTE	CAJA		5.50	5.50	FLORIDA
BROCOLI	CAJA		21.00	24.00	CALIFORNIA
BROCOLI	CAJA 20 lb loose	CROWN CUT	20.00	24.00	CALIFORNIA
BROCOLI	CAJA	BABY HYBRID TYPE	32.00	33.00	CALIFORNIA
MELON	1/2 CAJA		16.00	17.00	CALIFORNIA
MELON	1/2 CAJA		15.00	15.00	CALIFORNIA
MELON	1/2 CAJA		15.00	15.00	GEORGIA
PAPAYA	CAJA 30-35 lb	TAINUNG	18.00	18.00	BELIZE
PAPAYA	CAJA 30-35 lb	TAINUNG	19.00	22.00	GUATEMALA
PAPAYA	CAJA 30-35 lb	TAINUNG	20.00	20.00	GUATEMALA
PAPAYA	CAJA 30-35 lb	TAINUNG	19.00	19.00	GUATEMALA
PAPAYA	CAJA 30-35 lb	TAINUNG	20.00	20.00	GUATEMALA
PAPAYA	CAJA 30-35 lb	TAINUNG	19.00	20.00	GUATEMALA
PAPAYA	CAJA 30-35 lb	TAINUNG	20.00	20.00	GUATEMALA
ARVEJA	CAJA 10 lb	SUGAR SNAP PEAS	23.00	24.00	GUATEMALA
ARVEJA	CAJA 10 lb	SNOW PEAS	21.00	21.00	GUATEMALA
CHILE PIMIENTO	CAJA BUSHEL1 1/9	GREEN	15.00	16.00	GEORGIA
CHILE PIMIENTO	CAJA BUSHEL1 1/10	RED	22.00	22.00	REPUBLICA DOMINICANA
PIÑA	CAJA 1 layer		10.00	12.00	COSTA RICA
PIÑA	CAJA 1 layer		11.00	13.00	COSTA RICA

Fuente: realizado con datos de USDA

5ta. Ave. 8-06 zona 9, Tel. 2334-1048 2360-4425 y 28



PRODUCTO	UNIDAD	VARIEDAD	PRECIO MINIMO (SEMANA 21 AL 27 JUNIO)	PRECIO MAXIMO (SEMANA 21 AL 27 JUNIO)	ORIGEN
PIÑA	CAJA 1 layer		11.00	12.00	COSTA RICA
PIÑA	CAJA 1 layer		10.00	11.00	COSTA RICA
PIÑA	CAJA 1 layer		12.00	12.00	HONDURAS
PIÑA	CAJA 1 layer		12.00	12.00	PANAMA
PIÑA	CAJA 1 layer		12.00	12.00	PANAMA
PIÑA	CAJA 1 layer		13.00	13.00	PANAMA
PLATANO	CAJA 50 lb	GREEN	12.00	15.00	COLOMBIA
PLATANO	CAJA 50 lb	GREEN	12.00	12.00	ECUADOR
PLATANO	CAJA 50 lb	GREEN	14.00	14.00	GUATEMALA
PLATANO	CAJA 50 lb	GREEN	13.00	15.00	PANAMA
PLATANO	CAJA 50 lb	YELLOW	9.00	9.00	ECUADOR
FRAMBUESAS	flats 12 6-oz cups with lids	RED	24.00	26.00	CALIFORNIA
GUICOYITOS	CAJA BUSHEL1 1/9	ZUCCHINI	14.00	14.00	
GUICOYITOS	CAJA BUSHEL1/2	ZUCCHINI	11.00	16.00	GEORGIA
GUICOYITOS	CAJA BUSHEL1/3	ZUCCHINI	10.00	16.00	
GUICOYITOS	CAJA BUSHEL3/4	YELLOW CROOKNECK	12.00	15.00	GEORGIA
GUICOYITOS	CAJA BUSHEL3/5	YELLOW CROOKNECK	14.00	14.00	
GUICOYITOS	CAJA BUSHEL1/2	YELLOW STRAIGHTNECK	10.00	13.00	REPUBLICA DOMINICANA
GUICOYITOS	CAJA BUSHEL1/3	YELLOW STRAIGHTNECK	12.00	12.00	
GUICOYITOS	CAJA BUSHEL 1 1/9	ACORN	20.00	24.00	FLORIDA
GUICOYITOS	CAJA BUSHEL 1 1/10	BUTTERNUT	15.00	15.00	FLORIDA
GUICOYITOS	CAJA BUSHEL 1 1/11	BUTTERNUT	20.00	20.00	FLORIDA
GUICOYITOS	CAJA BUSHEL 1 1/12	BUTTERNUT	13.00	13.00	GUATEMALA
GUICOYITOS	CAJA BUSHEL 1 1/13	BUTTERNUT	23.00	23.00	GEORGIA
GUICOYITOS	CAJA BUSHEL	BUTTERNUT	20.00	20.00	MEXICO
GUICOYITOS	CAJA 40 lb	KABOCHA	13.00	13.00	REPUBLICA DOMINICANA
TOMATES	CAJA 25 lb loose	MATURE GREENS	15.00	16.00	
TOMATES	CAJA 25 lb loose	MATURE GREENS	14.00	14.00	
TOMATES	CAJA 25 lb loose	MATURE GREENS	13.00	14.00	
TOMATES	CAJA 25 lb loose	MATURE GREENS	15.00	16.00	FLORIDA
TOMATES	CAJA 25 lb loose	MATURE GREENS	14.00	16.00	FLORIDA

Fuente: realizado con datos de USDA



PRODUCTO	UNIDAD	VARIEDAD	PRECIO MINIMO (SEMANA 21 AL 27 JUNIO)	PRECIO MAXIMO (SEMANA 21 AL 27 JUNIO)	ORIGEN
TOMATES	CAJA 25 lb loose	MATURE GREENS	12.00	12.00	FLORIDA
TOMATES	CAJA 25 lb loose	MATURE GREENS	17.00	18.00	GEORGIA
TOMATES	CAJA 25 lb loose	MATURE GREENS	14.00	16.00	GEORGIA
TOMATES	CAJA 25 lb loose	MATURE GREENS	14.00	14.00	GEORGIA
TOMATES CHERRY	flats 12 1-pt baskets		13.00	14.00	FLORIDA

Fuente: realizado con datos de USDA

## Los Angeles, Estados Unidos

PRODUCTO	UNIDAD	VARIEDAD	PRECIO MINIMO (SEMANA 21 AL 27 JUNIO)	PRECIO MAXIMO (SEMANA 21 AL 27 JUNIO)	ORIGEN
AGUACATE	CAJA 2 layer	HASS	38.00	39.00	CALIFORNIA
AGUACATE	CAJA 2 layer	HASS	27.00	28.00	CALIFORNIA
AGUACATE	CAJA 2 layer	HASS	38.00	38.00	MEXICO
AGUACATE	CAJA 2 layer	HASS	37.00	38.00	MEXICO
AGUACATE	CAJA 2 layer	HASS	28.00	28.00	MEXICO
AGUACATE	CAJA loose	HASS	17.00	19.00	CALIFORNIA
AGUACATE	CAJA loose	HASS	13.00	14.00	CALIFORNIA
BANANO	CAJA 40 lb		15.50	16.00	ECUADOR
BANANO	CAJA 40 lb		15.50	16.00	GUATEMALA
BANANO	CAJA 40 lb		13.00	13.00	MEXICO
BANANO	CAJA 40 lb		22.50	24.50	ECUADOR
BANANO	CAJA 40 lb		23.00	23.00	PERU
BANANO	CAJA 40 lb institutional pack		16.50	17.00	ECUADOR
BANANO	CAJA 40 lb institutional pack		16.50	17.00	GUATEMALA
BANANO	CAJA 40 lb institutional pack		17.00	17.00	HONDURAS
BANANO	CAJA 15 lb	BABY	10.00	11.00	ECUADOR
BANANO	CAJA 20 lb	RED	12.00	13.00	ECUADOR
BANANO	CAJA 20 lb	MANZANO	15.50	16.00	COLOMBIA
BANANO	CAJA 20 lb	MANZANO	16.00	17.00	GUATEMALA
BANANO	CAJA 40 lb	BURRO	11.00	12.00	MEXICO
EJOTE	10 lb film bags		4.75	5.00	CALIFORNIA
EJOTE	5 lb film bags		2.75	3.00	CALIFORNIA

Fuente: realizado con datos de USDA

5ta. Ave. 8-06 zona 9, Tel. 2334-1048 2360-4425 y 28



PRODUCTO	UNIDAD	VARIEDAD	PRECIO MINIMO (SEMANA 21 AL 27 JUNIO)	PRECIO MAXIMO (SEMANA 21 AL 27 JUNIO)	ORIGEN
EJOTE	CAJA 12 12-oz packages		6.50	7.00	CALIFORNIA
EJOTE	CAJA 12 12-oz packages		12.00	14.00	CALIFORNIA
EJOTE	CAJA 20 lb loose	CROWN CUT	13.00	15.00	CALIFORNIA
BROCOLI	CAJA	BABY HYBRID TYPE	24.00	24.00	CALIFORNIA
MELON	1/2 CAJA		7.00	9.00	ARIZONA
MELON	1/2 CAJA		7.00	9.00	ARIZONA
MELON	1/2 CAJA		7.00	8.00	ARIZONA
MELON	1/2 CAJA		6.50	8.50	CALIFORNIA
MELON	1/2 CAJA		6.50	7.00	CALIFORNIA
MELON	1/2 CAJA		6.50	8.50	CALIFORNIA
MELON	1/2 CAJA		7.00	8.00	CALIFORNIA
MELON	1/2 CAJA oversized		7.00	7.00	ARIZONA
PAPAYA	CAJA 10 lb	SOLO TYPE	22.00	22.00	HAWAII
PAPAYA	CAJA 10 lb	SOLO TYPE	20.00	20.00	HAWAII
PAPAYA	CAJA 30-35 lb	MARADOL TYPE	16.00	18.00	MEXICO
ARVEJA	bushel crates	ENGLISH	38.00	42.00	CALIFORNIA
ARVEJA	CAJA 10 lb	SUGAR SNAP PEAS	16.00	16.00	CALIFORNIA
ARVEJA	CAJA 10 lb	SUGAR SNAP PEAS	18.00	18.00	CALIFORNIA
ARVEJA	CAJA 10 lb	SUGAR SNAP PEAS	15.00	18.00	GUATEMALA
ARVEJA	CAJA 10 lb	SUGAR SNAP PEAS	16.00	16.00	MEXICO
ARVEJA	CAJA 10 lb	SNOW PEAS	18.00	18.00	CALIFORNIA
ARVEJA	CAJA 10 lb	SNOW PEAS	18.00	22.00	GUATEMALA
ARVEJA	CAJA 10 lb	SNOW PEAS	18.00	20.50	MEXICO
CHILE PIMIENTO	CAJA BUSHEL 1 1/9	GREEN	17.00	18.00	CALIFORNIA
CHILE PIMIENTO	CAJA BUSHEL 1 1/10	GREEN	15.00	16.00	CALIFORNIA
CHILE PIMIENTO	CAJA BUSHEL 1 1/11	GREEN	14.00	15.00	CALIFORNIA
CHILE PIMIENTO	CAJA BUSHEL 1 1/12	GREEN	12.00	13.00	CALIFORNIA
CHILE PIMIENTO	CAJA BUSHEL 1 1/13	RED	12.00	18.00	CALIFORNIA
CHILE PIMIENTO	CAJA 15 lb	RED	12.00	14.00	CALIFORNIA
CHILE PIMIENTO	CAJA BUSHEL 1 1/9	YELLOW	14.00	20.00	CALIFORNIA
CHILE PIMIENTO	CAJA 15 lb	YELLOW	10.00	16.00	CALIFORNIA

Fuente: realizado con datos de USDA



PRODUCTO	UNIDAD	VARIEDAD	PRECIO MINIMO (SEMANA 21 AL 27 JUNIO)	PRECIO MAXIMO (SEMANA 21 AL 27 JUNIO)	ORIGEN
PIÑA	CAJA 1 layer		12.00	12.50	COSTA RICA
PIÑA	CAJA 1 layer		12.00	13.00	COSTA RICA
PIÑA	CAJA 1 layer		10.00	11.00	COSTA RICA
PIÑA	CAJA 1 layer		10.00	10.50	COSTA RICA
PIÑA	CAJA 1 layer		10.50	10.50	HAWAII
PIÑA	CAJA 1 layer		10.00	12.00	MEXICO
PIÑA	CAJA 1 layer		10.00	12.00	MEXICO
PIÑA	CAJA 1 layer		10.00	10.00	MEXICO
PIÑA	CAJA 1 layer		9.00	9.00	MEXICO
PIÑA	CAJA 1 layer	BABY TYPE	30.00	30.00	SUDAFRICA
PIÑA	CAJA 1 layer	BABY TYPE	30.00	30.00	SUDAFRICA
PLATANO	50 lb cartons		18.00	20.00	ECUADOR
PLATANO	CAJA 50 lb		20.00	22.00	GUATEMALA
FRAMBUESAS	flats 12 6-oz cups with lids	RED	16.00	20.00	CALIFORNIA
FRAMBUESAS	flats 12 6-oz cups with lids	GOLD	24.00	24.00	CALIFORNIA
GUICOYITOS	24-26 lb containers	ZUCCHINI	8.00	10.00	CALIFORNIA
GUICOYITOS	24-26 lb containers	ZUCCHINI	8.00	10.00	CALIFORNIA
GUICOYITOS	24-26 lb containers	ZUCCHINI	7.00	8.00	CALIFORNIA
GUICOYITOS	4/7 bushel cartons	ZUCCHINI	9.00	10.00	MEXICO
GUICOYITOS	4/7 bushel cartons	ZUCCHINI	9.00	10.00	MEXICO
GUICOYITOS	4/7 bushel cartons	ZUCCHINI	8.00	9.00	MEXICO
GUICOYITOS	24-26 lb containers	YELLOW STRAIGHTNECK	12.00	14.00	CALIFORNIA
GUICOYITOS	24-26 lb containers	YELLOW STRAIGHTNECK	12.00	14.00	CALIFORNIA
GUICOYITOS	24-26 lb containers	YELLOW STRAIGHTNECK	10.00	12.00	CALIFORNIA
GUICOYITOS	CAJA BUSHEL 4/7	YELLOW STRAIGHTNECK	13.00	14.00	MEXICO
GUICOYITOS	CAJA BUSHEL 4/8	YELLOW STRAIGHTNECK	13.00	14.00	MEXICO
GUICOYITOS	CAJA BUSHEL 4/9	YELLOW STRAIGHTNECK	11.00	12.00	MEXICO
GUICOYITOS	CAJA 22 lb	SCALLOP	12.00	13.00	MEXICO
GUICOYITOS	CAJA 22 lb	SCALLOP	12.00	13.00	MEXICO
GUICOYITOS	CAJA BUSHEL 4/7	GREY	8.00	9.00	MEXICO
GUICOYITOS	CAJA BUSHEL 4/8	GREY	8.00	9.00	MEXICO

Fuente: realizado con datos de USDA



PRODUCTO	UNIDAD	VARIEDAD	PRECIO MINIMO (SEMANA 21 AL 27 JUNIO)	PRECIO MAXIMO (SEMANA 21 AL 27 JUNIO)	ORIGEN
GUICOYITOS	CAJA BUSHEL 4/9	GREY	7.00	8.00	MEXICO
GUICOYITOS	CAJA BUSHEL	ACORN	12.00	13.00	CALIFORNIA
GUICOYITOS	CAJA BUSHEL	ACORN	15.00	16.00	CALIFORNIA
GUICOYITOS	CAJA 40 lb	BANANA	26.00	28.00	CALIFORNIA
GUICOYITOS	CAJA BUSHEL	BUTTERNUT	15.00	16.00	CALIFORNIA
GUICOYITOS	CAJA BUSHEL	BUTTERNUT	8.00	10.00	MEXICO
GUICOYITOS	CAJA BUSHEL	BUTTERNUT	12.00	14.00	MEXICO
GUICOYITOS	CAJA BUSHEL	KABOCHA	18.00	18.00	CALIFORNIA
GUICOYITOS	CAJA BUSHEL	KABOCHA	7.00	8.00	MEXICO
GUICOYITOS	CAJA BUSHEL	KABOCHA	12.00	14.00	MEXICO
GUICOYITOS	CAJA BUSHEL	SPAGHETTI	15.00	18.00	MEXICO
TOMATES	CAJA 25 lb loose	MATURE GREENS	10.00	14.00	CALIFORNIA
TOMATES	CAJA 25 lb loose	MATURE GREENS	10.00	14.00	CALIFORNIA
TOMATES	CAJA 25 lb loose	VINE RIPES	12.00	12.00	MEXICO
TOMATES	CAJA 25 lb loose	VINE RIPES	12.00	12.00	MEXICO
TOMATES	5 kg/11 lb flats	VINE RIPES	10.00	13.00	ARIZONA
TOMATES	5 kg/11 lb flats	VINE RIPES	8.00	10.00	CALIFORNIA
TOMATES	flats 1 layer	VINE RIPES	7.00	8.00	CALIFORNIA
TOMATES	flats 1 layer	VINE RIPES	7.00	8.00	CALIFORNIA
TOMATES	flats 1 layer	VINE RIPES	7.00	8.00	CALIFORNIA
TOMATES	flats 2 layer	VINE RIPES	13.00	14.00	MEXICO
TOMATES	flats 2 layer	VINE RIPES	12.00	12.00	MEXICO
TOMATES	flats 2 layer	VINE RIPES	10.00	12.00	MEXICO
TOMATES	flats 2 layer	VINE RIPES	10.00	12.00	MEXICO
TOMATES	CAJA 10 lb	VINE RIPE - HEIRLOOM VARIETIES	24.00	26.00	CALIFORNIA
TOMATES	CAJA 10 lb	VINE RIPE - HEIRLOOM VARIETIES	24.00	26.00	MEXICO
TOMATES CHERRY	flats 12 1-pt baskets	RED	18.00	18.00	CALIFORNIA
TOMATES CHERRY	flats 12 1-pt baskets	RED	22.00	24.00	MEXICO
TOMATES CHERRY	flats 12 1-pt baskets	RED	19.00	25.00	MEXICO
TOMATES CHERRY	flats 12 1/2-pt cups with lids	PEAR TYPE	25.00	25.00	MEXICO
TOMATES CHERRY	flats 12 1/2-pt cups with lids	PEAR TYPE	25.00	25.00	MEXICO

Fuente: realizado con datos de USDA



## Toronto, Canadá

PRODUCTO	UNIDAD	VARIEDAD	PRECIO MINIMO (SEMANA 21 AL 27 JUNIO)	PRECIO MAXIMO (SEMANA 21 AL 27 JUNIO)	ORIGEN
AGUACATE	CAJA 2 layer	HASS	33.85	43.52	MEXICO
AGUACATE	CAJA 2 layer	HASS	37.72	41.59	MEXICO
AGUACATE	CAJA 1 layer	HASS	13.06	15.96	MEXICO
AGUACATE	CAJA 1 layer	HASS	13.54	15.96	MEXICO
AGUACATE	CAJA 1 layer	HASS	11.61	11.61	MEXICO
AGUACATE	CAJA 1 layer	HASS	19.34	19.34	MEXICO
BANANO	CAJA 40 lb		15.47	19.34	COSTA RICA
BANANO	CAJA 15 lb	BABY	14.51	14.51	ECUADOR
BANANO	CAJA 20 lb	RED	14.51	14.51	ECUADOR
BROCOLI	CAJA		20.31	24.18	ESTADOS UNIDOS
BROCOLI	CAJA 20 lb loose	CROWN CUT	17.41	20.79	MEXICO
MELON	1/2 CAJA		17.41	21.28	GUATEMALA
MELON	1/2 CAJA		19.34	19.34	GUATEMALA
MELON	1/2 CAJA		12.57	18.37	GUATEMALA
PAPAYA	CAJA 35 lb	MARADOL TYPE	24.18	26.11	MEXICO
ARVEJA	CAJA BUSHEL 1 1/9	ENGLISH	38.68	55.12	ESTADOS UNIDOS
ARVEJA	CAJA 10 lb	SUGAR SNAP PEAS	24.18	24.18	GUATEMALA
ARVEJA	CAJA 10 lb	SNOW PEAS	23.21	25.14	CHINA
CHILE PIMIENTO	CAJA 25 lb	GREEN	16.44	32.88	FLORIDA
CHILE PIMIENTO	CAJA 25 lb	RED	25.14	34.82	MEXICO
CHILE PIMIENTO	CAJA 5 kg/11 lb	RED	15.96	22.24	CANADA
CHILE PIMIENTO	CAJA 5 kg/11 lb	RED	22.24	22.24	MEXICO
CHILE PIMIENTO	CAJA 5 kg/11 lb	YELLOW	14.51	21.28	CANADA
CHILE PIMIENTO	CAJA 5 kg/11 lb	YELLOW	25.14	29.01	MEXICO
CHILE PIMIENTO	CAJA 5 kg/11 lb	ORANGE	11.61	24.18	CANADA
CHILE PIMIENTO	CAJA 5 kg/11 lb	ORANGE	25.14	25.14	MEXICO
PIÑA	CAJA		15.47	17.41	COSTA RICA
PIÑA	CAJA		15.47	17.41	COSTA RICA
PIÑA	CAJA		10.64	15.47	COSTA RICA
PLATANO	CAJA 25 lb		30.95	30.95	COLOMBIA

Fuente: realizado con datos de USDA

5ta. Ave. 8-06 zona 9, Tel. 2334-1048 2360-4425 y 28





PRODUCTO	UNIDAD	VARIEDAD	PRECIO MINIMO (SEMANA 21 AL 27 JUNIO)	PRECIO MAXIMO (SEMANA 21 AL 27 JUNIO)	ORIGEN
PLATANO	CAJA 25 lb		30.95	30.95	COLOMBIA
FRAMBUESAS	flats 12 6-oz cups with lids	RED	24.18	25.14	CALIFORNIA
GUICOYITOS	CAJA 20 lb	ZUCCHINI	12.57	16.44	ESTADOS UNIDOS
GUICOYITOS	25 lb containers	ZUCCHINI	13.06	19.34	MEXICO
GUICOYITOS	CAJA 35-40 lb	ACORN	15.47	16.44	ESTADOS UNIDOS
GUICOYITOS	CAJA 35-40 lb	BUTTERCUP	15.47	15.47	ESTADOS UNIDOS
GUICOYITOS	CAJA 35-40 lb	BUTTERNUT	25.14	25.14	ESTADOS UNIDOS
GUICOYITOS	CAJA 35-40 lb	SPAGHETTI	29.01	42.55	ESTADOS UNIDOS
TOMATES	15 lb flats	VINE RIPES	14.51	19.34	CANADA
TOMATES	15 lb flats	VINE RIPES	14.51	19.34	CANADA
TOMATES	15 lb flats	VINE RIPES	13.54	18.37	MEXICO
TOMATES	15 lb flats	VINE RIPES	13.54	18.37	MEXICO
TOMATES	CAJA 25 lb loose	VINE RIPES	26.11	28.05	MEXICO
TOMATES	CAJA 25 lb loose	VINE RIPES	27.08	28.05	MEXICO
TOMATES	5 kg/11 lb flats	VINE RIPES	26.11	28.05	MEXICO
TOMATES	5 kg/11 lb flats	VINE RIPES	11.61	11.61	CANADA
TOMATES	flats 12 1-pt baskets	VINE RIPES	12.57	12.57	MEXICO
TOMATES, CHERRY	flats 12 1-pt baskets		18.37	18.37	ESTADOS UNIDOS

Fuente: realizado con datos de USDA

## México, Distrito Federal, Central de Abastos

PRODUCTO	UNIDAD	VARIEDAD	PRECIO MINIMO (SEMANA 21 AL 27 JUNIO)	PRECIO MAXIMO (SEMANA 21 AL 27 JUNIO)	ORIGEN
AGUACATE	10 kg containers	HASS	20.31	20.31	MICHOACAN
BANANO	CAJA 18 kg	CHIAPAS	7.81	7.81	CHIAPAS
BANANO	CAJA 18 kg	TABASCO	7.81	7.81	TABASCO
BANANO	CAJA 18 kg	DOMINICO	13.28	13.28	CHIAPAS
MELON	CAJA 38 kg /crates		19.53	19.53	COAHUILA
MELON	CAJA 38 kg /crates		15.62	15.62	COAHUILA
MELON	CAJA 38 kg /crates		14.84	14.84	COAHUILA
PAPAYA	CAJA	MARADOL TYPE	.59	.59	OAXACA
PIÑA	CAJA		1.09	1.09	VERACRUZ
PIÑA	CAJA		.78	.78	VERACRUZ
PLATANO	CAJA	GREEN	.47	.47	CHIAPAS

5ta. Ave. 8-06 zona 9, Tel. 2334-1048 2360-4425 y 28



## Paris, Francia, Unión Europea

PRODUCTO	UNIDAD	VARIEDAD	PRECIO MINIMO (SEMANA 21 AL 27 JUNIO)	PRECIO MAXIMO (SEMANA 21 AL 27 JUNIO)	ORIGEN
AGUACATE	CAJA	HASS	10.69	10.69	PERU
AGUACATE	CAJA	HASS	10.02	10.02	PERU
BROCOLI	CAJA		3.21	3.21	FRANCIA
BROCOLI	CAJA		3.07	3.07	ESPAÑA
ARVEJA	2 kg containers	SUGAR SNAP PEAS	6.68	6.68	FRANCIA
CHILE PIMIENTO	CAJA	GREEN	3.21	3.21	BELGICA
CHILE PIMIENTO	CAJA	RED	2.94	2.94	BELGICA
PIÑA	CAJA 1 layer		1.34	1.34	COSTA RICA
PIÑA	CAJA 1 layer		1.47	1.47	COSTA DE MARFIL
PIÑA	CAJA 1 layer		2.81	2.81	AFRICA OCCIDENTAL
FRAMBUESAS	125 gm containers	RED	12.70	12.70	ESPAÑA
GUICOYITOS	CAJA	ZUCCHINI	1.20	1.20	FRANCIA
GUICOYITOS	CAJA	ROUND ZUCCHINI	2.27	2.27	FRANCIA
TOMATES	flats		.87	.87	BELGICA

Fuente: realizado con datos de USDA

## Precios Pagados de los Principales Ornamentales de Exportación de Guatemala en los Diferentes Mercados Internacionales y Origen de las compras

## Boston, Estados Unidos

PRODUCTO	UNIDAD	VARIEDAD	PRECIO MINIMO (SEMANA 21 AL 27 JUNIO)	PRECIO MAXIMO (SEMANA 21 AL 27 JUNIO)	ORIGEN
AVE DEL PARAISO (STRELITZIA)	Ramo 5s		12.50	12.50	COSTA RICA
AVE DEL PARAISO (STRELITZIA)	Ramo 5s		11.50	11.50	ECUADOR
CLAVELES	vástago		.40	.40	COLOMBIA
CLAVELES	vástago		.40	.42	COLOMBIA
CLAVELES	vástago		.40	.42	COLOMBIA
CLAVELES	vástago		.40	.42	COLOMBIA
CLAVELES MINIATURA	ramo		4.50	4.50	COLOMBIA
CRISANTEMOS	vástago	STANDARD	2.00	2.00	CALIFORNIA

Fuente: realizado con datos de USDA

5ta. Ave. 8-06 zona 9, Tel. 2334-1048 2360-4425 y 28



PRODUCTO	UNIDAD	VARIEDAD	PRECIO MINIMO (SEMANA 21 AL 27 JUNIO)	PRECIO MAXIMO (SEMANA 21 AL 27 JUNIO)	ORIGEN
CRISANTEMOS	vástago	STANDARD	1.10	1.10	ECUADOR
CRISANTEMOS	vástago	STANDARD	1.25	1.25	ECUADOR
CRISANTEMOS	Ramo 10s	DISBUD	7.50	7.50	ECUADOR
CRISANTEMOS	Ramo 10s	DISBUD	7.50	7.50	COLOMBIA
CLEMENTINAS	Caja Flab 10 3-lb bolsa mesh		42.00	42.00	CHILE
CLEMENTINAS	Caja Flab 10 3-lb bolsa mesh		44.00	44.00	PERU
DIENTE DE LEON	CAJA/RAMO		15.00	15.00	NEW JERSEY
DIENTE DE LEON	CAJA/RAMO		15.00	15.00	CAROLINA DEL SUR
GERBERA	vástago	STANDARD TYPE	1.25	1.25	CALIFORNIA
GERBERA	vástago	STANDARD TYPE	1.35	1.35	CANADA
GERBERA	vástago	STANDARD TYPE	.75	.85	GUATEMALA
GERBERA	vástago	STANDARD TYPE	1.10	1.20	MEXICO
GERBERA	vástago	STANDARD TYPE	1.25	1.25	NUEVA INGLATERRA
GERBERA	vástago	MINIATURE TYPE	.85	.85	CALIFORNIA
GERBERA	vástago	MINIATURE TYPE	.85	.85	CANADA
GERBERA	vástago	MINIATURE TYPE	.85	.90	NUEVA INGLATERRA
GLADIOLA	ramo		13.50	13.50	CALIFORNIA
LIRIOS	ramo	ASIATIC TYPE	13.50	13.50	CALIFORNIA
LIRIOS	ramo	ASIATIC TYPE	13.50	13.50	COSTA RICA
LIRIOS	ramo	ASIATIC TYPE	12.50	12.50	MAINE
LIRIOS	Ramo 10s	ORIENTAL TYPE	22.50	22.50	COLOMBIA
LIRIOS	ramo	ORIENTAL TYPE	25.00	27.50	NUEVA INGLATERRA
LIRIOS	Ramo 10s	ORIENTAL TYPE	20.00	20.00	CALIFORNIA
LIRIOS	Ramo 10s	ORIENTAL TYPE	17.50	20.00	CANADA
LIRIOS	Ramo 10s	ORIENTAL TYPE	17.50	18.00	COSTA RICA
LIRIOS	Ramo 10s	ORIENTAL TYPE	22.50	30.00	CANADA
LIRIOS	Ramo 10s	ORIENTAL TYPE	25.00	25.00	CALIFORNIA
LIRIOS	Ramo 10s	ORIENTAL TYPE	20.00	20.00	COSTA RICA
LIRIOS	ramo	ORIENTAL TYPE	20.00	20.00	MAINE
LIRIOS	ramo	ORIENTAL TYPE	20.00	20.00	NUEVA INGLATERRA
LIRIOS	Ramo 10s	ORIENTAL TYPE	20.00	20.00	CALIFORNIA

Fuente: realizado con datos de USDA



PRODUCTO	UNIDAD	VARIEDAD	PRECIO MINIMO (SEMANA 21 AL 27 JUNIO)	PRECIO MAXIMO (SEMANA 21 AL 27 JUNIO)	ORIGEN
LIRIOS	Ramo 10s	ORIENTAL TYPE	17.50	20.00	CANADA
LIRIOS	Ramo 10s	ORIENTAL TYPE	17.50	18.00	COSTA RICA
LIRIOS	Ramo 10s	ORIENTAL TYPE	26.50	26.50	CANADA
LIRIOS	Ramo 10s	ORIENTAL TYPE	24.00	24.00	CALIFORNIA
LIRIOS	Ramo 10s	ORIENTAL TYPE	20.00	20.00	COSTA RICA
LIRIOS	Ramo 5s	ORIENTAL TYPE	18.50	18.50	NUEVA INGLATERRA
LIRIOS	ramo	ORIENTAL TYPE	20.00	20.00	MAINE
LIRIOS	ramo	ORIENTAL TYPE	20.00	20.00	NUEVA INGLATERRA
LIRIOS	Ramo 10s	ORIENTAL TYPE	25.00	25.00	CALIFORNIA
LIRIOS	ramo	ORIENTAL TYPE	20.00	20.00	MAINE
ROSA, GARDEN HYBRIDS	vástago		2.50	3.50	CALIFORNIA
ROSA, GARDEN HYBRIDS	vástago		1.25	2.25	ECUADOR
ROSA, HYBRID TEA	vástago	ASSTD COLORS INCL RED	1.00	1.25	COLOMBIA
ROSA, HYBRID TEA	vástago	ASSTD COLORS INCL RED	.90	.90	COLOMBIA
ROSA, HYBRID TEA	vástago	ASSTD COLORS INCL RED	1.10	1.10	ECUADOR
ROSA, HYBRID TEA	vástago	ASSTD COLORS INCL RED	1.00	1.00	ECUADOR
ROSA, HYBRID TEA	vástago	ASSTD COLORS INCL RED	.85	.85	ECUADOR
ROSA, HYBRID TEA	vástago	ASSTD COLORS INCL RED	.75	.75	ECUADOR
ROSA, SPRAY TYPE	Ramo 10s	ASSORTED COLORS	15.00	15.00	CALIFORNIA
ROSA, SPRAY TYPE	Ramo 10s	ASSORTED COLORS	12.50	12.50	ECUADOR
ROSA, SPRAY TYPE	Ramo 10s	WHITE VARIETIES	15.00	16.00	ECUADOR
ROSA, SWEETHEART	vástago		1.00	1.00	CANADA
ROSA, SWEETHEART	vástago		1.10	1.10	HOLANDA

Fuente: realizado con datos de USDA