



## **Comportamiento de precios**

Principales productos agropecuarios

**Año 2014**

Semana: del 25 de abril al 01 de mayo

**Contenido**

Presentación .....	4
Resumen de precios nacionales.....	5
Resumen precios internacionales.....	6
Granos básicos .....	7
Cuadro 1. Precio promedio semanal.....	7
Tabla 1. Precios diarios, pagados al mayorista en el mercado La Terminal .....	8
Hortalizas.....	9
Cuadro 1. Precio promedio semanal.....	9
Tabla 1. Precios diarios, pagados al mayorista en el mercado La Terminal .....	11
Frutas.....	12
Cuadro 1. Precio promedio semanal.....	12
Tabla 1. Precios diarios, pagados al mayorista en el mercado La Terminal .....	14
Productos de origen animal.....	15
Cuadro 1. Precio promedio semanal.....	15
Tabla 1. Precios diarios, pagados al mayorista en el mercado La Terminal .....	16
Hidrobiológicos .....	17
Tabla 1. Precios diarios, pagados al mayorista en el mercado La Terminal .....	17
Flores .....	18
Tabla 1. Precios diarios, pagados al consumidor en el mercado La Terminal .....	18
Abarrotes.....	18
Tabla 1. Precios diarios, pagados al mayorista en el mercado La Terminal .....	18
Tabla 2. Precios diarios, pagados por el consumidor en el mercado La Terminal .....	19
Tabla 1. Precios centroamericanos en dólares, al por mayor .....	20
Precios internacionales .....	21
Durante la jornada, del 25 al 30 de abril, los precios futuros mostraron diversas tendencias, según el producto, como se detalla a continuación.....	21
Maíz .....	21
Cuadro 1. Precios a futuro de maíz .....	21
Cuadro 2. Precio de contado de maíz .....	22



Soya.....	22
Cuadro 1. Precios a futuro de frijol soya.....	23
Cuadro 2. Precio de contado de frijol soya.....	23
Café.....	24
Cuadro 1. Precios a futuro de café.....	25
Cuadro 2. Precios de contado de café.....	26
Azúcar.....	26
Cuadro 1. Precios a futuro de azúcar 11.....	28
Cuadro 2. Precios a futuro de azúcar 16.....	28
Cacao.....	29
Precio internacional del cacao.....	29
Cuadro 1. Precios a futuro de cacao.....	29
Precios pagados de las principales hortalizas y frutas de Guatemala en los diferentes mercados internacionales y origen de las compras.....	30
Miami, Estados Unidos.....	30
Los Ángeles, Estados Unidos.....	31
Toronto, Canadá.....	35
México, Distrito Federal, Central de Abastos.....	37
París, Francia, Unión Europea.....	37
Precios de las principales ornamentales de Guatemala en los diferentes mercados internacionales y origen de las compras.....	38
Boston, Estados Unidos.....	38

## Presentación

Este informe consolida el reporte semanal de los precios promedio, o moda diarios, de productos agropecuarios y granos básicos, pagados al mayorista, y las variaciones promedio con respecto a la semana anterior. Los datos son obtenidos de una muestra de cuatro informantes como mínimo.

Los técnicos de investigación de mercados utilizan la encuesta, como método de recolección de información, para ello visitan diferentes mercados capitalinos, los días de abastecimiento. Los productos han sido seleccionados desde la perspectiva de su importancia en la canasta básica, y los granos básicos, por ser esenciales en la seguridad alimentaria. Asimismo, se incluyen las observaciones técnicas derivadas de los resultados reflejados en las encuestas.

En cuanto a los precios internacionales, se toman como referencia los reportes de analistas, corredores de futuros o agencias reguladoras, como Price Futures Group, Organización Internacional del Café, Green Pool, Commodity Futures Trading Commission –CFTC–, o los publicados por agencias internacionales de noticias.

**Resumen de precios nacionales**

**Tabla 1. Productos que presentaron variaciones significativas**

Producto	Precios de la semana actual (quetzales)		Precio promedio semanal (quetzales)		Diferencia (Q) semana actual - anterior		Situación de la oferta	Factores que influyeron en la variación
	Mín.	Máx.	Anterior	Actual				
*Maíz blanco, de primera (quintal)	137.00	140.00	133.33	137.75		4.42	Decreciente	1. Grano almacenado 2. La fase de finalización del ciclo de cosecha de la región norte
*Frijol negro, de primera (quintal)	331.00	335.00	316.67	334.00		17.33	Decreciente	1. La fase de finalización del ciclo de cosecha de la región norte 2. Acopio en centros privados
Güisquil mediano de primera (ciento)	80.00	100.00	130.00	93.33		-36.67	Crecente	Ciclo óptimo de cosecha
Papa Loman lavada grande de primera (Quintal)	180.00	180.00	193.33	180.00		-13.33	Crecente	Ciclo alto de cosecha
Limón criollo, mediano de primera (millar)	300.00	350.00	383.33	316.67		-66.67	Crecente	Ciclo alto de cosecha
Plátano maduro mediano de primera (ciento)	80.00	90.00	100.00	83.33		-16.67	Crecente	Ciclo alto de cosecha
Sandía redonda mediana (ciento)	733.00	800.00	755.33	777.67		22.33	Decreciente	1. Ciclo medio de cosecha 2. Incremento en la demanda

\*Aunque estos no presentan variaciones significativas, se incluyen por su importancia en la seguridad alimentaria de la población guatemalteca.



## Resumen de precios internacionales

Los precios futuros, durante esta semana, mostraron los siguientes comportamientos:

**MAÍZ:** El comportamiento fue mixto, con tendencia al alza.

- La baja se vio presionada por los pronósticos de un clima más favorable para las siembras de primavera en el Medio Oeste de EUA.
- El alza se debió al nerviosismo generado por los pronósticos de lluvia que se espera en EUA y un clima más frío, lo que causará un lento progreso de la siembra.

Según la AFP, el martes por la noche el Departamento de Agricultura de EEUU (USDA) anunció un nuevo retraso en las siembras de maíz; al respecto, Dewey Strickler, de la agencia Ag Watch Market Advisors, explicó: “Se debe en buena medida al exceso de lluvias en regiones productoras”. Por otro lado los expertos del Commerzbank, agregaron “los riesgos en torno a la crisis ucraniana siguen siendo un factor de alza para el precio de los cereales”.

**SOYA:** La jornada estuvo llena de altibajos.

- El alza tuvo su razón en la escasa oferta de suministros y oleaginosas en el mercado.
- Mientras que la caída de precios se debe a ventas técnicas y una ligera toma de ganancias.





**CAFÉ:** Luego de que la semana anterior se alcanzaron los precios más altos en 25 meses, este periodo fueron impulsados a la baja debido a dos factores importantes, la toma de ganancias y el pronóstico alcista en la cosecha en Brasil.

**AZÚCAR:** Los precios a futuro del azúcar 11, en New York (CSCE), tuvieron un comportamiento mixto, terminando con pérdidas en todos sus contratos.

- Las alzas fueron principalmente producto de estimaciones inferiores de la zafra brasileña 2014/2015, a las previas, y ante la amenaza de que el fenómeno meteorológico El Niño se presente nuevamente afectando las vigentes estimaciones de las cosechas del endulzante. Sin embargo, las actuales condiciones climáticas secas de Brasil que se consideraron favorables para las cosechas hicieron retroceder los precios.

## Granos básicos

Cuadro 1. Precio promedio semanal

Maíz blanco (quintal)	Precio promedio (quetzales)		Variación	
	Anterior	Actual	Absoluta (Q)	Relativa (%)
	133.33	137.75	4.42	3.31%
	<b>Tendencia de precios:</b> Al alza			
	<b>Situación de la oferta:</b> Decreciente			
	<b>Causas:</b> La reducción de los volúmenes ofertados y el incremento de los precios, observados durante la semana, son estacionales y obedecen a que el actual ciclo de cosecha en la región norte se encuentra en la fase final. En consecuencia, el abastecimiento a los mercados es de excedentes de la actual cosecha y de grano almacenado en la región oriental.			
	<b>Tendencia:</b> Para la próxima semana se espera reducción de volúmenes ofertados y precios con tendencia al alza.			
Frijol negro (quintal)	Anterior	Actual	Absoluta (Q)	Relativa (%)
	316.67	334.00	17.33	5.47%
	<b>Tendencia de precios:</b> Al alza			
	<b>Situación de la oferta:</b> Decreciente			
	<b>Causas:</b> La reducción de los volúmenes ofertados y el alza de precios, se justifica porque las cosechas de la región norte están finalizando. Además, en centros de acopio locales, en esta época, tradicionalmente almacenan considerable cantidad de grano, con el fin de contar con reservas para comercializarlo en mayo, junio, julio y primera quincena de agosto, período en el cual no se cuenta con cosechas relevantes.			
	<b>Tendencia:</b> Para la próxima semana se esperan menores volúmenes en oferta y precios al alza.			
Arroz oro (quintal)	Anterior	Actual	Absoluta (Q)	Relativa (%)
	329.67	328.00	-1.67	-0.51%
	<b>Tendencia de precios:</b> Normal			
	<b>Situación de la oferta:</b> Estable			
	<b>Causas:</b> Durante la semana la oferta no tuvo variaciones relevantes, por lo que los precios se mantuvieron técnicamente estables, pues la mínima diferencia se debe a que es promedio. Asimismo, se comenta entre mayoristas que también está influyendo la demanda que durante la semana se presentó poco dinámica.			
	<b>Tendencia:</b> Para la próxima semana se espera que la oferta se mantenga y que mejore la demanda lo cual podría estabilizar los precios.			
Sorgo (quintal)	Anterior	Actual	Absoluta (Q)	Relativa (%)
	120.00	120.00	0.00	0.00%
	<b>Tendencia de precios:</b> Estable			
	<b>Situación de la oferta:</b> Decreciente			
	<b>Causas:</b> Se observó poca oferta, sin embargo, los precios no tuvieron variación debido a que la demanda se redujo considerablemente a partir de la segunda semana de abril. Este comportamiento de la oferta es normal y obedece a la finalización del principal ciclo productivo de la región oriental. Sin embargo, la estabilidad en el precio lo justifican los mayoristas con la poca demanda industrial, pues los precios de compra de la industria, están por debajo de los del mercado actual.			
	<b>Tendencia:</b> Se espera para la próxima semana un comportamiento similar de la oferta y si mejora la demanda un posible incremento de precios.			

**Tabla 1. Precios diarios, pagados al mayorista en el mercado La Terminal**

Producto	Medida	Precios diarios (quetzales)				Promedio semanal (quetzales)	
		25	28	29	30	25 abr al 01 may	14 al 24 de abr
Arroz oro 90-10	quintal	328.00	328.00	328.00	328.00	328.00	329.67
Arroz oro 80-20	quintal	310.00	310.00	310.00	310.00	310.00	310.00
Frijol blanco de primera	quintal	440.00	440.00	440.00	440.00	440.00	445.00
Frijol blanco de segunda	quintal	430.00	430.00	430.00	430.00	430.00	430.00
Frijol negro de primera	quintal	331.00	335.00	335.00	335.00	334.00	316.67
Frijol negro de segunda	quintal	315.00	323.00	323.00	323.00	321.00	306.67
Frijol rojo de primera	quintal	440.00	440.00	440.00	441.00	440.25	442.50
Frijol rojo de segunda	quintal	425.00	425.00	425.00	425.00	425.00	420.83
Maíz amarillo de primera	quintal	140.00	140.00	140.00	140.00	140.00	139.00
Maíz blanco de primera	quintal	140.00	137.00	137.00	137.00	137.75	133.33
Maíz blanco de segunda	quintal	135.00	132.00	132.00	130.00	132.25	129.83
Sorgo de primera	quintal	120.00	120.00	120.00	120.00	120.00	120.00





Fuente: Investigación primaria de la Dirección de Planeamiento, del Ministerio de Agricultura, Ganadería y Alimentación.









## Hortalizas

Cuadro 1. Precio promedio semanal

Tomate industrial mediano, de primera (caja 45 a 50 lb)	Precio promedio (quetzales)		Variación	
	Anterior	Actual	Absoluta (Q)	Relativa (%)
	46.67	40.00	-6.67	-14.29%
	<p><b>Tendencia de precios:</b> A la baja</p> <p><b>Situación de la oferta:</b> Abundante</p> <p><b>Causas:</b> Según comentan los mayoristas, la baja en el precio es debido a una oferta abundante, derivado que se encuentra el ciclo en la fase óptima de cosecha, específicamente los provenientes de Guatemala, Salamá, Nueva Concepción (Escuintla) y Jutiapa, Además se debe a que se agregaron los departamentos de Jalapa y Chimaltenango.</p> <p><b>Tendencia:</b> Se podría esperar, para la próxima semana, Abundante oferta, con precios posiblemente bajos pero estables.</p>			
Chile pimiento mediano, de primera (caja de 100 a 150 unid.)	Anterior	Actual	Absoluta (Q)	Relativa (%)
	65.00	60.00	-5.00	-8%
	<p><b>Tendencia de precios:</b> A la baja</p> <p><b>Situación de la oferta:</b> Abundante</p> <p><b>Causas:</b> El precio a la baja, según los mayoristas, se debe a una abundante oferta y a un decremento de demanda al mercado interno y externo. Cabe mencionar que algunas regiones productoras se encuentran en la fase alta de cosecha.</p> <p><b>Tendencia:</b> Para la próxima semana, se podría esperar menores volúmenes ofertados, y precios con tendencia al alza.</p>			
Cebolla seca blanca mediana, nacional (quintal)	Anterior	Actual	Absoluta (Q)	Relativa (%)
	160.00	160.00	0.00	0%
	<p><b>Tendencia de precios:</b> Estable</p> <p><b>Situación de la oferta:</b> Normal</p> <p><b>Causas:</b> Durante la semana se observó una oferta normal y un abastecimiento satisfactorio, en relación con la demanda actual. Este comportamiento es derivado a la estacionalidad, pues la cosecha en Jutiapa, Quiché Sololá y Jalapa, se encuentran en la época alta de cosecha</p> <p><b>Tendencia:</b> Para la próxima semana se podrían esperar similar oferta y precios posiblemente estables.</p>			
Papa Loman avada, grande, de primera (quintal)	Anterior	Actual	Absoluta (Q)	Relativa (%)
	193.33	180.00	-13.33	-7%
	<p><b>Tendencia de precios:</b> A la baja</p> <p><b>Situación de la oferta:</b> Creciente</p> <p><b>Causas:</b> Según comentan los mayoristas, que la baja en el precio es debido a una mayor oferta, cabe mencionar que el ciclo de cosecha actual se encuentra en la fase alta, específicamente provenientes de Sololá, Huehuetenango, San Marcos y Palencia (Guatemala).</p> <p><b>Tendencia:</b> Según la estacionalidad se podría esperar, para la próxima semana, similares volúmenes de oferta, con precios posiblemente estables.</p>			



Cuadro 2. Precio promedio semanal

Güisquil mediano (ciento)	Precio promedio (quetzales)		Variación	
	Anterior	Actual	Absoluta (Q)	Relativa (%)
	130.00	93.33	-36.67	-28%
	<p><b>Tendencia de precios:</b> A la baja</p> <p><b>Situación de la oferta:</b> Creciente</p> <p><b>Causas:</b> La baja que se observó durante la semana se debe, según los mayoristas, a un aumento notable de oferta. Esto obedece a que el ciclo de cosecha se encuentra en su punto óptimo, en las áreas productoras como es Cobán (Alta Verapaz) y Palencia (Guatemala).</p> <p><b>Tendencia:</b> Para la próxima semana se espera similares volúmenes y precios con tendencia a la baja</p>			
Repollo blanco mediano, de primera (red de 12 a 15 unidades)	Anterior	Actual	Absoluta (Q)	Relativa (%)
	35.00	35.00	0.00	0%
	<p><b>Tendencia de precios:</b> Estable</p> <p><b>Situación de la oferta:</b> Decreciente</p> <p><b>Causas:</b> Según comentarios de los mayoristas, se debe a una oferta decreciente, sin embargo los precios se mantuvieron estables derivado a una reducción de demanda.</p> <p><b>Tendencia:</b> Se podría esperar para la próxima semana un mejor abastecimiento y precios con tendencia a la baja.</p>			
Coliflor mediana, de primera (red de 12 a 15 unidades)	Anterior	Actual	Absoluta (Q)	Relativa (%)
	36.67	35.00	-1.67	-5%
	<p><b>Tendencia de precios:</b> Estable</p> <p><b>Situación de la oferta:</b> Normal</p> <p><b>Causas:</b> Se debe a que durante la semana se observó una oferta normal y un abastecimiento satisfactorio, con relación al leve aumento que se dio es derivado a la fluctuación que se da normalmente en el mercado.</p> <p><b>Tendencia esperada:</b> Se podría esperar para la próxima semana un abastecimiento similar y precios estables</p>			
Pepino mediano, de primera (caja de 50 unidades)	Anterior	Actual	Absoluta (Q)	Relativa (%)
	66.67	63.33	-3.33	-5%
	<p><b>Tendencia de precios:</b> A la baja</p> <p><b>Situación de la oferta:</b> Creciente</p> <p><b>Causas:</b> Según los mayoristas, la baja en el precio se debe a un aumento de oferta, derivado a un nuevo ciclo de cosecha proveniente de las diferentes regiones productoras.</p> <p><b>Tendencia esperada:</b> Se podría esperar para la próxima semana un abastecimiento similar y precios con tendencia a la baja.</p>			

**Tabla 1. Precios diarios, pagados al mayorista en el mercado La Terminal**





Producto	Medida	Precios diarios al mayorista en quetzales			Promedio	
		25	28	30	25 abril 01 mayo	14 al 24 abril
Apio Mediano	Docena	12.00	12.00	12.00	12.00	12.00
Ajo Blanco, mediano, de segunda	Mazo 20 trenzas	30.00	30.00	30.00	30.00	30.00
Arveja China, revuelta	Costal 40 lb	60.00	60.00	60.00	60.00	73.33
Brócoli mediano	Caja 20 a 24 unidades	60.00	60.00	80.00	66.67	76.67
Cebolla amarilla seca, mediana, nacional	Quintal	200.00	200.00	200.00	200.00	200.00
Cebolla blanca, con tallo, mediana	Manojo 50 unidades	20.00	20.00	20.00	20.00	20.00
Cebolla blanca seca, mediana, nacional	Quintal	160.00	160.00	160.00	160.00	160.00
Cebolla blanca seca, mediana, de segunda	Quintal	120.00	120.00	120.00	120.00	120.00
Cebolla morada seca, mediana, nacional	Quintal	220.00	220.00	220.00	220.00	220.00
Chile Jalapeño, grande, de primera	Caja 36 lb	120.00	120.00	120.00	120.00	130.00
Chile Jalapeño, mediano, de primera	Caja 36 lb	100.00	100.00	100.00	100.00	116.67
Chile Pimiento, grande, de primera	Caja 90 a 100 unidades	70.00	70.00	70.00	70.00	80.00
Chile Pimiento, mediano, de primera	Caja De 100 A 150 unid.	60.00	60.00	60.00	60.00	65.00
Coliflor mediana	Red 13 a 15 unidades	30.00	35.00	40.00	35.00	36.67
Ejote de primera	Costal 40 lb	30.00	40.00	40.00	36.67	33.33
Ejote Francés de primera	Costal 40 lb	25.00	35.00	40.00	33.33	33.33
Güicoy sazón, mediano	Red de 13-15 unidades	100.00	100.00	100.00	100.00	120.00
Güisquil mediano	Ciento	100.00	100.00	80.00	93.33	130.00
Lechuga repollada, mediana, de primera	Caja 30 unidades	30.00	30.00	30.00	30.00	28.33
Loroco de primera	Quintal	2,000.00	2,000.00	1,500.00	1,833.33	-
Papa larga, lavada, grande	Quintal	160.00	160.00	160.00	160.00	166.67
Papa Loman, lavada, grande, de primera	Quintal	180.00	180.00	180.00	180.00	193.33
Papa Loman, lavada, mediana	Quintal	160.00	160.00	160.00	160.00	163.33
Papa Loman, lavada, pequeña	Quintal	110.00	110.00	110.00	110.00	120.00
Papa redonda, lavada, grande	Quintal	160.00	160.00	160.00	160.00	160.00
Papa redonda, sin lavar, grande	Quintal	150.00	150.00	150.00	150.00	150.00
Pepino mediano, de primera	Caja de 50 unidades	60.00	60.00	70.00	63.33	66.67
Remolacha	Red de 7 a 8 docenas	35.00	35.00	35.00	35.00	33.33
Repollo blanco mediano	Red 12 a 15 unidades	35.00	35.00	35.00	35.00	35.00
Tomate industrial, grande, de primera	Caja 45 a 50 lb	50.00	50.00	50.00	50.00	60.00
Tomate industrial, mediano, de primera	Caja 45 a 50 lb	40.00	40.00	40.00	40.00	46.67
Tomate Manzano, mediano, de primera	Caja 140 a 170 unidades	60.00	60.00	60.00	60.00	56.67
Yuca entera, mediana, de primera	Red 75 a 80 unidades	85.00	85.00	85.00	85.00	95.00
Zanahoria mediana, de primera	Red 7 a 8 docenas	30.00	30.00	35.00	31.67	30.00

Fuente: Investigación primaria de la Dirección de Planeamiento, del Ministerio de Agricultura, Ganadería y Alimentación.

5ª. Av. 8-06 zona 9, Tels.: 2334-1048 / 2360-4425 y 28





Frutas

Cuadro 1. Precio promedio semanal

	Precio promedio (quetzales)		Variación	
	Anterior	Actual	Absoluta (Q)	Relativa (%)
<b>Aguacate criollo, grande (red 90 a 100 unidades)</b>	160.00	160.00	0.00	0.00%
	<p><b>Tendencia de precios:</b> Normal</p> <p><b>Situación de la oferta:</b> Estable</p> <p><b>Causas:</b> Se observó que la oferta fue normal, y los precios, en relación con el periodo anterior, no reflejan variación alguna.</p> <p><b>Tendencia:</b> Se podría esperar para la próxima semana, ofertas y demandas en similares condiciones</p>			
<b>Banano maduro, criollo, mediano (quintal)</b>	100.00	100.00	0.00	0.0%
	<p><b>Tendencia de precios:</b> Normal</p> <p><b>Situación de la oferta:</b> Estable</p> <p><b>Causas:</b> Se observó un abastecimiento permanente al mercado, lo cual se justifica con la cosecha nacional y la presencia de producto hondureño.</p> <p><b>Tendencia:</b> Se espera, para la próxima semana, la oferta y la demanda en similares condiciones</p>			
<b>Limón criollo, mediano, de primera (millar)</b>	383.33	316.67	-66.67	-17.4%
	<p><b>Tendencia de precios:</b> A la baja</p> <p><b>Situación de la oferta:</b> Creciente</p> <p><b>Causas:</b> Se observó incremento de la oferta y la baja del precio por millar, debido al comienzo del ciclo de cosecha, de acuerdo con la estacionalidad de la producción en las regiones oriente, norte y sur del país.</p> <p><b>Tendencia:</b> Para la próxima semana se podría esperar una oferta abundante, y precios con tendencia a la baja.</p>			
<b>Naranja Valencia mediana, de primera (ciento)</b>	68.00	61.00	-7.00	-10.3%
	<p><b>Tendencia de precios:</b> A la baja</p> <p><b>Situación de la oferta:</b> Creciente</p> <p><b>Causas:</b> Se pudo apreciar un incremento de oferta y precios a la baja. Según comentan los mayoristas, se debe al ingreso de producto nacional y de origen hondureño.</p> <p><b>Tendencia:</b> Se podría esperar, para la próxima semana, incremento de ofertas y precios al alza.</p>			



**Cuadro 2. Precio promedio semanal**

Papaya Tainung mediana, de primera Caja de 40 lb (12 a 13 U.)	Precio promedio (quetzales)		Variación	
	Anterior	Actual	Absoluta (Q)	Relativa (%)
	100.00	100.00	0.00	0.0%
	<b>Tendencia de precios:</b> Estable			
	<b>Situación de la oferta:</b> Normal			
	<b>Causas:</b> Durante la semana se observó que la oferta fue normal, y los precios en relación con el periodo anterior no reflejan variación alguna.			
	<b>Tendencia:</b> Se podría esperar, para la próxima semana, un comportamiento similar.			
Piña mediana, de primera (ciento)	Anterior	Actual	Absoluta (Q)	Relativa (%)
	383.00	383.00	0.00	0.0%
	<b>Tendencia de precios:</b> Estable			
	<b>Situación de la oferta:</b> Normal			
	<b>Causas:</b> Durante la semana se observó que la oferta fue normal, y los precios en relación al periodo anterior no reflejan variación alguna.			
	<b>Tendencia:</b> Se podría esperar para la próxima semana, un comportamiento similar.			
Plátano maduro mediano, de primera (ciento)	Anterior	Actual	Absoluta (Q)	Relativa (%)
	100.00	83.33	-16.67	-16.7%
	<b>Tendencia de precios:</b> A la baja			
	<b>Situación de la oferta:</b> Creciente			
	<b>Causas:</b> La baja del precio obedece a un incremento de la oferta, según comentan los mayoristas, se justifica a un incremento de recolección de cosecha en los departamentos de Escuintla, Izabal y San Marcos.			
	<b>Tendencia:</b> Se podría esperar para la próxima semana un abastecimiento y precios en similares condiciones.			
Sandía redonda, mediana (ciento)	Anterior	Actual	Absoluta (Q)	Relativa (%)
	755.33	777.67	22.33	3.0%
	<b>Tendencia de precios:</b> Al alza			
	<b>Situación de la oferta:</b> Decreciente			
	<b>Causas:</b> El incremento en el precio y la decreciente oferta obedecen a que la cosecha en Jutiapa, Zacapa y Escuintla, se encuentra en una fase media, de acuerdo con la estacionalidad de producción, e incremento en la demanda.			
	<b>Tendencia:</b> Se podría esperar, para la próxima semana, ofertas decrecientes y precios al alza.			

**Tabla 1. Precios diarios, pagados al mayorista en el mercado La Terminal**

Producto	Medida	Precios diarios (quetzales)			Promedio (quetzales)	
		25	28	30	25 abr 01 may	14 al 24 abr
Aguacate criollo, grande	Red de 90 a 100 unidades	160.00	160.00	160.00	160.00	160.00
Aguacate Hass mediano, importado	Caja 7 kg (35 a 40 unidades)	110.00	110.00	110.00	110.00	111.67
Aguacate Hass mediano, nacional	Caja de 35 a 40 unidades	80.00	80.00	80.00	80.00	75.33
Banano de exportación, de primera	Caja de 100 a 105 unidades	45.00	45.00	45.00	45.00	45.00
Banano maduro criollo, mediano	Quintal	100.00	100.00	100.00	100.00	100.00
Coco verde mediano	Ciento	200.00	200.00	200.00	200.00	200.00
Durazno blanco mediano	Ciento	SO	SO	SO	-	-
Fresa mediana, de primera	Caja de 40 lb	110.00	120.00	80.00	103.33	86.67
Jocote de Corona, grande, de primera	Ciento	SO	SO	SO	-	-
Jocote de Corona, mediano, de primera	Ciento	SO	SO	SO	-	-
Limón criollo mediano, de primera	Millar	350.00	300.00	300.00	316.67	383.33
Limón Persa mediano, de primera	Millar	1,000.00	800.00	733.00	844.33	1,200.00
Mandarina criolla, mediana, de primera, nacional	Ciento	30.00	30.00	30.00	30.00	30.00
Mango Pashte o Pita, mediano, de primera	Ciento	140.00	140.00	130.00	136.67	140.00
Mango Tommy Atkins, mediano, de primera	Ciento	90.00	80.00	80.00	83.33	99.00
Mandarina Mexicana, mediana, de primera	Caja de 250 unidades	SO	SO	SO	-	-
Manzana Red Delicious	Quintal	SO	SO	SO	-	-
Manzana Winter, mediana, de primera	Quintal	SO	SO	SO	-	-
Melocotón mediano, de primera	Ciento	SO	SO	SO	-	-
Melocotón mediano, de primera	Docena	SO	SO	SO	-	-
Mora mediana, de primera	Caja de 40 lb	100.00	60.00	60.00	73.33	66.67
Naranja Piña (azucarona)	Ciento	45.00	40.00	40.00	41.67	45.00
Naranja Valencia, mediana, de primera	Ciento	68.00	60.00	55.00	61.00	68.00
Papaya Criolla mediana	Ciento	583.00	583.00	583.00	583.00	583.00
Papaya Tainung , mediana, de primera	Caja de 40 Lb (12 a 13 U)	100.00	100.00	100.00	100.00	100.00
Pitahaya mediana, de primera	Ciento	SO	SO	SO	-	-
Piña mediana, de primera	Ciento	383.00	383.00	383.00	383.00	383.00
Plátano maduro, grande, de primera	Ciento	120.00	110.00	110.00	113.33	120.00
Plátano maduro, mediano, de primera	Ciento	90.00	80.00	80.00	83.33	100.00
Rambután mediano, de primera	Ciento	SO	SO	SO	-	-
Sandía redonda mediana	Ciento	733.00	800.00	800.00	777.67	755.33
Uva Roja importada	Caja de 22 lb	230.00	230.00	230.00	230.00	230.00
Zapote mediano, de primera	Ciento	183.00	200.00	200.00	194.33	183.00

Fuente: Investigación primaria de la Dirección de Planeamiento, del Ministerio de Agricultura, Ganadería y Alimentación.





SO = Sin oferta

5ª. Av. 8-06 zona 9, Tels.: 2334-1048 / 2360-4425 y 28

[www.maga.gob.gt/plan@maga.gob.gt](mailto:www.maga.gob.gt/plan@maga.gob.gt) Pág. 14

## Productos de origen animal

### Cuadro 1. Precio promedio semanal

Bovino en canal (libra)	Precio promedio (quetzales)		Variación	
	Anterior	Actual	Absoluta (Q)	Relativa (%)
	14.70	14.70	0.00	0.00%
	<b>Tendencia de precios:</b> Normal			
	<b>Situación de la oferta:</b> Estable			
	<b>Causas:</b> Durante el periodo el precio y la oferta se mantuvieron estables, por consiguiente no obtuvieron variación alguna en relación con el precio promedio de la semana anterior.			
	<b>Tendencia:</b> Se podría espera para la próxima semana un comportamiento similar			
Huevo blanco, mediano (caja de 360 U.)	Anterior	Actual	Absoluta (Q)	Relativa (%)
	340.00	340.00	0.00	0.00%
	<b>Tendencia de precios:</b> Normal			
	<b>Situación de la oferta:</b> Estable			
	<b>Causas:</b> S pudo observar que los precios y la oferta no obtuvieron variación alguna, y se mantuvieron estables			
	<b>Tendencia:</b> Se espera que el precio se mantenga en las mismas condiciones la próxima semana.			
Pollo entero, sin menudos (libra)	Anterior	Actual	Absoluta (Q)	Relativa (%)
	12.00	12.00	0.00	0.00%
	<b>Tendencia de precios:</b> Normal			
	<b>Situación de la oferta:</b> Estable			
	<b>Causas:</b> Se observó que la oferta y demanda no mostraron cambios importantes por lo tanto no generaron variaciones en los precios.			
	<b>Tendencia:</b> Se espera que el precio se mantenga en las mismas condiciones la próxima semana.			
Porcino en canal (libra)	Anterior	Actual	Absoluta (Q)	Relativa (%)
	13.75	13.75	0.00	0.00%
	<b>Tendencia de precios:</b> Normal			
	<b>Situación de la oferta:</b> Estable			
	<b>Causas:</b> En la semana se pudo observar que la oferta y demanda se mantuvieron estables, por lo tanto los precios no registraron variación en relación con el precio promedio de la semana anterior.			
	<b>Tendencia:</b> Para la próxima semana se espera que los precios y la oferta se mantengan estables de acuerdo con la apreciación de los expendedores.			

**Tabla 1. Precios diarios, pagados al mayorista en el mercado La Terminal**

Producto	Medida	Precios diarios (quetzales)			Promedio (quetzales)	
		25	28	30	25 abril 01 mayo	14 al 24 de abril
Bovino en canal	Libra	14.70	14.70	14.70	14.70	14.70
Cuadril de pollo	Libra	9.00	9.00	9.00	9.00	9.00
Huevo blanco, extra	Caja de 360 unidades	390.00	390.00	390.00	390.00	390.00
Huevo blanco, grande	Caja de 360 unidades	360.00	360.00	360.00	360.00	360.00
Huevo blanco, mediano	Caja de 360 unidades	340.00	340.00	340.00	340.00	340.00
Huevo blanco, pequeño	Caja de 360 unidades	290.00	290.00	290.00	290.00	290.00
Huevo rosado, grande	Caja de 360 unidades	360.00	360.00	360.00	360.00	360.00
Muslos de pollo	Libra	8.50	8.50	8.50	8.50	8.50
Pechuga de pollo, con ala	Libra	13.50	13.50	13.50	13.50	13.50
Pechuga de pollo	Libra	14.00	14.00	14.00	14.00	14.00
Pollo entero, sin menudos	Libra	12.00	12.00	12.00	12.00	12.00
Pollo (piezas), importado	Caja de 40 libra	270.00	270.00	270.00	270.00	270.00
Porcino en canal	Libra	13.75	13.75	13.75	13.75	13.75
Queso fresco	Libra	22.00	22.00	22.00	22.00	22.00

Fuente: Investigación primaria de la Dirección de Planeamiento, del Ministerio de Agricultura, Ganadería y Alimentación.



## Hidrobiológicos

**Tabla 1. Precios diarios, pagados al mayorista en el mercado La Terminal**

Producto	Medida	Precios diarios (quetzales)		Promedio semanal (quetzales)	
		29	1	25 abril al 01 mayo	14 al 24 abril
Camarón blanco (mar) grande, sin cabeza (nacional)	Quintal	4,000.00	ND	4,000.00	4,000.00
Camarón blanco (mar) mediano, sin cabeza (nacional)	Quintal	3,800.00	ND	3,800.00	3,800.00
Camarón blanco (mar) pequeño, sin cabeza	Quintal	1,500.00	ND	1,500.00	1,500.00
Camarón rojo (mar) grande, sin cabeza (nacional)	Quintal	SO	ND	-	-
Camarón rojo (mar) mediano, sin cabeza (nacional)	Quintal	SO	ND	-	-
Camarón rojo (mar) pequeño, sin cabeza	Quintal	SO	ND	-	-
Camarón grande (de estanque)	Quintal	3,800.00	ND	3,800.00	4,000.00
Camarón mediano (de estanque)	Quintal	3,500.00	ND	3,500.00	3,500.00
Camarón pequeño (de estanque)	Quintal	1,500.00	ND	1,500.00	1,500.00
Corvina entera revuelta	Quintal	1,500.00	ND	1,500.00	-
Filete de Corvina	Quintal	2,000.00	ND	2,000.00	-
Filete de Dorado	Quintal	SO	ND	-	-
Mojarra grande	Quintal	1,200.00	ND	1,200.00	1,200.00
Mojarra mediana	Quintal	1,100.00	ND	1,100.00	1,100.00
Mojarra pequeña	Quintal	1,000.00	ND	1,000.00	1,000.00
Pargo entero revuelto	Quintal	1,800.00	ND	1,800.00	2,000.00
Pargo grande	Quintal	2,000.00	ND	2,000.00	2,100.00
Pargo mediano	Quintal	1,500.00	ND	1,500.00	1,500.00
Pargo pequeño	Quintal	1,000.00	ND	1,000.00	1,000.00
Róbalo entero (revuelto)	Quintal	1,500.00	ND	1,500.00	1,500.00
Róbalo grande	Quintal	2,000.00	ND	2,000.00	2,000.00
Róbalo mediano	Quintal	1,600.00	ND	1,600.00	1,600.00
Róbalo pequeño	Quintal	1,000.00	ND	1,000.00	1,000.00
Tiburón entero (revuelto)	Quintal	1,000.00	ND	1,000.00	1,000.00
Tiburón (filete)	Quintal	1,300.00	ND	1,300.00	1,200.00
Tilapia grande	Quintal	1,100.00	ND	1,100.00	1,100.00
Tilapia mediana	Quintal	1,000.00	ND	1,000.00	1,000.00
Tilapia pequeña	Quintal	900.00	ND	900.00	900.00

**Fuente:** Investigación primaria de la Dirección de Planeamiento, del Ministerio de Agricultura, Ganadería y Alimentación.

SO = Sin oferta

ND = No disponible por asueto por el Día Internacional del Trabajo.

## Flores

**Tabla 1. Precios diarios, pagados al consumidor en el mercado La Terminal**

Producto	Medida	Precios diarios en quetzales		Promedio	
		29	1	25 abril al 01 mayo	14 al 24 abril
Azucena	Manojo de 6 a 7 unidades	10.00	ND	10.00	10.00
Clavel (varios colores)	Docena	8.00	ND	8.00	8.00
Crisantemo (Pompón)	Manojo de 18 a 20 unidades	20.00	ND	20.00	-
Crisantemo (estándar)	Docena	SO	ND	-	-
Estaticia (blanca)	Manojo de 10 a 15 unidades	5.00	ND	5.00	5.00
Estaticia (morada)	Manojo de 10 a 15 unidades	5.00	ND	5.00	5.00
Girasol	Docena	30.00	ND	30.00	30.00
Gladiola	Docena	15.00	ND	15.00	17.50
Margarita	Manojo de 18 a 20 unidades	12.00	ND	12.00	12.00
Rosa (varios colores)	Docena	12.50	ND	12.50	14.00

Fuente: Investigación primaria de la Dirección de Planeamiento, del Ministerio de Agricultura, Ganadería y Alimentación.

SO: Sin oferta

ND = No disponible por asueto por el Día internacional del Trabajo.

## Abarrotes

**Tabla 1. Precios diarios, pagados al mayorista en el mercado La Terminal**

Producto	Medida	Precios diarios (quetzales)		Promedio semanal (quetzales)	
		29	1	25 abril al 01 mayo	14 al 24 abril
Aceite comestible ideal	Envase de 800 ml (caja de 12 unidades)	175.00	ND	175.00	175.00
Aceite comestible La Patrona	Envase de 800 ml (caja de 12 unidades)	155.00	ND	155.00	155.00
Aceite comestible Olmeca	Envase de 800 ml (Caja de 12 unidades)	165.00	ND	165.00	165.00
Azúcar estándar Caña Real	6 Bolsas de 2500 g	94.00	ND	94.00	94.00
Azúcar estándar Caña Real	Bolsa de 15 kg (30 bolsas de 500 g)	95.00	ND	95.00	95.00
Azúcar estándar o blanca, nacional	Saco 50 kg	255.00	ND	255.00	255.00
Harina de maíz Maseca	Saco de 50 libra	171.00	ND	171.00	171.00
Harina de maíz Tortimasa	Saco de 50 libra	155.00	ND	155.00	155.00
Harina de trigo, dura, especial, Sol	Quintal	300.00	ND	300.00	300.00
Harina de trigo, dura, Virgen de Covadonga	Quintal	320.00	ND	320.00	320.00
Harina de trigo, suave, Sol	Quintal	290.00	ND	290.00	290.00

Fuente: Investigación primaria de la Dirección de Planeamiento del Ministerio de Agricultura, Ganadería y Alimentación.

ND = No disponible por asueto por el Día internacional del Trabajo.

5ª. Av. 8-06 zona 9, Tels.: 2334-1048 / 2360-4425 y 28

[www.maga.gob.gtDiplan@maga.gob.gt](mailto:www.maga.gob.gtDiplan@maga.gob.gt) Pág. 18

**Tabla 2. Precios diarios, pagados por el consumidor en el mercado La Terminal**

Producto	Medida	Precios diarios (quetzales)		Promedio semanal (quetzales)	
		29	1	25 abril al 01 mayo	14 al 24 abril
Aceite comestible ideal	Envase de 800 ml	15.00	ND	15.00	15.00
Aceite comestible La Patrona	Envase de 800 ml	14.00	ND	14.00	14.00
Azúcar estándar Caña Real	Bolsa de 2500 g	17.00	ND	17.00	17.00
Azúcar estándar Caña Real	Bolsa de 500 g	3.50	ND	3.50	3.50
Harina de maíz Maseca	Libra	4.00	ND	4.00	4.00
Harina de maíz Mixta Maza	Libra	3.50	ND	3.50	3.50
Harina de maíz Tortimasa	Libra	3.75	ND	3.75	3.75
Harina de trigo, dura, Virgen de Covadonga	Libra	4.00	ND	4.00	4.00
Harina de trigo, suave, Sol	Libra	3.50	ND	3.50	3.50
Leche entera Anchor	Bolsa de 360 g	28.00	ND	28.00	28.00
Leche entera Nido	Bolsa de 360 g	29.00	ND	29.00	29.00

Fuente: Investigación primaria de la Dirección de Planeamiento, del Ministerio de Agricultura, Ganadería y Alimentación



Tabla 1. Precios centroamericanos en dólares, al por mayor

PRODUCTO	Costa Rica	El Salvador	Guatemala	Honduras	Nicaragua	Panamá
<b>Granos Básicos</b>						
Arroz pilado 90ND10 (TM)	1,317.48	978.26	923.48	867.39	995.22	ND
Arroz pilado 80ND20 (TM)	1,087.95	913.04	869.57	ND	944.35	ND
Maíz amarillo (TM)	446.29	ND	389.35	340.22	337.83	ND
Maíz blanco (TM)	647.30	304.35	380.43	300.43	306.74	ND
Frijol negro (TM)	1,612.80	1,043.48	903.70	ND	838.91	ND
Frijol rojo seda (TM)	ND	1,304.35	ND	1,423.91	1,520.22	ND
Frijol rojo tinto (TM)	1,935.59	1,195.65	1,236.96	1,358.70	1,449.78	ND
Sorgo blanco (TM)	ND	260.87	336.52	339.57	337.83	ND
Sorgo rojo (TM)	ND	ND	ND	ND	337.83	ND
Harina de maíz blanco (TM)	ND	978.26	479.57	757.83	868.26	ND
<b>Productos Pecuarios</b>						
Carne de novillo en canal (Kg)	3.36	4.57	4.13	3.28	3.11	ND
Carne de cerdo en canal (Kg)	2.96	4.13	3.85	3.76	3.30	ND
Carne de pollo entero (Kg)	3.90	2.72	3.37	2.98	2.46	ND
Leche fluida (Litro)	0.98	1.33	1.03	0.94	0.89	ND
Huevos de gallina (Kg)	3.05	1.98	2.32	1.85	2.22	ND
<b>Variables Macroeconómicas</b>						
Tipo de cambio (Moneda Nacional/US\$)	555.79	1.00	7.75	20.80	25.74	ND

Fuente: Consejo Agropecuario Centroamericano –CAC–  
Precios al 28 de abril, 2014  
ND= No disponible  
TM = 22.04 qq, kg=1000g

Precio mayor  
 Precio menor

5ª. Av. 8-06 zona 9, Tels.: 2334-1048 / 2360-4425 y 28

## Precios internacionales

Durante la jornada, del 25 al 30 de abril, los precios futuros mostraron diversas tendencias, según el producto, como se detalla a continuación.

### Maíz

El comportamiento de los precios futuros del maíz en la Bolsa de Chicago fue mixto, con tendencia al alza. Los días 25, 28 y 29 concluyeron con ganancias en todos sus contratos, excepto el día 28 sus últimos 3 contratos cerraron dos con pérdidas y uno igual, esta alza se debió al nerviosismo por los pronósticos de lluvia que se espera en EUA y un clima frío más de lo normal, lo que causará un lento progreso de la siembra, retrasando la misma. Por otro lado, analistas esperaban que el reporte que emitiera USDA, en esa semana, mostrara avances de la siembra de 21%, por debajo del promedio de los últimos cinco años de 28%. Mientras el día 30 cerró con pérdidas en todos sus contratos, presionados por los pronósticos de un clima más favorable para las siembras de primavera en el Medio Oeste de EUA.

Según la AFP, el martes por la noche el Departamento de Agricultura de EEUU (USDA) anunció un nuevo retraso en las siembras de maíz; a lo que Dewey Strickler, de Ag Watch Market Advisors explicó: "Se debe en buena medida al exceso de lluvias en regiones productoras". Por otro lado, los expertos del Commerzbank, agregaron: "los riesgos en torno a la crisis ucraniana siguen siendo un factor de alza para el precio de los cereales".

### Cuadro 1. Precios a futuro de maíz

Bolsa de futuros de Chicago (CBOT)

(Dólares por tonelada)

FECHA	25 de Abril			28 de Abril			29 de Abril			30 de Abril		
Contrato	Último	Valor	Cierre	Último	Valor	Cierre	Último	Valor	Cierre	Último	Valor	Cierre
may-14	199.60	↑	197.33	199.89	↑	199.60	203.04	↑	199.89	202.35	↓	203.04
jul-14	201.86	↑	199.70	202.25	↑	201.86	205.31	↑	202.25	204.32	↓	205.31
sep-14	200.48	↑	198.81	200.78	↑	200.48	203.24	↑	200.78	202.06	↓	203.24
dec-14	199.30	↑	197.92	199.60	↑	199.30	201.66	↑	199.60	200.48	↓	201.66
mar-15	202.45	↑	201.07	202.75	↑	202.45	204.62	↑	202.75	203.34	↓	204.62
may-15	204.71	↑	203.44	205.21	↑	204.71	206.98	↑	205.21	205.70	↓	206.98
jul-15	206.78	↑	205.50	207.37	↑	206.78	209.05	↑	207.37	207.47	↓	209.05
sep-15	199.79	↑	197.83	199.79	↓	199.79	200.88	↑	199.79	199.20	↓	200.88
dec-15	197.23	↑	195.66	197.14	↓	197.23	198.22	↑	197.14	198.02	↓	198.22
mar-16	200.38	↑	198.61	200.29	=	200.38	201.37	↑	200.29	201.27	↓	201.37

Fuente: Reuters del 25 de abril al 01 de mayo de 2014.

Cierre= se refiere al precio que cerró la bolsa de valores el día anterior.

Último = se refiere al precio último establecido el día que se reporta.

Valor= se refiere al comportamiento de alza o baja en relación con el cierre anterior y el último precio registrado en la bolsa.

**Cuadro 2. Precio de contado de maíz**  
Mercados internacionales  
(Dólares por tonelada)

Tipo de producto / Origen	Lugar de entrega	PRECIO				PROMEDIO
		25.04.14	28.04.14	29.04.14	30.04.14	
Sur Central	Centro Sur de Chicago, Illinois	187,79	190,54	195,27	194,48	<b>192,02</b>
Amarillo no, 2 de exportación	Del Golfo	222,53	224,30	228,24	227,55	<b>225,66</b>
Amarillo Yellow	Amarillo, Texas	222,82	225,19	225,58	228,73	<b>225,58</b>
Golfo Exportación Amarillo # 2	Minneapolis	186,31	189,26	192,71	191,72	<b>190,00</b>
Amarillo	Golfo de Lousiana	222,43	223,22	224,40	228,34	<b>224,60</b>
Amarillo no, 2	Kansas City	198,81	199,10	202,25	202,35	<b>200,63</b>
Blanco No, 2	Kansas City	194,87	196,84	198,02	198,81	<b>197,14</b>

Fuente: Reuters del 25 de abril al 01 de mayo de 2014.

## Soya

El comportamiento de los precios futuros en soya tuvo muchos altibajos durante la semana. Luego de que la semana pasada el mercado cerrara a la baja, los futuros de la soya repuntaron por compras técnicas y una posible escasez de oferta en el corto plazo, posteriormente el día lunes cerraron mixtos, con los contratos a más corta entrega en alza en medio de las preocupaciones por los ajustados suministros, mientras que los de las nuevas cosechas cayeron por una toma de ganancias, debido a que la preocupación por escasa oferta de oleaginosas continuara el día martes los precios fueron impulsados al alza. Para cerrar la semana con posiciones diferidas aunque mayormente la soya cerró en baja el miércoles en el mercado de Chicago, por una ligera toma de ganancias.



**Cuadro 1. Precios a futuro de frijol soya**  
Bolsa de futuros de Chicago (CBOT)  
(Dólares por tonelada)

FECHA	25 de Abril			28 de Abril			29 de Abril			30 de Abril		
	Contrato	Último	Valor	Cierre	Último	Valor	Cierre	Último	Valor	Cierre	Último	Valor
may-14	550.42	↑	540.87	554.19	↑	550.42	559.97	↑	554.19	562.45	↑	559.97
jul-14	549.04	↑	540.13	551.16	↑	549.04	557.49	↑	551.16	555.84	↓	557.49
aug-14	524.79	↑	517.90	524.15	↓	524.79	530.21	↑	524.15	529.38	↓	530.21
sep-14	478.40	↑	474.09	478.13	↓	478.40	482.44	↑	478.13	481.43	↓	482.44
nov-14	455.53	↑	452.31	455.35	↓	455.53	458.56	↑	455.35	458.10	↓	458.56
jan-15	457.46	↑	454.43	457.28	↓	457.46	460.31	↑	457.28	460.03	↓	460.31
mar-15	458.93	↑	456.08	458.84	↓	458.93	461.41	↑	458.84	461.41	=	461.41
may-15	459.85	↑	457.55	459.30	↓	459.85	461.32	↑	459.30	461.96	↑	461.32
jul-15	461.13	↑	459.30	460.31	↓	461.13	462.24	↑	460.31	463.15	↑	462.24
aug-15	453.42	↑	451.95	453.51	↑	453.42	456.26	↑	453.51	457.09	↑	456.26

Fuente: Reuters del 25 de abril al 01 de mayo de 2014.

Cierre= se refiere al precio que cerró la bolsa de valores el día anterior.

Último = se refiere al precio último establecido el día que se reporta.

Valor = se refiere al comportamiento de alza o baja en relación con el cierre anterior y el último precio registrado en la bolsa.

**Cuadro 2. Precio de contado de frijol soya**  
Mercados internacionales  
(Dólares por tonelada)

Tipo de producto / Origen	Lugar de entrega	PRECIO				PROMEDIO
		25.04.14	28.04.14	29.04.14	30.04.14	
Amarillo No, 1, de San Louis	San Louis,	549,32	575,50	566,96	569,53	<b>565,33</b>
Del Golfo de Louisiana	Mercado de	564,75	573,20	575,41	582,02	<b>573,85</b>
Minneapolis	Mercado de Minneapolis	533,89	543,44	548,95	554,83	<b>545,28</b>
Memphis	Mercado de Memphis	546,38	554,46	558,50	566,22	<b>556,39</b>
Kansas	Mercado de Kansas	551,89	561,44	566,96	572,83	<b>563,28</b>
Sur central de Illinois	Illinois, Chicago	539,03	551,89	557,03	556,30	<b>551,06</b>
Norte central de Illinois	Illinois, Chicago	537,56	551,16	557,03	553,73	<b>549,87</b>
Amarillo No, 1, de exportación del Golfo	Golfo de USA	563,65	562,55	583,12	583,12	<b>573,11</b>
De exportación de Argentina P1	Argentina	521,00	527,00	527,00	527,00	<b>525,50</b>
De Rosario, Argentina	Buenos Aires, Argentina	323,46	323,46	323,46	323,46	<b>323,46</b>
Del Golfo de Texas	Mercado de Texas	561,08	561,08	561,08	561,08	<b>561,08</b>

Fuente: Reuters del 25 de abril al 01 de mayo de 2014.

## Café

El mercado de café cerró en su mayoría a la baja, esto debido a diferentes decisiones; el día 25 de abril debido a una toma de ganancias de los inversores en una semana en que los precios llegaron a un máximo en 26 meses por estimaciones de una menor producción en Brasil. El 28 bajaron durante la sesión, por ventas impulsadas por factores técnicos además de dos pronósticos alcistas para las cosechas en Brasil, el mayor productor mundial de café. El día 29 se revirtieron las pérdidas y subieron un 5 por ciento, al tiempo que operadores cubrieron posiciones cortas, mientras que escasas operaciones de ventas en el mayor productor, Brasil, dispararon los precios a su mayor ganancia diaria en una semana. La semana nuevamente cerró a la baja en una jornada con pocos negocios, por una toma de ganancias tras el alza del 5 por ciento en la sesión previa.

**KCN14 - Coffee - Daily Line Chart**





**Cuadro 1. Precios a futuro de café**  
Bolsa de futuros de Nueva York (CSCE)  
(Centavos de dólar por libra)

FECHA	25 de Abril			28 de Abril			29 de Abril			30 de Abril		
	Último	Valor	Cierre	Último	Valor	Cierre	Último	Valor	Cierre	Último	Valor	Cierre
may-14	207.64	↓	215.45	201.61	↓	207.64	211.85	↑	201.61	205.92	↓	211.85
jul-14	209.92	↓	217.83	203.99	↓	209.92	214.89	↑	203.99	208.76	↓	214.89
sep-14	212.00	↓	219.91	206.02	↓	212.00	216.87	↑	206.02	210.68	↓	216.87
dec-14	214.44	↓	222.35	208.50	↓	214.44	219.25	↑	208.50	213.07	↓	219.25
mar-15	216.82	↓	224.78	210.84	↓	216.82	221.54	↑	210.84	214.99	↓	221.54
may-15	217.43	↓	225.39	211.45	↓	217.43	222.19	↑	211.45	215.40	↓	222.19
jul-15	217.02	↓	224.93	210.89	↓	217.02	221.74	↑	210.89	214.84	↓	221.74
sep-15	215.96	↓	223.97	209.62	↓	215.96	220.67	↑	209.62	213.78	↓	220.67
dec-15	214.79	↓	222.80	208.35	↓	214.79	219.51	↑	208.35	212.76	↓	219.51
mar-16	213.68	↓	221.59	206.98	↓	213.68	218.14	↑	206.98	211.50	↓	218.14

Fuente: Reuters del 25 de abril al 01 de mayo de 2014.

Cierre= se refiere al precio que cerró la bolsa de valores el día anterior.

Último = se refiere al precio último establecido el día que se reporta.

Valor= se refiere al comportamiento de alza o baja en relación con el cierre anterior y el último precio registrado en la bolsa.

## Cuadro 2. Precios de contado de café

Mercados internacionales

(Centavos de dólar por libra)

Tipo de producto / Origen	PRECIO				PROMEDIO
	25.04.14	28.04.14	29.04.14	30.04.14	
Robusta Estándar de Uganda	117,52	116,43	117,02	118,34	<b>117,33</b>
Robusta 2,5% b&b de Vietnam G2	108,52	107,43	108,02	109,34	<b>108,33</b>
Robusta Grado 4 de Indonesia	111,02	109,93	110,52	111,84	<b>110,83</b>
Arabigo lavado HBMC de Perú	222,50	216,65	227,40	221,35	<b>221,98</b>
Arabigo lavado Premium de Guatemala	240,50	234,65	245,40	239,35	<b>239,98</b>
Arabigo de Alta Calidad de México	237,00	231,15	241,90	235,85	<b>236,48</b>
Arabigo de México	230,00	224,15	234,90	228,85	<b>229,48</b>
Arabigo de El Salvador	239,50	233,65	244,40	238,35	<b>238,98</b>
Epoca de Colombia	234,50	228,65	239,40	233,35	<b>233,98</b>
Superior UGQ de Colombia	233,50	227,65	238,40	232,35	<b>232,98</b>
Santos No, 2/3 fc/ss, fancy de Brasil	206,00	200,15	210,90	204,85	<b>205,48</b>
Santos No, 4, de Brasil	197,50	191,65	202,40	196,35	<b>196,98</b>
Santos Riado	155,21	155,21	155,21	155,21	<b>155,21</b>
Santos Rio Taste No, 6	149,47	149,47	149,47	149,47	<b>149,47</b>
Arabigo lavado Xsuper de Ecuador	156,65	156,65	156,65	156,65	<b>156,65</b>

Fuente: Reuters del 25 de abril al 01 de mayo de 2014.

## Azúcar

Los precios a futuro del azúcar 11, en New York (CSCE), tuvieron un comportamiento mixto, pesando más las bajas y terminando con pérdidas en todos sus contratos.

Las alzas presentadas al inicio y al final del periodo fueron principalmente producto de las estimaciones de la zafra brasileña 2014/2015, la cual se computó por debajo de las estimaciones previas, debido a que la principal zona productora de Brasil fue impactada por la sequía a inicios de año, y ante la amenaza de que el fenómeno El Niño se presente nuevamente afectando las vigentes estimaciones de las cosechas del endulzante; sin embargo, las actuales condiciones climáticas secas de Brasil que se consideraron favorables para las cosechas hicieron retroceder los precios.



SBN14 - Sugar #11 - Daily Line Chart



Fuente: Agrimoney con datos de CME Group

### Cuadro 1. Precios a futuro de azúcar 11

Bolsa de futuros de Nueva York (CSCE)

(Centavos de dólar por libra)

FECHA	25 de Abril			28 de Abril			29 de Abril			30 de Abril		
Contrato	Último	Valor	Cierre	Último	Valor	Cierre	Último	Valor	Cierre	Último	Valor	Cierre
may-14	17.21	↑	17.12	16.94	↓	17.21	17.04	↑	16.94	17.25	↑	17.04
jul-14	17.86	↑	17.75	17.56	↓	17.86	17.57	↑	17.56	17.73	↑	17.57
oct-14	18.54	↑	18.41	18.25	↓	18.54	18.25	=	18.25	18.36	↑	18.25
mar-15	19.38	↑	19.22	19.08	↓	19.38	19.07	↓	19.08	19.13	↑	19.07
may-15	19.31	↑	19.15	19.03	↓	19.31	19.02	↓	19.03	19.06	↑	19.02
jul-15	19.19	↑	19.02	18.93	↓	19.19	18.94	↑	18.93	18.97	↑	18.94
oct-15	19.31	↑	19.15	19.07	↓	19.31	19.09	↑	19.07	19.11	↑	19.09
mar-16	19.62	↑	19.47	19.39	↓	19.62	19.41	↑	19.39	19.46	↑	19.41
may-16	19.41	↑	19.30	19.18	↓	19.41	19.18	=	19.18	19.26	↑	19.18
jul-16	19.23	↑	19.14	19.02	↓	19.23	19.01	↓	19.02	19.09	↑	19.01

Fuente: Reuters del 25 de abril al 01 de mayo de 2014.

Cierre= se refiere al precio que cerró la bolsa de valores el día anterior.

Último = se refiere al precio último establecido el día que se reporta.

Valor = se refiere al comportamiento de alza o baja en relación con el cierre anterior y el último precio registrado en la bolsa.

### Cuadro 2. Precios a futuro de azúcar 16

Bolsa de futuros de Nueva York (CSCE)

(Centavos de dólar por libra)

FECHA	25 de Abril			28 de Abril			29 de Abril			30 de Abril		
Contrato	Último	Valor	Cierre	Último	Valor	Cierre	Último	Valor	Cierre	Último	Valor	Cierre
mar-14	24.71	↑	24.55	24.52	↓	24.71	24.35	↓	24.52	24.46	↑	24.35
may-14	24.96	↑	24.63	24.87	↓	24.96	24.55	↓	24.87	24.64	↑	24.55
jul-14	25.39	↑	25.08	25.15	↓	25.39	24.56	↓	25.15	24.86	↑	24.56
sep-14	25.39	↑	25.08	24.51	↓	25.39	24.56	↑	24.51	25.03	↑	24.56
nov-14	25.49	↑	25.31	24.51	↓	25.49	24.57	↑	24.51	25.25	↑	24.57
jan-15	25.09	↑	24.76	24.51	↓	25.09	24.57	↑	24.51	24.66	↑	24.57

Fuente: Reuters del 25 de abril al 01 de mayo de 2014.

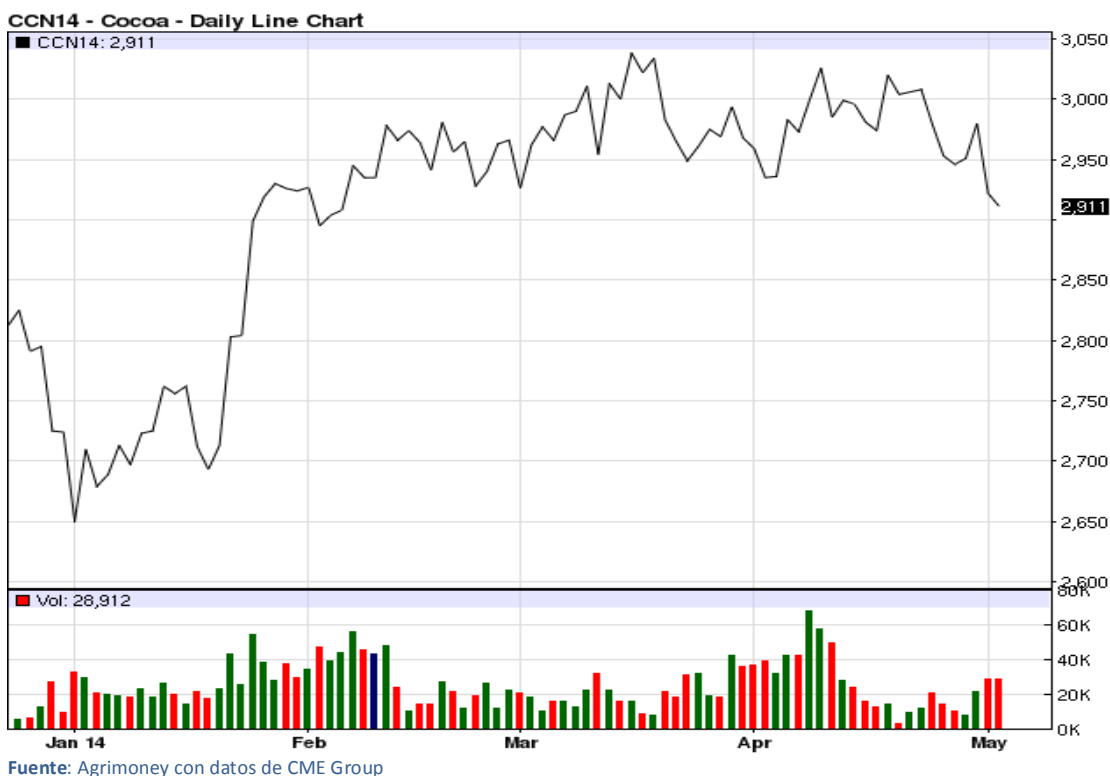
Cierre= se refiere al precio que cerró la bolsa de valores el día anterior.

Último = se refiere al precio último establecido el día que se reporta.

Valor = se refiere al comportamiento de alza o baja en relación con el cierre anterior y el último precio registrado en la bolsa.

## Cacao

### Precio internacional del cacao



**Cuadro 1. Precios a futuro de cacao**  
Bolsa de futuros de Nueva York (CSCE)  
(Dólares por tonelada)

FECHA	25 de Abril			28 de Abril			29 de Abril			30 de Abril		
Contrato	Último	Valor	Cierre	Último	Valor	Cierre	Último	Valor	Cierre	Último	Valor	Cierre
may-14	2,945.00	↓	2,968.00	2,935.00	↓	2,945.00	2,940.00	↑	2,935.00	2,974.00	↑	2,940.00
jul-14	2,953.00	↓	2,979.00	2,946.00	↓	2,953.00	2,951.00	↑	2,946.00	2,980.00	↑	2,951.00
sep-14	2,964.00	↓	2,990.00	2,958.00	↓	2,964.00	2,962.00	↑	2,958.00	2,989.00	↑	2,962.00
dec-14	2,972.00	↓	2,998.00	2,966.00	↓	2,972.00	2,971.00	↑	2,966.00	2,998.00	↑	2,971.00
mar-15	2,978.00	↓	3,004.00	2,972.00	↓	2,978.00	2,978.00	↑	2,972.00	3,005.00	↑	2,978.00
may-15	2,972.00	↓	2,998.00	2,967.00	↓	2,972.00	2,974.00	↑	2,967.00	3,001.00	↑	2,974.00
jul-15	2,966.00	↓	2,992.00	2,962.00	↓	2,966.00	2,968.00	↑	2,962.00	2,993.00	↑	2,968.00
sep-15	2,965.00	↓	2,991.00	2,961.00	↓	2,965.00	2,967.00	↑	2,961.00	2,992.00	↑	2,967.00
dec-15	2,964.00	↓	2,990.00	2,960.00	↓	2,964.00	2,966.00	↑	2,960.00	2,991.00	↑	2,966.00

Fuente: Reuters del 25 de abril al 01 de mayo de 2014.

Cierre= se refiere al precio que cerró la bolsa de valores el día anterior.

Último = se refiere al precio último establecido el día que se reporta.

Valor = se refiere al comportamiento de alza o baja en relación con el cierre anterior y el último precio registrado en la bolsa.

5ª. Av. 8-06 zona 9, Tels.: 2334-1048 / 2360-4425 y 28

**Precios pagados de las principales hortalizas y frutas de Guatemala  
en los diferentes mercados internacionales  
y origen de las compras**

**Miami, Estados Unidos**

PRODUCTO	UNIDAD	VARIEDAD	PRECIO MINIMO (SEMANA 25 DE ABRIL AL 1 DE MAYO)	PRECIO MAXIMO (SEMANA 25 DE ABRIL AL 1 DE MAYO)	ORIGEN
Aguacate	Caja 2 Layer	Hass	\$40.00	\$40.00	Chile
Aguacate	Caja 2 Layer	Hass	\$38.00	\$38.00	Chile
Aguacate	Caja 2 Layer	Hass	\$34.00	\$34.00	Chile
Aguacate	Caja 2 Layer	Hass	\$32.00	\$34.00	México
Aguacate	Caja 2 Layer	Hass	\$32.00	\$32.00	México
Aguacate	Caja 2 Layer	Various Greenskin Varieties	\$40.00	\$40.00	República Dominicana
Aguacate	Caja 2 Layer	Various Greenskin Varieties	\$38.00	\$42.00	República Dominicana
Banano	Caja 40 Lb		\$10.00	\$10.00	República Dominicana
Banano	Caja 40 Lb		\$11.00	\$12.00	Guatemala
Banano	Caja 40 Lb		\$16.00	\$17.00	Guatemala
Banano	Caja 40 Lb		\$17.00	\$17.00	Honduras
Ejote	Caja		\$6.00	\$6.00	Florida
Brócoli	Caja		\$19.00	\$20.00	California
Brócoli	Caja 20 Lb Loose	Crown Cut	\$21.00	\$21.00	California
Brócoli	Caja	Baby Hybrid Type	\$32.00	\$32.00	California
Melón	1/2 Caja		\$13.00	\$14.00	Guatemala
Melón	1/2 Caja		\$13.00	\$14.00	Guatemala
Papaya	Caja 35-40 Lb	Maradol Type	\$28.00	\$28.00	México
Papaya	Caja 35-40 Lb	Maradol Type	\$28.00	\$28.00	México
Papaya	Caja 35-40 Lb	Maradol Type	\$27.00	\$27.00	México
Papaya	Cajas 30-35 Lb	Tainung	\$23.00	\$23.00	Belice
Papaya	Cajas 30-35 Lb	Tainung	\$28.00	\$28.00	República Dominicana
Papaya	Cajas 30-35 Lb	Tainung	\$26.00	\$28.00	República Dominicana
Arveja	Caja 10 Lb	Sugar Snap Peas	\$11.00	\$12.00	Guatemala
Arveja	Caja 10 Lb	Snow Peas	\$14.00	\$14.00	Guatemala
Chile Pimiento	1 1 /9 Caja Bushel	Green	\$12.00	\$12.00	Florida
Chile Pimiento	Caja 15 Lb	Red	\$24.00	\$24.00	México
Piña	Caja 1 Layer		\$11.00	\$12.00	Costa Rica
Piña	Caja 1 Layer		\$11.00	\$12.00	Costa Rica
Plátano	Caja 50 Lb	Green	\$18.00	\$18.00	Colombia
Plátano	Caja 50 Lb	Green	\$18.00	\$19.00	Guatemala
Plátano	Caja 50 Lb	Green	\$18.00	\$18.00	Panamá

Fuente: Realizado con datos del Departamento de Agricultura de los Estados Unidos –USDA–

5ª. Av. 8-06 zona 9, Tels.: 2334-1048 / 2360-4425 y 28



PRODUCTO	UNIDAD	VARIEDAD	PRECIO MINIMO (SEMANA 25 DE ABRIL AL 1 DE MAYO)	PRECIO MAXIMO (SEMANA 25 DE ABRIL AL 1 DE MAYO)	ORIGEN
Frambuesa	Fiats 12 6-Oz Cups With Lids	Red	\$32.00	\$36.00	México
Güicoyitos	1 1 /9 Caja Bushel	Zucchini	\$9.00	\$11.00	Florida
Güicoyitos	1/2 Caja Bushel	Zucchini	\$8.00	\$10.00	Florida
Güicoyitos	3/4 Caja Bushel	Yellow Crookneck	\$9.00	\$10.00	Florida
Güicoyitos	1/2 Caja Bushel	Yellow Straightneck	\$10.00	\$10.00	Florida
Güicoyitos	1 1 /9 Caja Bushel	Acorn	\$24.00	\$24.00	Guatemala
Güicoyitos	1 1 /9 Caja Bushel	Acorn	\$22.00	\$22.00	Honduras
Güicoyitos	1 1 /9 Caja Bushel	Butternut	\$17.00	\$17.00	Honduras
Güicoyitos	Caja Bushel	Butternut	\$15.00	\$15.00	México
Güicoyitos	1 1 /9 Caja Bushel	Spaghetti	\$16.00	\$16.00	Honduras
Güicoyitos	Caja Bushel	Spaghetti	\$16.00	\$16.00	Honduras
Tomates	Caja 25 Lb Loose	Mature Greens	\$14.00	\$15.00	
Tomates	Caja 25 Lb Loose	Mature Greens	\$15.00	\$15.00	Florida
Tomates	Caja 25 Lb Loose	Mature Greens	\$13.00	\$14.00	Florida
Tomates	Caja 25 Lb Loose	Mature Greens	\$10.00	\$12.00	Florida
Tomates	Caja 25 Lb Loose	Mature Greens	\$12.00	\$12.00	Florida
Tomates	Caja 25 Lb Loose	Mature Greens	\$11.00	\$11.00	Florida
Tomates	Caja 25 Lb Loose	Mature Greens	\$9.00	\$10.00	Florida
Tomates, Cherry	Flats 12 1-Pt Baskets		\$9.00	\$10.00	Florida

Fuente: Realizado con datos del Departamento de Agricultura de los Estados Unidos –USDA–

## Los Ángeles, Estados Unidos

PRODUCTO	UNIDAD	VARIEDAD	PRECIO MINIMO (SEMANA 25 DE ABRIL AL 1 DE MAYO)	PRECIO MAXIMO (SEMANA 25 DE ABRIL AL 1 DE MAYO)	ORIGEN
Aguacate	Caja 2 Layer	Hass	\$44.50	\$44.50	California
Aguacate	Caja 2 Layer	Hass	\$41.00	\$43.00	California
Aguacate	Caja 2 Layer	Hass	\$35.00	\$37.00	California
Aguacate	Caja 2 Layer	Hass	\$39.00	\$40.00	México
Aguacate	Caja 2 Layer	Hass	\$34.00	\$36.00	México
Aguacate	Caja Loose	Hass	\$29.50	\$30.00	California
Aguacate	Caja Loose	Hass	\$22.00	\$26.00	California
Aguacate	Caja Loose	Hass	\$28.00	\$28.00	México
Aguacate	Caja Loose	Hass	\$22.00	\$22.00	México
Aguacate	Caja Loose	Hass	\$20.00	\$20.00	México
Banano	Caja 40 Lb		\$17.00	\$17.50	Ecuador

Fuente: Realizado con datos del Departamento de Agricultura de los Estados Unidos –USDA–

5ª. Av. 8-06 zona 9, Tels.: 2334-1048 / 2360-4425 y 28



PRODUCTO	UNIDAD	VARIEDAD	PRECIO MINIMO (SEMANA 25 DE ABRIL AL 1 DE MAYO)	PRECIO MAXIMO (SEMANA 25 DE ABRIL AL 1 DE MAYO)	ORIGEN
Banano	Caja 40 Lb		\$17.00	\$17.50	Guatemala
Banano	Caja 40 Lb		\$13.50	\$14.00	Honduras
Banano	Caja 40 Lb		\$13.25	\$13.25	México
Banano	Caja 40 Lb		\$22.00	\$25.50	Ecuador
Banano	Caja 40 Lb		\$25.00	\$25.50	Perú
Banano	Caja Institucional 40 Paquetes		\$16.50	\$17.00	Ecuador
Banano	Caja Institucional 40 Paquetes		\$16.50	\$17.00	Guatemala
Banano	Caja Institucional 40 Paquetes		\$17.00	\$17.00	Honduras
Banano	Caja 15 Lb	Baby	\$10.00	\$11.00	Ecuador
Banano	Caja 20 Lb	Red	\$12.00	\$13.00	Ecuador
Banano	Caja 20 Lb	Manzano	\$15.50	\$18.00	Colombia
Banano	Caja 20 Lb	Manzano	\$16.50	\$18.00	Honduras
Banano	Caja 40 Lb	Burro	\$11.00	\$12.00	México
Ejote	10 Lb Flim Bags		\$4.75	\$5.00	California
Ejote	10 Lb Flim Bags		\$2.75	\$3.00	California
Ejote	Cartons 12 12-Oz Packages		\$6.50	\$7.00	California
Brócoli	Caja		\$14.00	\$15.00	California
Brócoli	Caja 20 Lb Loose	Crown Cut	\$15.00	\$16.00	California
Brócoli	Caja	Baby Hybrid Type	\$24.00	\$24.00	California
Melón	1/2 Caja		\$10.00	\$14.00	Guatemala
Melón	1/2 Caja		\$12.00	\$14.00	Guatemala
Melón	1/2 Caja		\$10.00	\$14.00	Honduras
Melón	1/2 Caja		\$10.00	\$14.00	Honduras
Melón	1/2 Caja		\$10.00	\$12.00	México
Melón	1/2 Caja		\$10.00	\$11.00	México
Melón	1/2 Caja		\$10.00	\$11.00	México
Melón	Oversized 1/2 Cartons		\$12.00	\$14.00	Guatemala
Melón	Oversized 1/2 Cartons		\$10.00	\$14.00	Honduras
Papaya	Caja 10 Lb	Solo Type	\$16.00	\$18.00	Hawaii
Papaya	Caja 10 Lb	Solo Type	\$16.00	\$18.00	Hawaii
Papaya	Caja 10 Lb	Solo Type	\$16.00	\$18.00	Hawaii
Papaya	Cajas 30-35 Lb	Maradol Type	\$21.00	\$23.00	México
Papaya	Cajas 35 Lb	Green Cooking Type	\$24.00	\$26.00	México
Arveja	Bushel Crates	English	\$45.00	\$48.00	California
Arveja	Bushel Crates	English	\$38.00	\$38.00	México
Arveja	Caja 10 Lb	Sugar Snap Peas	\$10.00	\$12.00	California
Arveja	Caja 10 Lb	Sugar Snap Peas	\$10.00	\$11.00	Guatemala

Fuente: Realizado con datos del Departamento de Agricultura de los Estados Unidos –USDA–

5<sup>a</sup>. Av. 8-06 zona 9, Tels.: 2334-1048 / 2360-4425 y 28

[www.maga.gob.gt](mailto:www.maga.gob.gt)diplan@maga.gob.gt **Pág. 32**





PRODUCTO	UNIDAD	VARIEDAD	PRECIO MINIMO (SEMANA 25 DE ABRIL AL 1 DE MAYO)	PRECIO MAXIMO (SEMANA 25 DE ABRIL AL 1 DE MAYO)	ORIGEN
Arveja	Caja 10 Lb	Sugar Snap Peas	\$10.00	\$14.00	México
Arveja	Caja 10 Lb	Sugar Snap Peas	\$16.50	\$16.50	México
Arveja	Caja 10 Lb	Snow Peas	\$12.00	\$13.00	Guatemala
Arveja	Caja 10 Lb	Snow Peas	\$11.00	\$13.00	México
Chile Pimiento	1 1 /9 Caja Bushel	Green	\$18.00	\$20.00	California
Chile Pimiento	1 1 /9 Caja Bushel	Green	\$18.00	\$20.00	California
Chile Pimiento	1 1 /9 Caja Bushel	Green	\$16.00	\$18.00	California
Chile Pimiento	1 1 /9 Caja Bushel	Green	\$13.00	\$14.00	California
Chile Pimiento	1 1 /9 Caja Bushel	Green	\$14.00	\$16.00	México
Chile Pimiento	1 1 /9 Caja Bushel	Green	\$14.00	\$15.00	México
Chile Pimiento	1 1 /9 Caja Bushel	Green	\$13.00	\$14.00	México
Chile Pimiento	1 1 /9 Caja Bushel	Green	\$9.00	\$11.00	México
Chile Pimiento	25 Lb Cartons Place Pack	Green	\$22.00	\$22.00	México
Chile Pimiento	25 Lb Cartons Place Pack	Green	\$18.00	\$18.00	México
Chile Pimiento	1 1 /9 Caja Bushel	Red	\$28.00	\$30.00	México
Chile Pimiento	1 1 /9 Caja Bushel	Red	\$26.00	\$28.00	México
Chile Pimiento	1 1 /9 Caja Bushel	Red	\$24.00	\$26.00	México
Chile Pimiento	Caja 15 Lb	Red	\$17.00	\$18.00	México
Chile Pimiento	Cajas 5kg/11lb	Red	\$12.00	\$15.00	México
Chile Pimiento	1 1 /9 Caja Bushel	Yellow	\$28.00	\$30.00	México
Chile Pimiento	1 1 /9 Caja Bushel	Yellow	\$28.00	\$30.00	México
Chile Pimiento	1 1 /9 Caja Bushel	Yellow	\$20.00	\$22.00	México
Chile Pimiento	Cajas 5kg/11lb	Yellow	\$14.00	\$15.00	México
Chile Pimiento	Cajas 5kg/11lb	Orange	\$18.00	\$20.00	México
Piña	Caja 1 Layer		\$12.00	\$12.00	Costa Rica
Piña	Caja 1 Layer		\$12.00	\$13.00	Costa Rica
Piña	Caja 1 Layer		\$12.00	\$13.00	Costa Rica
Piña	Caja 1 Layer		\$14.00	\$14.00	Hawaii
Piña	Caja 1 Layer		\$10.00	\$11.00	México
Piña	Caja 1 Layer		\$11.00	\$12.00	México
Piña	Caja 1 Layer		\$11.00	\$12.00	México
Piña	Caja 1 Layer		\$10.00	\$10.00	México
Piña	Caja 1 Layer		\$8.00	\$9.00	México
Plátano	Caja 50 Lb		\$23.00	\$23.00	Colombia
Plátano	Caja 50 Lb		\$22.00	\$23.00	Ecuador
Plátano	Caja 50 Lb		\$25.00	\$25.00	Guatemala
Plátano	Caja 50 Lb		\$20.00	\$23.00	México

Fuente: Realizado con datos del Departamento de Agricultura de los Estados Unidos –USDA–

5ª. Av. 8-06 zona 9, Tels.: 2334-1048 / 2360-4425 y 28



PRODUCTO	UNIDAD	VARIEDAD	PRECIO MINIMO (SEMANA 25 DE ABRIL AL 1 DE MAYO)	PRECIO MAXIMO (SEMANA 25 DE ABRIL AL 1 DE MAYO)	ORIGEN
Frambuesa	Fiats 12 6-Oz Cups With Lids	Red	\$24.00	\$32.00	California
Güicoyitos	4/7 Bushel Cartons	Zucchini	\$13.00	\$16.00	México
Güicoyitos	4/7 Bushel Cartons	Zucchini	\$13.00	\$16.00	México
Güicoyitos	4/7 Bushel Cartons	Zucchini	\$12.00	\$15.00	México
Güicoyitos	4/7 Bushel Cartons	Yellow Straightneck	\$15.00	\$16.00	México
Güicoyitos	4/7 Bushel Cartons	Yellow Straightneck	\$15.00	\$16.00	México
Güicoyitos	4/7 Bushel Cartons	Yellow Straightneck	\$14.00	\$16.00	México
Güicoyitos	4/7 Bushel Cartons	Grey	\$15.00	\$17.00	México
Güicoyitos	4/7 Bushel Cartons	Grey	\$15.00	\$17.00	México
Güicoyitos	4/7 Bushel Cartons	Grey	\$12.00	\$15.00	México
Güicoyitos	Caja Bushel	Acorn	\$16.00	\$20.00	México
Güicoyitos	Caja 40 Lb	Banana	\$16.00	\$20.00	México
Güicoyitos	Caja Bushel	Butternut	\$18.00	\$20.00	México
Güicoyitos	Caja Bushel	Kabocha	\$14.00	\$15.00	México
Güicoyitos	Caja Bushel	Kabocha	\$18.00	\$20.00	México
Güicoyitos	Caja Bushel	Spaghetti	\$15.00	\$16.00	México
Güicoyitos	Caja Bushel	Spaghetti	\$18.00	\$20.00	México
Tomates	Caja 25 Lb Loose	Vine Ripes	\$12.00	\$14.00	México
Tomates	Caja 25 Lb Loose	Vine Ripes	\$12.00	\$14.00	México
Tomates	Caja 25 Lb Loose	Vine Ripes	\$12.00	\$14.00	México
Tomates	Caja 25 Lb Loose	Vine Ripes	\$12.00	\$14.00	México
Tomates	5 Kg/11 Lb Flats	Vine Ripes	\$10.00	\$11.00	California
Tomates	5 Kg/11 Lb Flats	Vine Ripes	\$30.00	\$30.00	California
Tomates	5 Kg/11 Lb Flats	Vine Ripes	\$7.00	\$9.00	California
Tomates	5 Kg/11 Lb Flats	Vine Ripes	\$30.00	\$30.00	México
Tomates	Flats 2 Layer	Vine Ripes	\$16.00	\$17.00	México
Tomates	Flats 2 Layer	Vine Ripes	\$16.00	\$17.00	México
Tomates	Flats 2 Layer	Vine Ripes	\$15.00	\$17.00	México
Tomates	Flats 2 Layer	Vine Ripes	\$16.00	\$17.00	México
Tomates	Flats 2 Layer	Vine Ripes	\$10.00	\$14.00	México
Tomates	Flats 2 Layer	Vine Ripes	\$10.00	\$14.00	México
Tomates	Flats 2 Layer	Vine Ripes	\$9.00	\$12.00	México
Tomates	Flats 2 Layer	Vine Ripes	\$9.00	\$12.00	México
Tomates	Lugs 3 Layer	Vine Ripes	\$13.00	\$15.00	México
Tomates	Lugs 3 Layer	Vine Ripes	\$13.00	\$15.00	México
Tomates	Caja 10 Lb	Vine Ripe - Heirloom Varieties	\$14.00	\$15.00	México
Tomates, Cherry	Flats 12 1-Pt Baskets	Red	\$12.00	\$14.00	México

Fuente: Realizado con datos del Departamento de Agricultura de los Estados Unidos –USDA–

5ª. Av. 8-06 zona 9, Tels.: 2334-1048 / 2360-4425 y 28



PRODUCTO	UNIDAD	VARIEDAD	PRECIO MINIMO (SEMANA 25 DE ABRIL AL 1 DE MAYO)	PRECIO MAXIMO (SEMANA 25 DE ABRIL AL 1 DE MAYO)	ORIGEN
Tomates, Cherry	Flats 12 1-Pt Baskets	RED	\$14.00	\$16.00	México
Tomates, Cherry	Flats 12 1/2-Pt Cups Whit Lids	PEAR TYPE	\$25.00	\$25.00	México
Tomates, Cherry	Flats 12 1/2-Pt Cups Whit Lids	PEAR TYPE	\$25.00	\$25.00	México
Tomates, Cherry	Flats 12 1/2-Pt Cups Whit Lids	PEAR TYPE	\$38.00	\$38.00	México
Tomates, Cherry	Flats 12 1/2-Pt Cups Whit Lids	PEAR TYPE	\$38.00	\$38.00	México

Fuente: Realizado con datos del Departamento de Agricultura de los Estados Unidos –USDA–

## Toronto, Canadá

PRODUCTO	UNIDAD	VARIEDAD	PRECIO MINIMO (SEMANA 25 DE ABRIL AL 1 DE MAYO)	PRECIO MAXIMO (SEMANA 25 DE ABRIL AL 1 DE MAYO)	ORIGEN
Aguacate	Caja 2 Layer	Hass	\$32.69	\$49.04	México
Aguacate	Caja 2 Layer	Hass	\$35.42	\$42.23	México
Aguacate	Caja 1 Layer	Hass	\$13.17	\$19.98	México
Aguacate	Caja 1 Layer	Hass	\$14.53	\$19.98	México
Aguacate	Caja 1 Layer	Hass	\$20.66	\$23.61	México
Banano	Caja 40 Lb		\$17.25	\$19.98	Costa Rica
Banano	Caja 40 Lb		\$28.15	\$28.15	Costa Rica
Banano	Caja 15 Lb	Baby	\$12.71	\$16.35	Ecuador
Banano	Caja 20 Lb	Red	\$14.53	\$15.89	Ecuador
Brócoli	Caja		\$17.25	\$23.61	Estados Unidos
Brócoli	Caja		\$33.15	\$43.59	Estados Unidos
Brócoli	Caja 20 Lb Loose	Crown Cut	\$18.16	\$22.93	California
Brócoli	Caja 20 Lb Loose	Crown Cut	\$18.16	\$21.57	México
Brócoli	Caja	Baby Hybrid Type	\$30.42	\$31.78	Estados Unidos
Melón	1/2 Caja		\$15.44	\$19.98	Guatemala
Melón	1/2 Caja		\$18.16	\$20.89	Guatemala
Melón	1/2 Caja		\$17.25	\$19.07	Guatemala
Papaya	30 BI Cartons		\$29.06	\$37.23	México
Arveja	Caja 10 Lb	Sugar Snap Peas	\$15.44	\$17.71	China
Arveja	Caja 10 Lb	Sugar Snap Peas	\$14.08	\$14.08	Guatemala
Arveja	Caja 10 Lb	Snow Peas	\$12.71	\$17.71	China
Arveja	Caja 10 Lb	Snow Peas	\$14.08	\$14.08	Guatemala
Chile Pimiento	Caja 25 Lb	Green	\$29.06	\$30.88	Estados Unidos
Chile Pimiento	Caja 25 Lb	Green	\$27.24	\$29.06	Estados Unidos
Chile Pimiento	Caja 25 Lb	Red	\$30.88	\$38.14	México

Fuente: Realizado con datos del Departamento de Agricultura de los Estados Unidos –USDA–

5ª. Av. 8-06 zona 9, Tels.: 2334-1048 / 2360-4425 y 28



PRODUCTO	UNIDAD	VARIEDAD	PRECIO MINIMO (SEMANA 25 DE ABRIL AL 1 DE MAYO)	PRECIO MAXIMO (SEMANA 25 DE ABRIL AL 1 DE MAYO)	ORIGEN
Chile Pimiento	Cajas 5kg/11lb	Red	\$16.35	\$19.07	Canadá
Chile Pimiento	Cajas 5kg/11lb	Red	\$16.35	\$18.16	México
Chile Pimiento	Caja 25 Lb	Yellow	\$29.06	\$34.51	México
Chile Pimiento	Cajas 5kg/11lb	Yellow	\$16.35	\$20.89	Canadá
Chile Pimiento	Cajas 5kg/11lb	Yellow	\$16.35	\$18.16	México
Chile Pimiento	Cajas 5kg/11lb	Orange	\$16.35	\$21.79	Canadá
Chile Pimiento	Cajas 5kg/11lb	Orange	\$16.35	\$20.89	México
Piña	Caja		\$9.99	\$14.53	Costa Rica
Piña	Caja		\$11.81	\$14.53	Costa Rica
Piña	Caja		\$10.90	\$12.71	Costa Rica
Plátano	Caja 25 Lb		\$29.06	\$29.97	Colombia
Frambuesa	Fiats 12 6-Oz Cups With Lids	Red	\$28.61	\$34.51	California
Frambuesa	Fiats 12 6-Oz Cups With Lids	Red	\$42.68	\$42.68	Estados Unidos
Güicoyitos	Caja 20 Lb	Zucchini	\$21.79	\$21.79	México
Güicoyitos	Caja 20 Lb	Yellow Straightneck	\$21.79	\$27.24	México
Güicoyitos	25 Lb Containers	Grey	\$21.79	\$23.61	México
Güicoyitos	1 1/9 Caja Bushel	Acorn	\$24.52	\$24.52	México
Güicoyitos	Caja 35-40 Lb	Acorn	\$25.65	\$25.65	Estados Unidos
Güicoyitos	1 1/9 Caja Bushel	Buttercup	\$19.07	\$24.97	México
Güicoyitos	Caja 35-40 Lb	Buttercup	\$26.33	\$30.65	Estados Unidos
Güicoyitos	Caja 35-40 Lb	Butternut	\$19.30	\$22.70	Canadá
Güicoyitos	Caja 35-40 Lb	Butternut	\$29.06	\$32.24	Estados Unidos
Güicoyitos	Caja 35-40 Lb	Spaghetti	\$26.79	\$26.79	México
Güicoyitos	Caja 35-40 Lb	Spaghetti	\$31.56	\$31.78	Estados Unidos
Tomates	15 Lb Flats	Vine Ripes	\$14.53	\$15.44	México
Tomates	15 Lb Flats	Vine Ripes	\$19.98	\$19.98	México
Tomates	15 Lb Flats	Vine Ripes	\$19.98	\$19.98	México
Tomates	15 Lb Flats	Vine Ripes	\$12.71	\$12.71	Canadá
Tomates	15 Lb Flats	Vine Ripes	\$12.71	\$12.71	Canadá
Tomates	15 Lb Flats	Vine Ripes	\$15.44	\$16.35	Canadá
Tomates	Caja 25 Lb Loose	Vine Ripes	\$20.89	\$20.89	México
Tomates	Caja 25 Lb Loose	Vine Ripes	\$19.98	\$21.79	Estados Unidos
Tomates	Caja 25 Lb Loose	Vine Ripes	\$17.71	\$19.98	Estados Unidos
Tomates	Caja 25 Lb Loose	Vine Ripes	\$15.44	\$16.35	Estados Unidos
Tomates	5 Kg/11 Lb Flats	Vine Ripes	\$9.08	\$11.81	México
Tomates	5 Kg/11 Lb Flats	Vine Ripes	\$7.26	\$10.90	Canadá
Tomates	5 Kg/11 Lb Flats	Vine Ripes	\$14.53	\$19.98	Canadá
Tomates	5 Kg/11 Lb Flats	Vine Ripes	\$14.53	\$19.98	Canadá
Tomates, Cherry	Flats 12 1-Pt Baskets		\$17.25	\$17.25	Estados Unidos

Fuente: Realizado con datos del Departamento de Agricultura de los Estados Unidos –USDA–

5ª. Av. 8-06 zona 9, Tels.: 2334-1048 / 2360-4425 y 28

[www.maga.gob.gt|diplan@maga.gob.gt](mailto:www.maga.gob.gt|diplan@maga.gob.gt) Pág. 36



## México, Distrito Federal, Central de Abastos

PRODUCTO	UNIDAD	VARIEDAD	PRECIO MINIMO (SEMANA 25 DE ABRIL AL 1 DE MAYO)	PRECIO MAXIMO (SEMANA 25 DE ABRIL AL 1 DE MAYO)	ORIGEN
Aguacate	10 Kg Containers	HASS	\$21.42	\$21.45	MICHOACAN
Banano	18 Kg Cartons	CHIAPAS	\$5.36	\$6.89	CHIAPAS
Banano	18 Kg Cartons	TABASCO	\$5.36	\$6.89	TABASCO
Banano	18 Kg Cartons	DOMINICO	\$17.62	\$19.13	CHIAPAS
Brócoli	Cartons/Crates		\$0.46	\$0.61	PUEBLA
Melón	38 Kg Cartons/Crates		\$17.60	\$19.15	GUERRERO
Melón	38 Kg Cartons/Crates		\$17.60	\$19.15	GUERRERO
Papaya	Caja	MARADOL TYPE	\$0.84	\$0.92	OAXACA
Chile Pimiento	12 Kg Containers	GREEN	\$9.96	\$10.71	SINALOA
Piña	Caja		\$1.22	\$1.23	VERACRUZ
Piña	Caja		\$0.84	\$0.92	VERACRUZ
Plátano	Caja	GREEN	\$0.46	\$0.46	CHIAPAS
Güicoyitos	25 Kg Cartons	ZUCCHINI	\$7.66	\$9.18	HIDALGO
Tomates	Flats	IMMATURE GREENS	\$0.23	\$0.23	PUEBLA
Tomates	10 Kg Cartons	VINE RIPES	\$15.32	\$16.83	SINALOA

Fuente: Realizado con datos del Departamento de Agricultura de los Estados Unidos –USDA–

## París, Francia, Unión Europea

PRODUCTO	UNIDAD	VARIEDAD	PRECIO MINIMO (SEMANA 25 DE ABRIL AL 1 DE MAYO)	PRECIO MAXIMO (SEMANA 25 DE ABRIL AL 1 DE MAYO)	ORIGEN
Aguacate	Caja	Hass	\$13.10	\$13.13	Perú
Aguacate	Caja	Hass	\$17.24	\$17.27	España
Aguacate	Caja	Hass	\$15.17	\$15.20	España
Aguacate	Caja	Reed	\$8.97	\$8.98	ISRAEL
Brócoli	Caja		\$1.24	\$1.24	España
Arveja	2.5 kg Containers	Sugar Snap Peas	\$3.45	\$3.45	España
Chile Pimiento	5 kg Cartons	Green	\$2.07	\$2.21	Bélgica
Chile Pimiento	5 kg Cartons	Green	\$1.93	\$1.93	España
Chile Pimiento	5 kg Cartons	Red	\$2.21	\$2.35	Bélgica
Chile Pimiento	5 kg Cartons	Red	\$1.66	\$1.66	España
Piña	Caja 1 Layer		\$1.31	\$1.31	COSTA RICA
Piña	Caja 1 Layer		\$1.31	\$1.31	Costa de Marfil
Piña	Caja 1 Layer		\$2.76	\$2.76	África Occidental

Fuente: Realizado con datos del Departamento de Agricultura de los Estados Unidos –USDA–

5ª. Av. 8-06 zona 9, Tels.: 2334-1048 / 2360-4425 y 28



PRODUCTO	UNIDAD	VARIEDAD	PRECIO MINIMO (SEMANA 25 DE ABRIL AL 1 DE MAYO)	PRECIO MAXIMO (SEMANA 25 DE ABRIL AL 1 DE MAYO)	ORIGEN
Frambuesa	125 Gm Containers	RED	\$15.17	\$15.89	España
Güicoyitos	Caja	ZUCCHINI	\$1.31	\$1.59	France
Güicoyitos	Caja	ZUCCHINI	\$0.97	\$1.10	España
Güicoyitos	Caja	ROUND ZUCCHINI	\$1.45	\$1.45	España
Tomates	Flats		\$1.66	\$1.66	Bélgica
Tomates	Flats		\$1.24	\$1.31	Marruecos
Tomates	Flats		\$1.24	\$1.45	España

Fuente: Realizado con datos del Departamento de Agricultura de los Estados Unidos –USDA–

## Precios de las principales ornamentales de Guatemala en los diferentes mercados internacionales y origen de las compras

### Boston, Estados Unidos

PRODUCTO	UNIDAD	VARIEDAD	PRECIO MINIMO (SEMANA 25 DE ABRIL AL 1 DE MAYO)	PRECIO MAXIMO (SEMANA 25 DE ABRIL AL 1 DE MAYO)	ORIGEN
Clementinas	Flat Cartons 10 - Lb Mesh Bags		\$39.00	\$39.00	Israel
Clementinas	2.3 Kg/5 Lb Containers		\$5.00	\$5.00	Israel
Clementinas	15 kg Containers		\$35.00	\$36.00	Israel
Diente De León	Cartons/Crates Binched		\$16.00	\$16.00	Georgia

Fuente: Realizado con datos del Departamento de Agricultura de los Estados Unidos –USDA–