


FIDEICOMISO PROGRAMA DE DESARROLLO INTEGRAL EN AREAS CON POTENCIAL DE RIEGO Y DRENAJE
BALANCE GENERAL CONDENSADO AL 30 DE JUNIO DE 2024
(CIFRAS EN QUETZALES)

ACTIVO	TOTAL	MONEDA NACIONAL	MDA. EXTRANJERA (EN QUETZALES)	PASIVO	TOTAL	MONEDA NACIONAL	MDA. EXTRANJERA (En Quetzales)
DISPONIBILIDADES	2,886,137.27	2,886,137.27		CUENTAS POR PAGAR	150,238.99	150,238.99	
BANCOS		0.00		PROVISIONES	0.00	0.00	
OTROS BANCOS		2,886,137.27		SUMA DEL PASIVO	150,238.99		
INVERSIONES TEMPORALES	0.00	0.00		OTRAS CUENTAS ACREEDORAS	308,681.44	308,681.44	
TITULOS-VALORES DE EMISORES NACIONALES		0.00		SUMA DEL PASIVO Y OTRAS CUENTAS ACREEDORAS	458,920.43		
INTERESES PAGADOS EN COMPRA DE VALORES		0.00		CAPITAL PAGADO	72,307,960.47	72,307,960.47	
SUMA		0.00		CAPITAL AUTORIZADO		215,638,933.09	
(-) ESTIMACIONES POR VALUACION		0.00		ASIGNACIONES POR RECIBIR (-)		0.00	
CARTERA DE CREDITOS	165,281,970.26	165,281,970.26		CAPITAL DEVUELTO AL FIDEICOMITENTE (-)		151,446,156.79	
VIGENTES		0.00		CAPITAL ENTREGADO POR PAGOS SOCIALES (-)		0.00	
AL DIA		0.00		CAPITAL ENTREGADO CONTRATOS DE SERVICIOS (-)		0.00	
EN MORA		0.00		PRODUCTOS TRASLADADOS AL FIDEICOMITENTE (-)		0.00	
VENCIDOS		187,622,702.34		TRASLADO DE RECURSOS A OTROS FIDUCIARIOS (-)		0.00	
EN PROCESO DE PRORROGA		33,331,243.47		OTRAS APORTACIONES		8,115,184.17	
EN COBRO ADMINISTRATIVO		111,306,821.72		SUBSIDIOS PAGADOS (-)		0.00	
EN COBRO JUDICIAL		42,984,637.15		RESERVAS	100,828,083.24	100,828,083.24	
SUMA		187,622,702.34		RESERVAS DE CAPITAL		100,828,083.24	
(-) ESTIMACIONES POR VALUACION		22,340,732.08		RESULTADOS POR APLICAR	-2,986,133.47	-2,986,133.47	
PRODUCTOS FINANCIEROS POR COBRAR	71,856.09	71,856.09		UTILIDADES POR APLICAR		1,937,481.74	
CUENTAS POR COBRAR	229,678.29	229,678.29		PERDIDAS POR APLICAR (-)		4,923,615.21	
(-) ESTIMACIONES POR VALUACION		0.00		RESULTADOS DEL EJERCICIO	-858,359.88	-858,359.88	
GASTOS ANTICIPADOS	0.00	0.00		SUMA DEL CAPITAL Y SUPERAVIT	169,291,550.36		
ACTIVOS EXTRAORDINARIOS	1,280,828.88	1,280,828.88		TOTAL IGUAL A LA SUMA DEL ACTIVO	169,750,470.79		
(-) ESTIMACIONES POR VALUACION		0.00					
INMUEBLES Y MUEBLES	0.00	0.00					
(-) DEPRECIACIONES ACUMULADAS		0.00					
INVERSIONES A LARGO PLAZO	0.00	0.00					
TITULOS-VALORES DE EMISORES NACIONALES		0.00					
SUMA EL ACTIVO	169,750,470.79						

GUATEMALA, 1 DE JULIO DE 2024

LUGAR Y FECHA


AUDITOR INTERNO
BANCO DE DESARROLLO RURAL S.A.
GUATEMALA, C.A.

CUENTAS DE ORDEN Y DE REGISTRO

CONTINGENCIAS Y COMPROMISOS	4,317,533.16
GARANTIAS CARTERA DE CREDITOS	112,036,371.67
OTRAS CUENTAS DE ORDEN	118,614,743.24
CUENTAS DE REGISTRO	4,832.00
SUMA	<u>234,973,480.07</u>


REPRESENTANTE LEGAL
BANCO DE DESARROLLO RURAL S.A.
GUATEMALA, C.A.

FIDEICOMISO PROGRAMA DE DESARROLLO INTEGRAL EN AREAS CON POTENCIAL DE RIEGO
Y DRENAJE
ESTADO DE RESULTADOS CONDENSADO
DEL 01 DE ENERO AL 30 DE JUNIO DE 2024
(CIFRAS EN QUETZALES)

PRODUCTOS DEL EJERCICIO		1,243,335.97
INTERESES	1,243,335.97	
COMISIONES	0.00	
RECUPERACIONES SOBRE CUENTAS INCOBRABLES	0.00	
PRODUCTOS EXTRAORDINARIOS	0.00	
DIVERSOS	0.00	
GASTOS DEL EJERCICIO		2,045,174.78
FUNCIONARIOS Y EMPLEADOS	0.00	
COMISIONES	63,926.44	
IMPUESTOS ARBITRIOS Y CONTRIBUCIONES	0.00	
DEPRECIACIONES	0.00	
GASTOS VARIOS	0.00	
GASTOS ESPECIFICOS	1,340,378.62	
CUENTAS Y VALORES INCOBRABLES	640,869.72	
GASTOS EXTRAORDINARIOS	0.00	
AMORTIZACIONES	0.00	
RESULTADO DEL EJERCICIO		(801,838.81)
RECTIFICACION RESULTADOS EJERCICIOS ANTERIORES		(24,487.57)
PRODUCTOS	57.50	
GASTOS	24,545.07	
GANANCIA (PERDIDA) BRUTA		(826,326.38)
IMPUESTO SOBRE LA RENTA	32,033.50	32,033.50
GANANCIA (PERDIDA) NETA		(858,359.88)

GUATEMALA, 1 DE JULIO DE 2024


CONTADOR GENERAL
BANCO DE DESARROLLO RURAL S.A.
GUATEMALA, C.A.


REPRESENTANTE LEGAL


AUDITOR INTERNO
BANCO DE DESARROLLO RURAL S.A.
GUATEMALA, C.A.


3	A C T I V O				169,750,470.79
301	DISPONIBILIDADES				2,886,137.27
3011	MONEDA NACIONAL				2,886,137.27
301101	BANCOS				
301101.01	DISPONIBILIDADES PLAMAR	0.00		0.00	
301102	OTROS BANCOS			2,886,137.27	
301102.02	DEPOSITOS DE AHORRO	2,886,137.27			
303	CARTERA DE CREDITOS				165,353,826.35
3031	MONEDA NACIONAL				165,353,826.35
303103	VENCIDOS EN PROCESO DE PRORROGA			33,331,243.47	
303103.01	PRESTAMOS	33,331,243.47			
303103.0101	FIDUCIARIOS	32,725,511.30			
303103.0102	PRENDARIOS FIDUCIARIOS	50,607.86			
303103.0104	HIPOTECARIOS FIDUCIARIOS	463,650.00			
303103.0106	HIPOTECARIOS	91,474.31			
303104	VENCIDOS EN COBRO ADMINISTRATIVO			111,306,821.72	
303104.01	PRESTAMOS	111,306,821.72			
303104.0101	FIDUCIARIOS	88,131,152.34			
303104.0102	PRENDARIOS FIDUCIARIOS	11,448,267.96			
303104.0103	PRENDARIOS	6,919,570.03			
303104.0104	HIPOTECARIOS FIDUCIARIOS	922,990.42			
303104.0105	HIPOTECARIOS PRENDARIOS	1,243,546.82			
303104.0106	HIPOTECARIOS	2,245,579.64			
303104.0108	HIPOTECARIOS-PRENDARIOS-FIDUCIARIOS	395,714.51			
303105	VENCIDOS EN COBRO JUDICIAL			42,984,637.15	
303105.01	PRESTAMOS	42,984,637.15			
303105.0101	FIDUCIARIOS	12,575,558.54			
303105.0102	PRENDARIOS FIDUCIARIOS	24,535,698.91			
303105.0103	PRENDARIOS	1,564,824.96			
303105.0104	HIPOTECARIOS FIDUCIARIOS	670,473.83			
303105.0105	HIPOTECARIOS PRENDARIOS	1,308,012.41			
303105.0106	HIPOTECARIOS	822,680.92			
303105.0108	HIPOTECARIOS-PRENDARIOS-FIDUCIARIOS	1,507,387.58			
	SUMA			187,622,702.34	
401101	ESTIMACIONES POR VALUACION (-)			22,340,732.08	
	SUB-TOTAL			165,281,970.26	
303199	PRODUCTOS FINANCIEROS POR COBRAR			71,856.09	
303199.01	INTERESES			71,856.09	
	VAN			71,856.09	168,239,963.62


	VIENEN	71,856.09	168,239,963.62
303199.0101	PRESTAMOS	70,678.75	
303199.0103	POR MOROSIDAD	1,177.34	
304	CUENTAS POR COBRAR		229,678.29
3041	MONEDA NACIONAL		229,678.29
304101	DEUDORES		229,678.29
304101.01	GASTOS ADMINISTRATIVOS	711.60	
304101.02	GASTOS JUDICIALES	166,229.37	
304101.04	COSTAS Y GASTOS	33,943.51	
304101.09	DEUDORES VARIOS	28,793.81	
304101.0999	OTROS	28,793.81	
305	ACTIVOS EXTRAORDINARIOS		1,280,828.88
3051	MONEDA NACIONAL		1,280,828.88
305101	INMUEBLES		1,280,828.88
	SUMA DEL PASIVO Y CAPITAL IGUAL AL ACTIVO		169,750,470.79
5	P A S I V O		458,920.43
501	CUENTAS POR PAGAR		150,238.99
5011	MONEDA NACIONAL		150,238.99
501101	OBLIGACIONES INMEDIATAS		1,315.39
501101.03	IMPUESTO SOBRE LA RENTA	1,315.39	
501102	INGRESOS POR APLICAR		148,923.60
501102.01	CARTERA DE CREDITOS	148,923.60	
503	UTILIDADES DIFERIDAS		71,856.09
5031	MONEDA NACIONAL		71,856.09
503101	INTERESES DEVENGADOS NO PERCIBIDOS		71,856.09
503101.03	CARTERA DE CREDITOS	71,856.09	
503101.0301	PRESTAMOS	70,678.75	
503101.0303	POR MOROSIDAD	1,177.34	
504	PRODUCTOS CAPITALIZADOS		236,825.35
5041	MONEDA NACIONAL		236,825.35
504101	ACTIVOS EXTRAORDINARIOS		201,169.11
504199	DIVERSOS		35,656.24


		VIENEN		
6	CAPITAL Y SUPERAVIT			169,291,550.36
601	CAPITAL PAGADO			72,307,960.47
6011	MONEDA NACIONAL		72,307,960.47	
601101	CAPITAL AUTORIZADO		215,638,933.09	
601101.01	APORTACION GOBIERNO DE GUATEMALA	215,638,933.09		
601103	CAPITAL DEVUELTO AL FIDEICOMITENTE (-)		151,446,156.79	
601103.01	APOYO A LA PREINVERSION	16,233,995.38		
601103.02	GASTOS DE FUNCIONAMIENTO	83,112,867.72		
601103.0202	GASTOS NO REEMBOLSABLES	83,112,867.72		
601103.03	CAPACITACION Y ASISTENCIA TECNICA	8,723,996.55		
601103.14	CAPITAL DEVUELTO AL FONDO COMUN	43,375,297.14		
601111	OTROS APORTES		8,115,184.17	
601111.02	PROVENIENTES DE UTILIDADES POR APLICAR	8,115,184.17		
602	RESERVAS			100,828,083.24
6021	MONEDA NACIONAL		100,828,083.24	
602101	RESERVA DE CAPITAL		100,828,083.24	
602101.14	RESERVAS PROVENIENTES DE UTILIDADES	100,828,083.24		
604	RESULTADOS POR APLICAR			(2,986,133.47)
6041	MONEDA NACIONAL		(2,986,133.47)	
604101	UTILIDADES POR APLICAR		1,937,481.74	
604102	PERDIDAS POR APLICAR (-)		4,923,615.21	
699	RESULTADOS DEL EJERCICIO			(858,359.88)
6991	MONEDA NACIONAL		(858,359.88)	
699101	RESULTADOS DEL EJERCICIO		(858,359.88)	
9	CUENTAS DE ORDEN Y DE REGISTRO			234,973,480.07
901	CONTINGENCIAS Y COMPROMISOS			4,317,533.16
9011	MONEDA NACIONAL		4,317,533.16	
901101	CREDITOS NO FORMALIZADOS		3,224,287.78	
901101.01	PRESTAMOS	3,224,287.78		
901102	CREDITOS CONCEDIDOS POR UTILIZAR		1,093,245.38	
901102.01	PRESTAMOS	1,093,245.38		
	VAN	1,093,245.38		4,317,533.16

	VIENEN	1,093,245.38	4,317,533.16
901102.0102	DE ENTREGA GRADUAL	1,027,844.60	
901102.0103	RECURSOS NO REEMBOLSABLES	65,400.78	
902	GARANTIAS CARTERA DE CREDITOS		112,036,371.67
9021	MONEDA NACIONAL		112,036,371.67
902101	PRESTAMOS		112,036,371.67
902101.01	HIPOTECAS	17,862,322.25	
902101.02	PRENDAS	94,174,049.42	
902101.0202	EN PODER DE DEPOSITARIOS	8,579,792.30	
902101.0203	PRENDA AGRARIA	85,594,257.12	
903	OTRAS CUENTAS DE ORDEN		118,614,743.24
9031	MONEDA NACIONAL		118,614,743.24
903101	ACTIVOS IRRECUPERABLES		1,296,399.54
903101.01	PRESTAMOS	751,866.64	
903101.02	INTERESES	544,532.90	
903107	INTERESES POR LUCRO CESANTE EN CUENTAS ACTIVAS		117,318,343.70
903107.01	POR CARTERA DE CREDITOS		117,318,343.70
903107.0102	INTERESES	117,318,343.70	
904	CUENTAS DE REGISTRO		4,832.00
9041	MONEDA NACIONAL		4,832.00
904101	DOCUMENTOS Y VALORES EN CUSTODIA		4,832.00
904101.01	PROPIOS	4,832.00	
904101.0101	TESTIMONIOS DE PRESTAMOS	4,832.00	


GUATEMALA, 01 DE JULIO DE 2024



 LICDA. VILMA LISSETE REYNOSO ZAPETA
 CONTADOR GENERAL




 LIC. SERGIO VINICIO MAZARIEGOS LEMUS
 REPRESENTANTE LEGAL




 LIC. RUDY ALEJANDRO OVALLE BARRIOS
 AUDITOR INTERNO



701	PRODUCTOS DEL EJERCICIO				1,243,335.97
701101	INTERESES				1,243,335.97
701101.01	INVERSIONES		1,035,422.82		
701101.0101	VALORES	827,556.16			
701101.0102	DEPOSITOS DE AHORRO	207,866.66			
701101.02	CARTERA DE CREDITOS		207,913.15		
701101.0201	PRESTAMOS		207,913.15		
801	GASTOS DEL EJERCICIO				2,045,174.78
801103	COMISIONES			63,926.44	
801103.02	RECUPERACION DE CARTERA			63,926.44	
801107	GASTOS ESPECIFICOS				1,340,378.62
801107.01	HONORARIOS POR ADMINISTRACION			1,340,378.62	
801108	CUENTAS Y VALORES INCOBRABLES				640,869.72
	RESULTADOS DEL EJERCICIO				(801,838.81)
	RECTIFICACION RESULTADOS EJERCICIOS ANTERIORES				(24,487.57)
701199	PRODUCTOS DE EJERCICIOS ANTERIORES			57.50	
801199	GASTOS DE EJERCICIOS ANTERIORES			24,545.07	
	GANANCIA O PERDIDA BRUTA				(826,326.38)
899	IMPUESTO SOBRE LA RENTA				32,033.50
	GANANCIA O PERDIDA NETA				(858,359.88)


GUATEMALA, 01 DE JULIO DE 2024



 LICDA. WILMA LISSETE REYNOSO ZAPETA
 CONTADOR GENERAL




 LIC. SERGIO VINICIO MAZARIEGOS LEMUS
 REPRESENTANTE LEGAL




 LIC. RUDY ALEJANDRO OVALLE BARRIOS
 AUDITOR INTERNO



BANCO DE DESARROLLO RURAL, S. A.
INTEGRACION DE CARTERA DE TRAMITES
Programa de Desarrollo Integral en Áreas con Potencial de Riego y Drenaje –PLAMAR-
REPORTE AL 30 DE JUNIO DE 2024

TRAMITE	OFICINA	REGION	ETAPA_ACT	MONTO_SOL
8745126	445	5	26 - - ESTACION CARTERA	3,224,287.78
TRAMITES AL 30/06/2024				3,224,287.78

BANCO DE DESARROLLO RURAL, S. A.

RECUPERACIONES

Programa de Desarrollo Integral en Áreas con Potencial de Riego y Drenaje –PLAMAR-

REPORTE AL 30 DE JUNIO DE 2024

Operacion	Cliente	FechaPago	Capital	Intereses	Mora	Total	Reversas				Reaplicaiones					
							Fecha Pago Reversado	Capital	Intereses	Mora	Total	Fecha Pago Reaplicado	Capital	Intereses	Mora	Total
7606063539	CORTEZ GIRON ELVA	09/06/2024	-	1,866.73	773.78	2,640.51	-----	-	-	-	-	-----	-	-	-	-
7030332462	SANTOS MOCTEZUMA TUPUL	12/06/2024	5,658.80	392.98	5.91	6,057.69	-----	-	-	-	-	-----	-	-	-	-
7030320650	MADDELIN ALICIA SOTO LOPEZ	14/06/2024	14,792.14	11,135.15	5,617.74	31,545.03	-----	-	-	-	-	-----	-	-	-	-
7030284432	LOPEZ GONZALEZ RUTH ELIZABETH	17/06/2024	-	1,296.77	3.23	1,300.00	-----	-	-	-	-	-----	-	-	-	-
7591095455	RAMIREZ SOLIS ERICXON YEFRI	17/06/2024	1,652.55	4,130.48	1,316.97	7,100.00	-----	-	-	-	-	-----	-	-	-	-
7030320650	MADDELIN ALICIA SOTO LOPEZ	-----	-	-	-	-	17/06/2024	(14,792.14)	(11,135.15)	(5,617.74)	(31,545.03)	-----	-	-	-	-
7539075415	DAVILA IXPATA ELSA MARINA	20/06/2024	404.37	553.99	2.03	960.39	-----	-	-	-	-	-----	-	-	-	-
7445293565	JULIO CESAR FERNANDEZ ROSA	20/06/2024	18,397.85	1,846.97	24.71	20,269.53	-----	-	-	-	-	-----	-	-	-	-
7083080645	HUGO ROLANDO DIAZ SOTO	22/06/2024	14,822.38	51.24	0.06	14,873.68	-----	-	-	-	-	-----	-	-	-	-
7030320903	MARVIN OTTONIEL HERNANDEZ SAND	24/06/2024	2,621.88	6,797.93	2,645.22	12,065.03	-----	-	-	-	-	-----	-	-	-	-
7591001375	MORENO GIL ADAN	24/06/2024	648.53	14.30	14.30	677.13	-----	-	-	-	-	-----	-	-	-	-
7030329784	ROSA ALBA FELIPE GARCIA	25/06/2024	2,782.11	2,294.91	422.98	5,500.00	-----	-	-	-	-	-----	-	-	-	-
7606006291	DE LEON MAZARIEGOS MANUELA LESBIA	25/06/2024	-	1,108.96	738.22	1,847.18	-----	-	-	-	-	-----	-	-	-	-
7030320903	MARVIN OTTONIEL HERNANDEZ SAND	26/06/2024	261.51	2.52	2.52	266.55	-----	-	-	-	-	-----	-	-	-	-
Totales			62,042.12	31,492.93	11,567.67	105,102.72		(14,792.14)	(11,135.15)	(5,617.74)	(31,545.03)		-	-	-	-

Capital Recuperado al 30.06.2024	47,249.98
Intereses Recuperados al 30.06.2024	26,307.71
Total Recuperado al 30.06.2024	73,557.69

Banco de Desarrollo Rural, S. A.
 Departamento de Fideicomisos
 Adiministracion de Fideicomisos



REPORTE DE INVERSIONES
 Programa de Desarrollo Integral en Areas con Potencial de Riego y Drenaje

Reporte al 30-jun-2024

Garantia	No. De Cuenta o Certificado	Monto Invertido	Tasa %	Intereses generados	Total cuenta de ahorro ó al vencimiento	Fecha de Inversión	Fecha de Vencimiento	Forma de Pago	Garantía	Institución Bancaria o Financiera
Cta. De Ahorro	4-03304482-7	Q 2,877,471.91	3.50%	Q 8,665.36	Q 2,886,137.27			Mensual	Cta. de Ahorro	BANRURAL, S.A.
Cta. De Ahorro		Q -	0.00%	Q -	Q -					
Total Cta de Ahorro		Q 2,877,471.91			Q 2,886,137.27					
Certificado	-----	Q -	0.00%	Q -	Q -	-----	-----	Mensual	Dep. plazo fijo	BANRURAL, S.A.
Certificado	-----	Q -	0.00%	Q -	Q -	-----	-----	Mensual	Dep. plazo fijo	BANRURAL, S.A.
Certificado	-----	Q -	0.00%	Q -	Q -	-----	-----	Mensual	Dep. plazo fijo	BANRURAL, S.A.
Certificado	-----	Q -	0.00%	Q -	Q -	-----	-----	Mensual	Dep. plazo fijo	BANRURAL, S.A.
Total en Certificados		Q -		Q -	Q -				Dep. plazo fijo	BANRURAL, S.A.

Total General Invertido	2,886,137.27
--------------------------------	---------------------

Ref.: C-DC-09169-2024


El infrascrito Contador General CERTIFICA: Haber tenido a la vista el Libro Diario Mayor General del Fideicomiso Programa de Desarrollo Integral en Áreas con Potencial de Riego y Drenaje -PLAMAR- al 30 de junio de 2024, en el cual se refleja que dicho Fideicomiso percibió durante el mes de junio de 2024 los intereses producto que se indican a continuación:

CUENTA	NOMBRE	MONTO
701101.0102	DEPOSITOS DE AHORRO (Intereses)	Q. 8,665.36
701101.0201.01	PRESTAMOS DIRECTOS (Intereses)	Q. 26,307.71
	TOTAL	Q. 34,973.07

Y para los usos legales correspondientes, extendiendo la presente certificación en la ciudad de Guatemala, el cinco de julio de dos mil veinticuatro.

DEPARTAMENTO DE CONTABILIDAD


Licda. Vilma Lissete Reynoso Zapeta
Contador General



C.c.: Correlativo.