



Guatemala, 7 de agosto de 2024
Oficio PAF-1042-2024
JO

Señor
Ángel Rubén Arriaga Albizures
Encargado de Comunicación Social e Información Pública
Ministerio de Agricultura, Ganadería y Alimentación

Presente

Estimado señor Arriaga Albizures:

Con un atento saludo nos dirigimos a usted, a fin de dar cumplimiento al contenido del **Artículo 20 del Decreto No. 54-2022** del Congreso de la República de Guatemala, “Ley del Presupuesto General de Ingresos y Egresos del Estado para el Ejercicio Fiscal dos mil veintitrés”, vigente para el ejercicio 2024; para lo cual se adjunta en forma impresa y electrónica al correo magauip@gmail.com el presente **informe de ejecución presupuestaria acumulada y reportes del Sistema de Contabilidad Integrada (SICOIN)** del Ministerio de Agricultura, Ganadería y Alimentación (**MAGA**), al mes de julio de 2024, a efecto se publique en la página Web correspondiente.

Cuadro 1
Ejecución Presupuestaria acumulada, Gobierno Central
Enero-julio de 2024
(Cantidades de en quetzales)

1

| INSTITUCIÓN | ASIGNADO | VIGENTE | DEVENGADO | SALDO POR DEVENGAR | % EJE |
|--|---------------------------|---------------------------|--------------------------|--------------------------|--------------|
| TOTAL | 116,130,637,000.00 | 116,866,835,811.00 | 63,419,557,443.47 | 53,447,278,367.53 | 54.27 |
| MINISTERIO DE EDUCACIÓN | 22,254,422,300.00 | 22,254,422,300.00 | 13,616,485,002.46 | 8,637,937,297.54 | 61.19 |
| SERVICIOS DE LA DEUDA PÚBLICA* | 16,141,734,740.00 | 16,141,734,740.00 | 9,732,324,855.62 | 6,409,409,884.38 | 60.29 |
| PROCURADURÍA GENERAL DE LA NACIÓN | 152,322,000.00 | 152,322,000.00 | 90,751,751.88 | 61,570,248.12 | 59.58 |
| MINISTERIO DE SALUD PÚBLICA Y ASISTENCIA SOCIAL | 12,053,413,000.00 | 12,053,413,000.00 | 7,140,727,783.28 | 4,912,685,216.72 | 59.24 |
| MINISTERIO DE TRABAJO Y PREVISIÓN SOCIAL | 1,413,475,000.00 | 1,413,475,000.00 | 832,328,068.16 | 581,146,931.84 | 58.89 |
| MINISTERIO DE RELACIONES EXTERIORES | 739,785,000.00 | 739,785,000.00 | 428,498,942.75 | 311,286,057.25 | 57.92 |
| PRESIDENCIA DE LA REPÚBLICA | 205,000,000.00 | 199,975,315.00 | 112,962,380.81 | 87,012,934.19 | 56.49 |
| MINISTERIO DE LA DEFENSA NACIONAL | 3,222,251,260.00 | 3,222,251,260.00 | 1,769,001,274.48 | 1,453,249,985.52 | 54.90 |
| MINISTERIO DE GOBERNACIÓN | 7,383,481,000.00 | 7,383,481,000.00 | 3,807,925,280.59 | 3,575,555,719.41 | 51.57 |
| OBLIGACIONES DEL ESTADO A CARGO DEL TESORO** | 40,311,017,000.00 | 40,952,425,717.00 | 21,035,219,428.58 | 19,917,206,288.42 | 51.37 |
| MINISTERIO DE FINANZAS PÚBLICAS | 397,020,000.00 | 397,020,000.00 | 192,671,904.42 | 204,348,095.58 | 48.53 |
| SECRETARÍAS Y OTRAS DEPENDENCIAS DEL EJECUTIVO | 1,432,794,600.00 | 1,444,409,379.00 | 694,484,730.76 | 749,924,648.24 | 48.08 |
| MINISTERIO DE DESARROLLO SOCIAL | 1,428,141,000.00 | 1,516,341,000.00 | 700,760,639.86 | 815,580,360.14 | 46.21 |
| MINISTERIO DE AGRICULTURA, GANADERÍA Y ALIMENTACIÓN | 1,514,204,100.00 | 1,514,204,100.00 | 681,778,780.60 | 832,425,319.40 | 45.03 |
| MINISTERIO DE CULTURA Y DEPORTES | 672,675,000.00 | 672,675,000.00 | 277,962,653.30 | 394,712,346.70 | 41.32 |
| MINISTERIO DE ECONOMÍA | 497,004,000.00 | 497,004,000.00 | 184,671,504.79 | 312,332,495.21 | 37.16 |
| MINISTERIO DE COMUNICACIONES, INFRAESTRUCTURA Y VIVIENDA | 5,791,630,000.00 | 5,791,630,000.00 | 1,993,473,384.94 | 3,798,156,615.06 | 34.42 |
| MINISTERIO DE AMBIENTE Y RECURSOS NATURALES | 277,580,000.00 | 277,580,000.00 | 81,281,408.12 | 196,298,591.88 | 29.28 |
| MINISTERIO DE ENERGÍA Y MINAS | 242,687,000.00 | 242,687,000.00 | 46,247,668.07 | 196,439,331.93 | 19.06 |

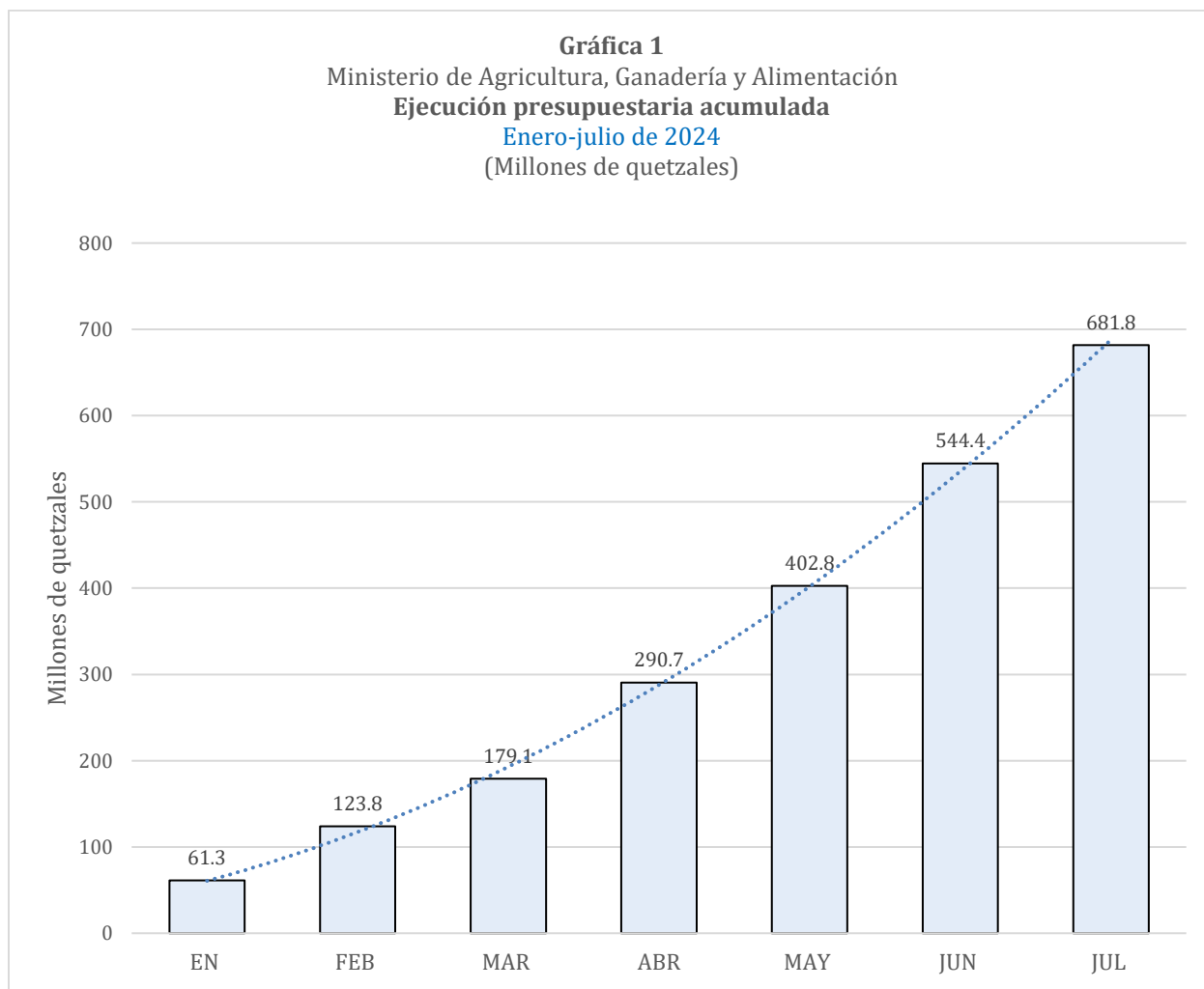
Fuente: SICOIN

Notas:

Devengado=Ejecutado: La etapa del devengado es el surgimiento de una obligación de pago por haberse recibido a entera conformidad los bienes o servicios oportunamente adquiridos o contratados, o por haberse cumplido los requisitos administrativos para los casos de gastos sin contraprestación. -Acuerdo Gubernativo No. 540-2013, Reglamento de la Ley Orgánica del Presupuesto, Artículo 17, inciso b).

*** Obligaciones del Estado a Cargo del Tesoro:** No constituye una unidad administrativa como tal, su existencia obedece a fines de control presupuestario y contable administrada por el Ministerio de Finanzas Públicas, por medio de la cual se realiza el traslado de recursos a otros niveles de gobierno, tales como: entidades autónomas, descentralizadas, Gobiernos locales y a los Organismos Legislativo y Judicial.

*** * Servicios de la Deuda Pública:** Egresos destinados al pago de intereses, comisiones, servicios y amortización de la Deuda Pública Interna y Externa, así como para la disminución de pasivos de cualquier índole.

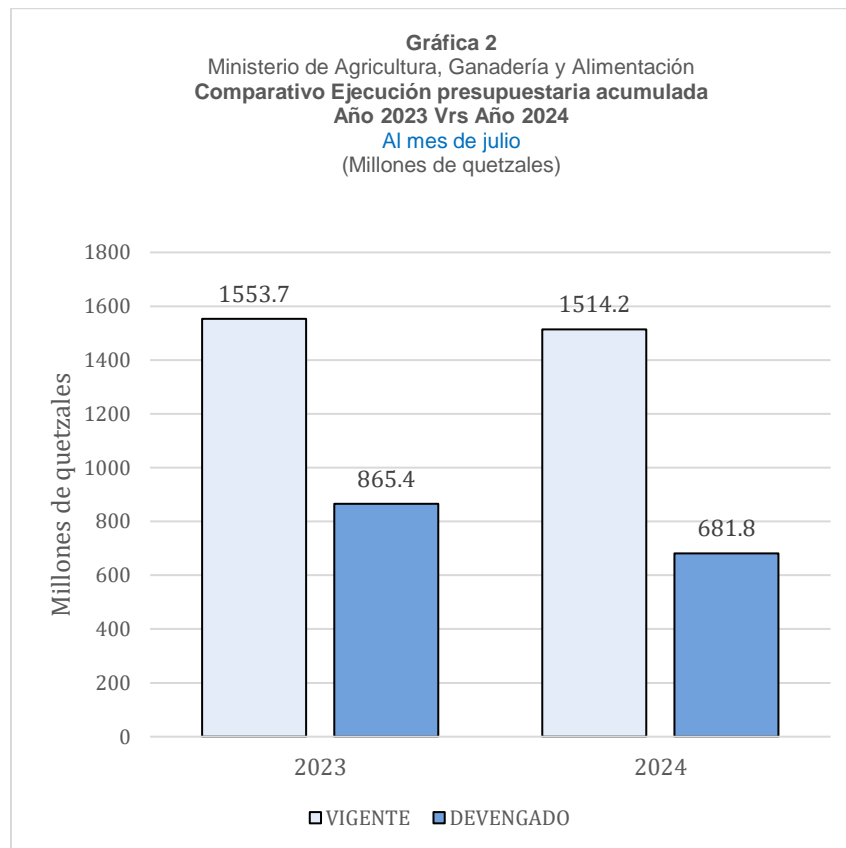


Fuente: SICOIN

Cuadro 2
Ministerio de Agricultura, Ganadería y Alimentación
Comparativo Ejecución presupuestaria acumulada año 2023 vs. año 2024
Al mes de julio
(Millones de quetzales)

| AÑO | VIGENTE | DEVENGADO | % EJEC |
|------|---------|-----------|--------|
| 2023 | 1553.7 | 865.4 | 55.7 |
| 2024 | 1514.2 | 681.8 | 45.0 |

Fuente: SICOIN



Fuente: SICOIN

Cuadro 3
Ministerio de Agricultura, Ganadería y Alimentación
Ejecución presupuestaria acumulada por tipo y subtipo de gasto
Enero-julio de 2024
(Cantidades en quetzales)

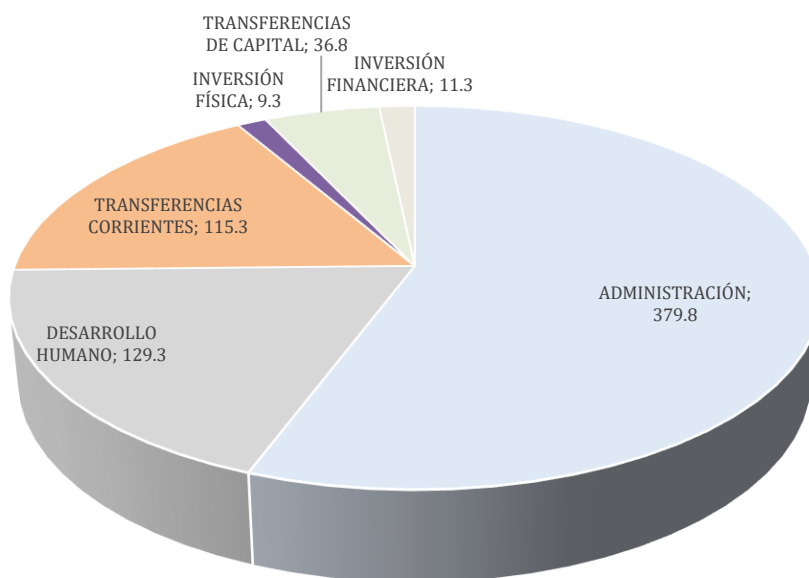
| TIPO Y SUBTIPO DE GASTO | ASIGNADO | VIGENTE | % SOBRE EL TOTAL VIGENTE | DEVENGADO | SALDO POR DEVENGAR | % EJEC |
|---|-------------------------|-------------------------|--------------------------|-----------------------|-----------------------|--------------|
| TOTAL | 1,514,204,100.00 | 1,514,204,100.00 | 100.00 | 681,778,780.60 | 832,425,319.40 | 45.03 |
| FUNCIONAMIENTO: Asignaciones que las instituciones del Sector Público destinan en la gestión administrativa o técnica, para la producción de bienes o la prestación de servicios y las orientadas a mejorar cualitativamente el recurso humano y proveerlo de los servicios básicos. | 1,388,154,860.00 | 1,365,373,417.00 | 90.17 | 624,390,343.12 | 740,983,073.88 | 45.7 |
| ADMINISTRACIÓN: A este tipo de gasto pertenecen las erogaciones de los programas del Sector Público, que están destinadas a apoyar la producción de bienes o servicios que la población demanda para su desarrollo, sean estos administrativos o técnicos. | 714,921,244.00 | 791,344,872.00 | 52.26 | 379,786,305.05 | 411,558,566.95 | 47.99 |
| DESARROLLO HUMANO: En este tipo de gasto se incluyen los gastos corrientes o de funcionamiento, destinados a mejorar cualitativamente el recurso humano, por lo general, mediante programas de educación, ciencia y cultura; salud y asistencia social (Ej. Asignaciones para las escuelas de formación agrícola y seguridad alimentaria) | 259,608,260.00 | 257,131,823.00 | 16.98 | 129,300,866.65 | 127,830,956.35 | 50.29 |
| TRANSFERENCIAS CORRIENTES: En este subtipo de gasto se incorporan las asignaciones que las entidades del Sector Público destinan para cubrir los aportes que se trasladan a diversas personas individuales o instituciones, de conformidad con los renglones de gasto correspondientes al grupo 4 (Ejemplo traslado de recursos para funcionamiento de: INAB, ICTA, INDECA, FONTIERRAS). | 413,625,356.00 | 316,896,722.00 | 20.93 | 115,303,171.42 | 201,593,550.58 | 36.39 |

| TIPO Y SUBTIPO DE GASTO | ASIGNADO | VIGENTE | % SOBRE EL TOTAL VIGENTE | DEVENGADO | SALDO POR DEVENGAR | % EJEC |
|---|----------------|----------------|-----------------------------|---------------|-----------------------|--------|
| INVERSIÓN: Constituyen componentes de inversión, la formación bruta de capital fijo, programada como inversión física (obra gris), las transferencias de capital y la inversión financiera. | 126,049,240.00 | 148,830,683.00 | 9.83 | 57,388,437.48 | 91,442,245.52 | 38.6 |
| INVERSIÓN FÍSICA: Aquí se consideran los gastos para la inversión de las distintas entidades del sector público, mediante la ejecución de proyectos y obras específicas, que deben derivar del Programa de Inversiones. Los proyectos expresan los procesos de ampliación, construcción, mejoramiento y/o reposición de un medio de producción durable (ej. Construcción de sistemas de riego). También se considera inversión física la compra de equipos varios como computadoras, medios de transporte, mobiliario y otros. | 40,257,040.00 | 63,038,483.00 | 4.16 | 9,283,232.22 | 53,755,250.78 | 14.73 |
| TRANSFERENCIAS DE CAPITAL: Destinadas a la formación de capital, a través de organismos, instituciones u organizaciones no gubernamentales. Pueden estar orientadas a organismos internacionales, regionales y gobiernos extranjeros -grupo de gasto 500- Ejemplo: Adquisición de fincas por el Fondo de Tierras -FONTIERRAS-. | 65,792,200.00 | 65,792,200.00 | 4.35 | 36,801,238.59 | 28,990,961.41 | 55.94 |
| INVERSIÓN FINANCIERA: Participaciones de capital, adquisición de acciones u otros valores representativos de capital de empresas públicas, así como de instituciones nacionales e internacionales y; la concesión de préstamos a corto y largo plazo, de carácter reembolsable, otorgados en forma directa o mediante instrumentos de deuda. Ejemplo: Financiamiento a productores organizados por FONAGRO*. | 20,000,000.00 | 20,000,000.00 | 1.32 | 11,303,966.67 | 8,696,033.33 | 56.52 |

Fuente: SICOIN

*FONAGRO: Fondo Nacional para la Reactivación y Modernización de la Actividad Agropecuaria

Gráfica 3
Ministerio de Agricultura, Ganadería y Alimentación
Presupuesto devengado acumulado por subtipo de gasto
(Funcionamiento e inversión)
Enero-julio de 2024
(Millones de quetzales)



Fuente: SICOIN

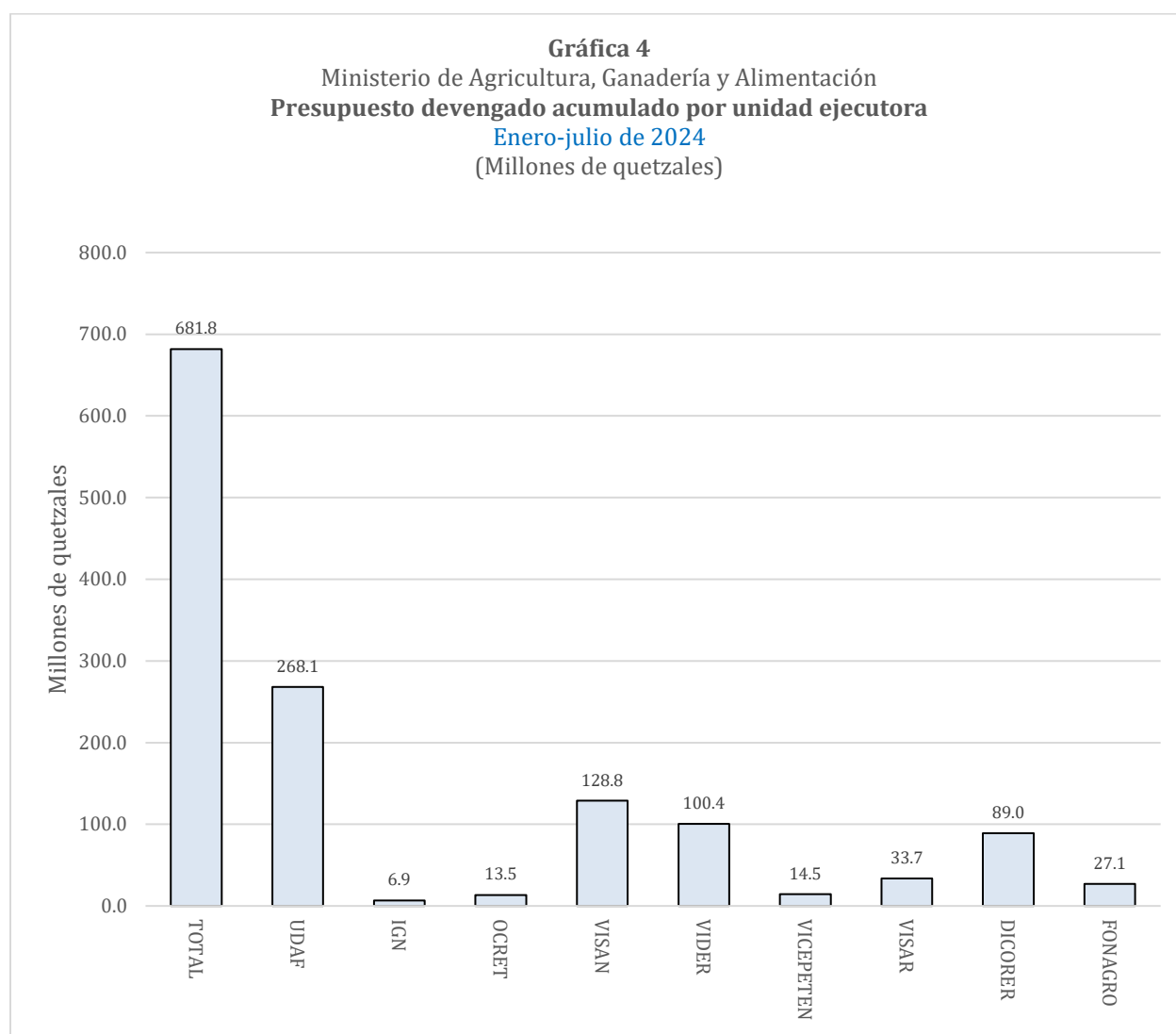
Cuadro 4
Ministerio de Agricultura, Ganadería y Alimentación
Ejecución presupuestaria acumulada por unidad ejecutora
Enero-julio de 2024
(cantidades en quetzales)

| UNIDAD EJECUTORA | ASIGNADO | VIGENTE | % SOBRE EL VIGENTE TOTAL | DEVENGADO | SALDO POR DEVENGAR | % EJEC |
|------------------|-------------------------|-------------------------|--------------------------|-----------------------|-----------------------|--------------|
| TOTAL | 1,514,204,100.00 | 1,514,204,100.00 | 100.00 | 681,778,780.60 | 832,425,319.40 | 45.03 |
| UDAF | 494,435,561.00 | 521,371,561.00 | 34.43 | 268,130,770.08 | 253,240,790.92 | 51.43 |
| IGN | 13,740,101.00 | 13,740,101.00 | 0.91 | 6,850,353.45 | 6,889,747.55 | 49.86 |
| OCRET | 22,891,000.00 | 24,236,000.00 | 1.60 | 13,462,403.34 | 10,773,596.66 | 55.55 |
| VISAN | 298,329,621.00 | 304,659,621.00 | 20.12 | 128,757,798.26 | 175,901,822.74 | 42.26 |
| VIDER | 141,829,299.00 | 198,095,299.00 | 13.08 | 100,360,362.79 | 97,734,936.21 | 50.66 |
| VICEPETEN | 23,673,922.00 | 25,596,922.00 | 1.69 | 14,453,152.16 | 11,143,769.84 | 56.46 |
| VISAR | 66,294,045.00 | 66,294,045.00 | 4.38 | 33,686,806.57 | 32,607,238.43 | 50.81 |
| DICORER | 405,489,551.00 | 309,668,551.00 | 20.45 | 89,016,429.27 | 220,652,121.73 | 28.75 |
| FONAGRO | 47,521,000.00 | 50,542,000.00 | 3.34 | 27,060,704.68 | 23,481,295.32 | 53.54 |

Fuente: SICOIN

GLOSARIO DE UNIDADES EJECUTORAS:

- MAGA: MINISTERIO DE AGRICULTURA, GANADERÍA Y ALIMENTACIÓN
- 201: UDAF: ADMINISTRACIÓN FINANCIERA
- 202: IGN: INSTITUTO GEOGRÁFICO NACIONAL
- 203: OCRET: OFICINA DE CONTROL DE ÁREAS DE RESERVAS TERRITORIALES DEL ESTADO
- 204: VISAN: VICEMINISTERIO DE SEGURIDAD ALIMENTARIA Y NUTRICIONAL
- 205: VIDER: VICEMINISTERIO DE DESARROLLO ECONÓMICO RURAL
- 208: VICEPETEN: VICEMINISTERIO ENCARGADO DE ASUNTOS DE PETÉN
- 209: VISAR: VICEMINISTERIO DE SANIDAD AGROPECUARIA Y REGULACIONES
- 210: DICORER: DIRECCIÓN DE COORDINACIÓN REGIONAL Y EXTENSIÓN RURAL
- 213: FONAGRO: FONDO NACIONAL PARA LA REACTIVACIÓN Y MODERNIZACIÓN DE LA ACTIVIDAD AGROPECUARIA



Fuente: SICOIN

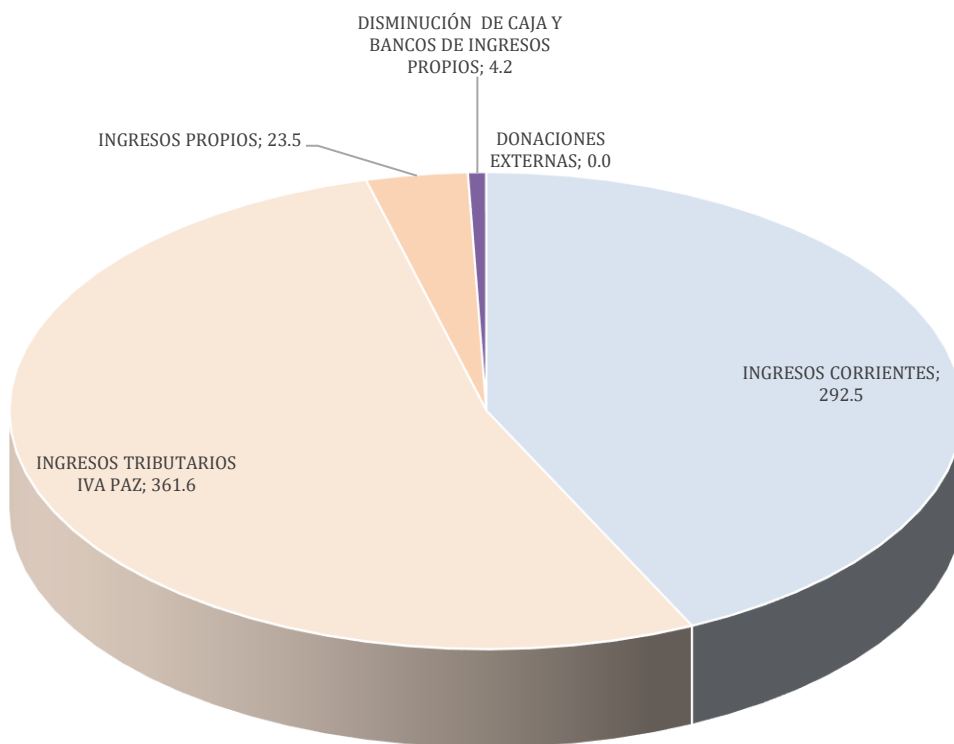
Cuadro 5
Ministerio de Agricultura, Ganadería y Alimentación
Ejecución presupuestaria acumulada por fuente de financiamiento
Enero-julio de 2024
(Cantidades en quetzales)

| FUENTE DE FINANCIAMIENTO | ASIGNADO | VIGENTE | % SOBRE EL TOTAL VIGENTE | DEVENGADO | SALDO POR DEVENGAR | % EJEC |
|--|-------------------------|-------------------------|--------------------------------|-----------------------|-----------------------|--------------|
| TOTAL | 1,514,204,100.00 | 1,514,204,100.00 | 100.00 | 681,778,780.60 | 832,425,319.40 | 45.03 |
| 11 INGRESOS CORRIENTES: Incluye las entradas de dinero (Al Estado) que no suponen contraprestación efectiva (Impuestos y las transferencias recibidas); los recursos provenientes de venta de bienes, prestación de servicios, por cobro de tasas, derechos, contribuciones a la seguridad social y las rentas que provienen de la propiedad. | 650,000,000.00 | 649,972,896.00 | 42.93 | 292,490,842.78 | 357,482,053.22 | 45.00 |
| 21 INGRESOS TRIBUTARIOS IVA PAZ: Impuesto al Valor Agregado sobre los actos y contratos gravados: venta de bienes, servicios, importación y exportación de bienes muebles, exportación de servicios y otros. | 798,008,100.00 | 798,008,100.00 | 52.70 | 361,585,354.57 | 436,422,745.43 | 45.31 |
| 31 INGRESOS PROPIOS: Constituyen los recursos que se sustentan con bases legales y son provenientes de la venta de bienes o servicios de los entes - incluso cobro de multas-. Ej. Servicios de laboratorio del VISAR; arrendamiento de terrenos en áreas de reservas territoriales del Estado, por OCRET; cobros por derecho a la pesca por Normatividad de la Pesca y Acuicultura del VISAR; multas por maltrato animal por la Unidad de Bienestar Animal, adscrita a la Unidad Ejecutora Administración Financiera. | 59,596,000.00 | 49,171,650.00 | 3.25 | 23,475,480.01 | 25,696,169.99 | 47.74 |
| 32 DISMINUCIÓN DE CAJA Y BANCOS DE INGRESOS PROPIOS: Son saldos de caja de ingresos propios de años anteriores al ejercicio vigente. | 6,600,000.00 | 17,024,350.00 | 1.12 | 4,200,801.35 | 12,823,548.65 | 24.68 |
| 61: DONACIONES EXTERNAS: Financiamiento que tiene su origen en donaciones monetarias o en especie monetizables provenientes de países u organismos internacionales, así como los saldos de caja de ingresos por donaciones externas. | 0.00 | 27,104.00 | 0.00 | 26,301.89 | 802.11 | 97.04 |

Fuente: SICOIN

"Manual de Clasificaciones Presupuestarias para el Sector Público de Guatemala, Ministerio de Finanzas Públicas", 7ª Edición, julio de 2023.-

Gráfica 5
Ministerio de Agricultura, Ganadería y Alimentación
Presupuesto devengado acumulado por fuente de financiamiento
Enero-julio de 2024
(Cantidades en quetzales)



Fuente: SICOIN

Ejecución presupuestaria por programa:

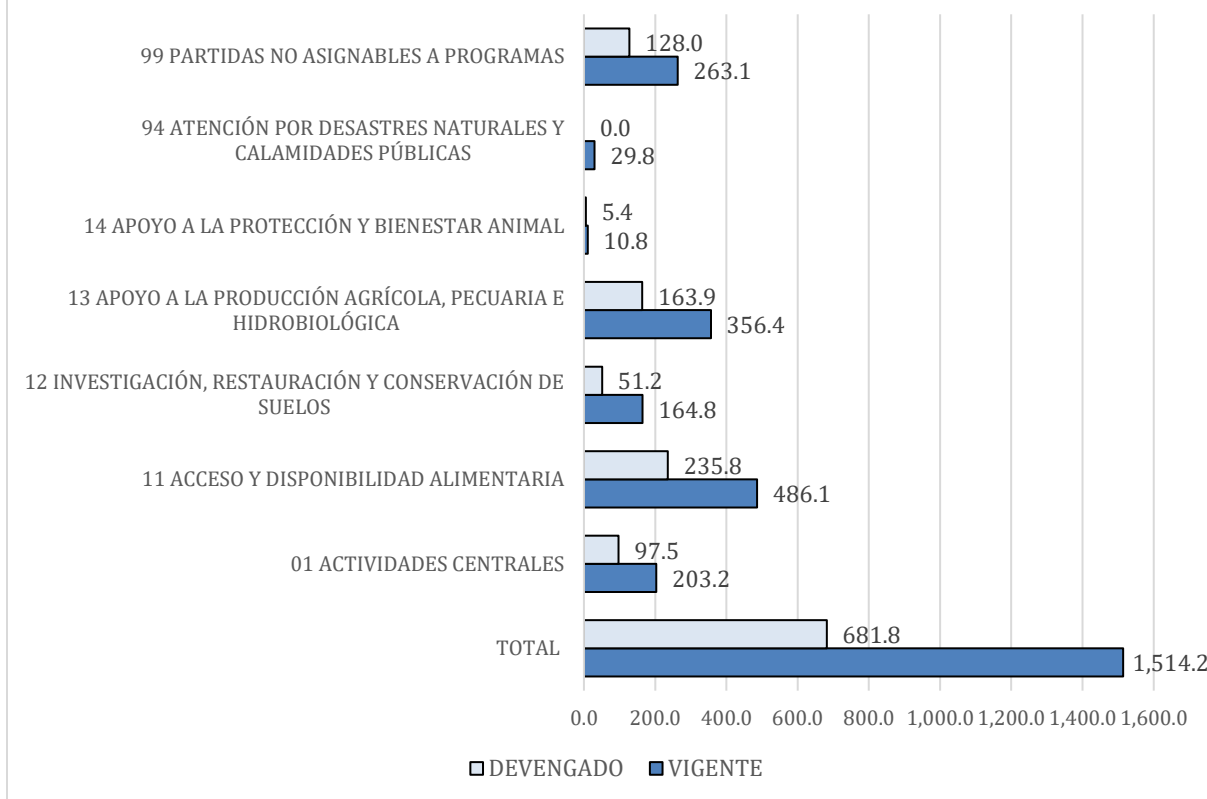
“Un Programa es la combinación de intervenciones necesarias y suficientes para lograr el resultado final” (“Gestión por Resultados GpR, Metodología de la Programación presupuestaria por Resultados en Guatemala”, Dirección Técnica del Presupuesto, Ministerio de Finanzas Públicas”, 2013).

Cuadro 6
Ministerio de Agricultura, Ganadería y Alimentación
Ejecución presupuestaria acumulada por programa
Enero-julio de 2024
(Cantidades en quetzales)

| PROGRAMA | ASIGNADO | VIGENTE | % SOBRE EL DEVENGADO TOTAL | DEVENGADO | SALDO POR DEVENGAR | % EJEC |
|--|-------------------------|-------------------------|----------------------------------|-----------------------|-----------------------|--------------|
| TOTAL | 1,514,204,100.00 | 1,514,204,100.00 | 100.00 | 681,778,780.60 | 832,425,319.40 | 45.03 |
| 01 Actividades centrales: De apoyo a toda la gestión productiva, coadyuva al funcionamiento del MAGA. | 175,499,622.00 | 203,235,624.00 | 13.42 | 97,457,487.46 | 105,778,136.54 | 47.95 |
| 11 Acceso y disponibilidad alimentaria: Se vincula a la Política Nacional de Desarrollo Rural Integral, la cual está orientada a atender al sujeto priorizado, siendo "la población rural en situación de pobreza y extrema pobreza..." | 505,344,999.00 | 486,127,185.00 | 32.10 | 235,819,072.29 | 250,308,112.71 | 48.51 |
| 12 Investigación, restauración y conservación de suelos: Orientado a promover la investigación, restauración y conservación de suelos y el uso adecuado de los recursos naturales renovables. | 243,362,743.00 | 164,758,403.00 | 10.88 | 51,229,284.85 | 113,529,118.15 | 31.09 |
| 13 Apoyo a la producción agrícola, pecuaria e hidrobiológica: Se enfoca en garantizar el incremento de la producción agrícola, pecuaria e hidrobiológica para generar una producción sostenible, asequible y tecnificada. | 316,148,266.00 | 356,386,604.00 | 23.54 | 163,908,352.57 | 192,478,251.43 | 45.99 |
| 14 Apoyo a la protección y bienestar animal: Promueve el trato digno hacia los animales, mediante la educación, protección y bienestar animal. Implementando campañas de educación, así como fomentando los valores que fortalecen a las familias guatemaltecas para generar líderes en la defensa, protección y bienestar animal (Decreto 5-2017). | 10,793,000.00 | 10,793,000.00 | 0.71 | 5,370,818.06 | 5,422,181.94 | 49.76 |
| 94 Atención por desastres naturales y calamidades públicas: Intervenciones realizadas para la atención de daños y efectos causados por el alto índice de lluvias y saturación actual de los suelos en el territorio nacional (DG 2-2024). | 0.00 | 29,847,814.00 | 1.97 | 0.00 | 29,847,814.00 | 0.00 |
| 99 partidas no asignables a programas: A través de este programa se hace el traslado de aportes a las entidades descentralizadas y autónomas no financieras, entre ellos: INAB, INDECA, ICTA, Fondo de Tierras, ENCA y aportes para asociaciones (ADIN p, ej), instituciones, organismos nacionales, regionales (Ej Plan Trifinio) e internacionales (PMA, FAO, IICA, CATIE y otros). | 263,055,470.00 | 263,055,470.00 | 17.37 | 127,993,765.37 | 135,061,704.63 | 48.66 |

Fuente: SICOIN

Gráfica 6
Ministerio de Agricultura, Ganadería y Alimentación
Ejecución presupuestaria acumulada por Programa
Enero-julio de 2024
(Millones de quetzales)



Fuente: SICOIN

- ADIN: Asociación para el Desarrollo Integral de Nororiente.
- ICTA: Instituto de Ciencia y Tecnología Agrícolas
- ENCA: Escuela Nacional Central de Agricultura
- PMA: Programa Mundial de Alimentos
- FAO: Organización de las Naciones Unidas para la Agricultura y la Alimentación
- IICA: Instituto Interamericano de Cooperación para la Agricultura
- CATIE: Centro Agronómico Tropical de Investigación y Enseñanza

Ejecución presupuestaria por grupo de gasto:

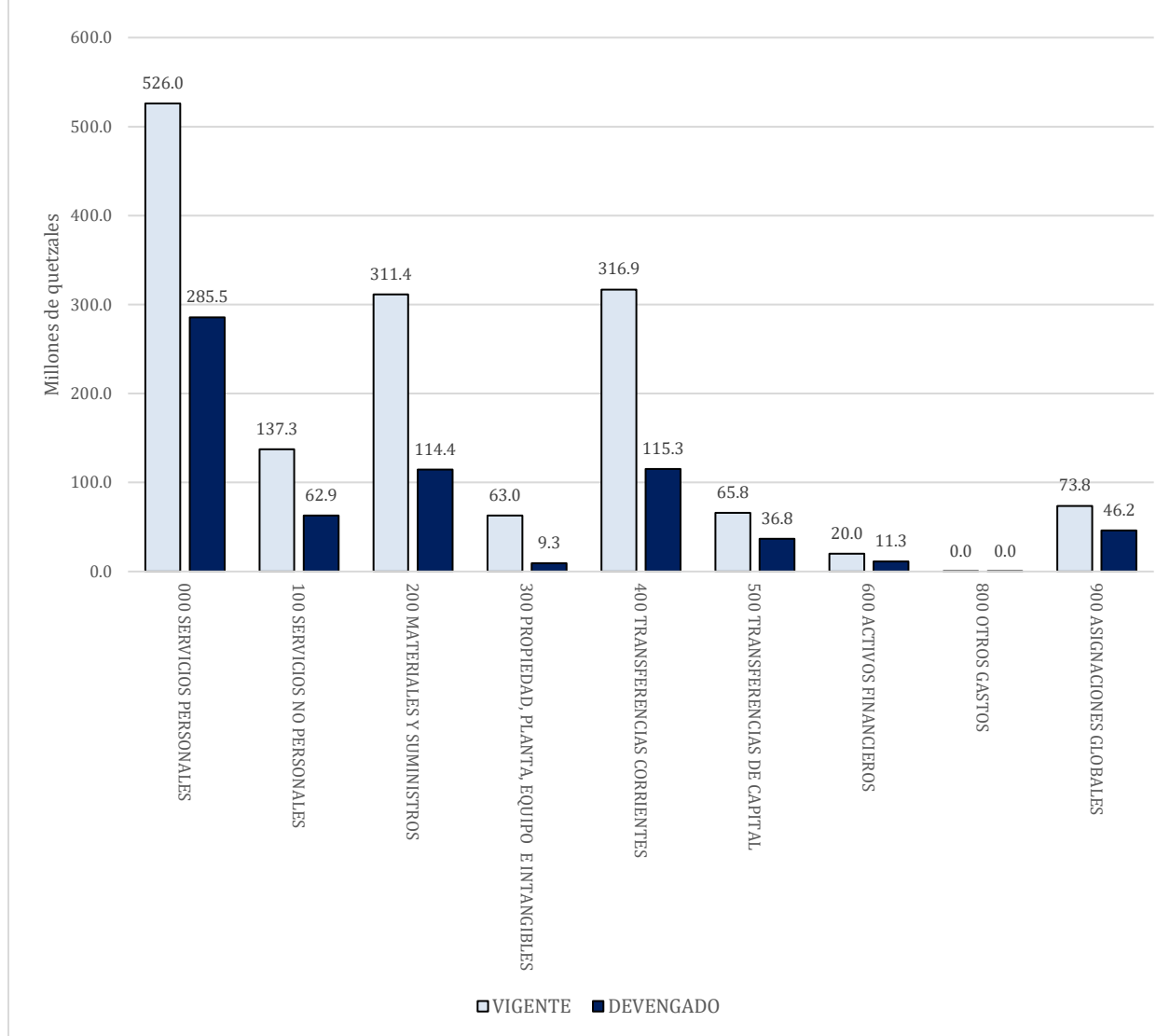
Los grupos de gasto expresan la especie o naturaleza de los bienes y servicios que se adquieren, así como la finalidad de las transferencias y otras aplicaciones financieras. No habrá grupo de gasto que no esté representado por una cifra numérica (Decreto No. 101-97 del Congreso de la República de Guatemala, "Ley Orgánica del Presupuesto", Artículo 13).

Cuadro 7
Ministerio de Agricultura, Ganadería y Alimentación
Ejecución presupuestaria acumulada por grupo de gasto
Enero-julio de 2024
(cantidades en quetzales)

| GRUPO DE GASTO | ASIGNADO | VIGENTE | % SOBRE EL VIGENTE TOTAL | DEVENGADO | SALDO POR DEVENGAR | % EJEC |
|---|-------------------------|-------------------------|-----------------------------------|-----------------------|-----------------------|--------------|
| TOTAL | 1,514,204,100.00 | 1,514,204,100.00 | 100.00 | 681,778,780.60 | 832,425,319.40 | 45.03 |
| 000 Servicios personales: Sueldos y honorarios a trabajadores y personal que presta servicios temporales | 525,785,336.00 | 526,039,686.00 | 34.74 | 285,501,794.05 | 240,537,891.95 | 54.27 |
| 100 Servicios no personales: Energía eléctrica, agua, internet, reparaciones de equipo de transporte etc. | 134,924,236.00 | 137,251,507.00 | 9.06 | 62,889,991.41 | 74,361,515.59 | 45.82 |
| 200 Materiales y suministros: Para compra de alimentos, semillas, papel de escritorio, plántulas etc. | 301,618,582.00 | 311,363,943.00 | 20.56 | 114,422,024.41 | 196,941,918.59 | 36.75 |
| 300 Propiedad, planta, equipo e intangibles: Compra de computadoras, inversión en sistemas de riego, compra de vehículos de transporte y otros. | 40,257,040.00 | 63,038,483.00 | 4.16 | 9,283,232.22 | 53,755,250.78 | 14.73 |
| 400 Transferencias corrientes: Traslado de recursos para funcionamiento a través del MAGA, en este caso, a entidades descentralizadas, autónomas (Ej.: ICTA, INAB, ENCA), cuotas de gobierno a organismos regionales e internacionales (Ej.: Plan Trifinio, PMA, FAO), prestaciones al personal por retiro, becas en el interior del país. | 413,625,356.00 | 316,896,722.00 | 20.93 | 115,303,171.42 | 201,593,550.58 | 36.39 |
| 500 Transferencias de capital: Compra de tierras (Ej. Aporte al Fondo de Tierras para adquisición de fincas); traslado de recursos a productores organizados en asociaciones y cooperativas (sin retorno, por FONAGRO). | 65,792,200.00 | 65,792,200.00 | 4.35 | 36,801,238.59 | 28,990,961.41 | 55.94 |
| 600 Activos financieros: Financiamiento reembolsable a productores organizados por parte de FONAGRO. | 20,000,000.00 | 20,000,000.00 | 1.32 | 11,303,966.67 | 8,696,033.33 | 56.52 |
| 800 Otros gastos: Comprende gastos que generalmente se utilizan en las entidades descentralizadas o autónomas y en las empresas públicas, pero que en determinadas circunstancias pueden usarse en la Administración Central y que no han sido contemplados en los grupos, subgrupos o renglones anteriores. | 0.00 | 27,104.00 | 0.00 | 26,301.89 | 802.11 | 97.04 |
| 900 Asignaciones globales: Pago de sentencias judiciales. | 12,201,350.00 | 73,794,455.00 | 4.87 | 46,247,059.94 | 27,547,395.06 | 62.67 |

Fuente: SICOIN

Gráfica 7
Ministerio de Agricultura, Ganadería y Alimentación
Ejecución presupuestaria acumulada por grupo de gasto
Enero-julio de 2024
(Millones de quetzales)



Fuente: SICOIN

Cuadro 8
Ministerio de Agricultura, Ganadería y Alimentación
**Transferencias corrientes y de capital a entidades autónomas, descentralizadas, asociaciones,
Organismos nacionales, regionales e internacionales**
Enero-julio 2024
(Cantidades en quetzales)

| ENTIDAD RECEPTORA | DEVENGADO | % SOBRE EL TOTAL DEVENGADO |
|---|-----------------------|----------------------------------|
| TOTAL | 148,412,102.96 | 100.00 |
| 00000073-FONDO DE PENSIONES DEL INSTITUTO NACIONAL DE TRANSFORMACIÓN AGRARIA (INTA-FOPINTA) | 1,359,735.12 | 0.92 |
| 00000095-ASOCIACIÓN GUATEMALTECA DE HISTORIA NATURAL | 786,069.00 | 0.53 |
| 00000160-CENTRO AGRONÓMICO TROPICAL DE INVESTIGACIÓN Y ENSEÑANZA (CATIE) | 389,562.76 | 0.26 |
| 00000207-COMISIÓN TRINACIONAL DEL PLAN TRIFINIO | 2,000,000.00 | 1.35 |
| 00000311-ESCUELA NACIONAL CENTRAL DE AGRICULTURA -ENCA- | 22,586,083.00 | 15.22 |
| 00000351-FONDO DE TIERRAS -FONTIERRAS- | 50,178,249.00 | 33.81 |
| 00000402-INSTITUTO DE CIENCIA Y TECNOLOGÍA AGRÍCOLAS -ICTA- | 20,077,692.00 | 13.53 |
| 00000415-INSTITUTO INTERAMERICANO DE COOPERACIÓN PARA LA AGRICULTURA | 973,891.26 | 0.66 |
| 00000420-INSTITUTO NACIONAL DE BOSQUES (INAB) | 15,331,148.00 | 10.33 |
| 00000421-INSTITUTO NACIONAL DE COMERCIALIZACIÓN AGRÍCOLA - INDECA- | 8,485,141.00 | 5.72 |
| 00000452-PROGRAMA MOSCAMED O PROGRAMA DE CONTROL Y ERRADICACIÓN DE LA PLAGA DE LA MOSCA DEL MEDITERRÁNEO | 1,296,278.00 | 0.87 |
| 00000673-ASOCIACIÓN PARA EL DESARROLLO INTEGRAL DE NORORIENTE (ADIN) | 949,050.00 | 0.64 |
| 00000785-FUNDACIÓN DEFENSORES DE LA NATURALEZA | 487,997.00 | 0.33 |
| 00000786-FAO - NACIONES UNIDAS | 1,994,531.07 | 1.34 |
| 00000787-FONDO INTERNACIONAL PARA EL DESARROLLO AGRÍCOLA | 584,621.49 | 0.39 |
| 00010114-PROGRAMA DE LAS NACIONES UNIDAS PARA EL MEDIO AMBIENTE | 13,249.27 | 0.01 |
| 00010363-SECRETARÍA DE TRATADO DE RECURSOS FITOGENÉTICOS PARA LA ALIMENTACION Y AGRICULTURA | 13,214.85 | 0.01 |
| 00010364-ORGANIZACION MUNDIAL DE SANIDAD ANIMAL | 292,974.81 | 0.20 |
| 00037166-SISTEMA DE LA INTEGRACIÓN CENTROAMERICANA -SICA- | 194,277.74 | 0.13 |
| 00044635-ASOCIACIÓN NACIONAL DE PRODUCTORES DE FRUTALES DECIDUOS (ANAPDE) | 3,578,767.59 | 2.41 |
| 00044688-ASOCIACIÓN DE DESARROLLO INTEGRAL AGROPECUARIO Y AGROFORESTAL POMBAAQ | 1,269,920.00 | 0.86 |
| 00044909-FEDERACIÓN COMERCIALIZADORA DE CAFÉ ESPECIAL DE GUATEMALA | 5,389,153.00 | 3.63 |
| 00044912-COOPERATIVA INTEGRAL AGRÍCOLA LAS CRUCES, RESPONSABILIDAD LIMITADA | 5,747,700.00 | 3.87 |
| 00044916-LA ASOCIACIÓN MIXTA LA VAQUITA, DE LA ALDEA RECUERDO A BARRIOS, DEL MUNICIPIO DE SAN CARLOS SIJA "AMIVARABS" | 4,432,797.00 | 2.99 |

Fuente: SICOIN

Finalidades:

Las finalidades constituyen los objetivos generales que el Sector Público busca realizar a través de la ejecución del presupuesto.

Para el ejercicio fiscal 2024, Ministerio de Agricultura, Ganadería y Alimentación tiene las finalidades siguientes en su presupuesto de ingresos y egresos:

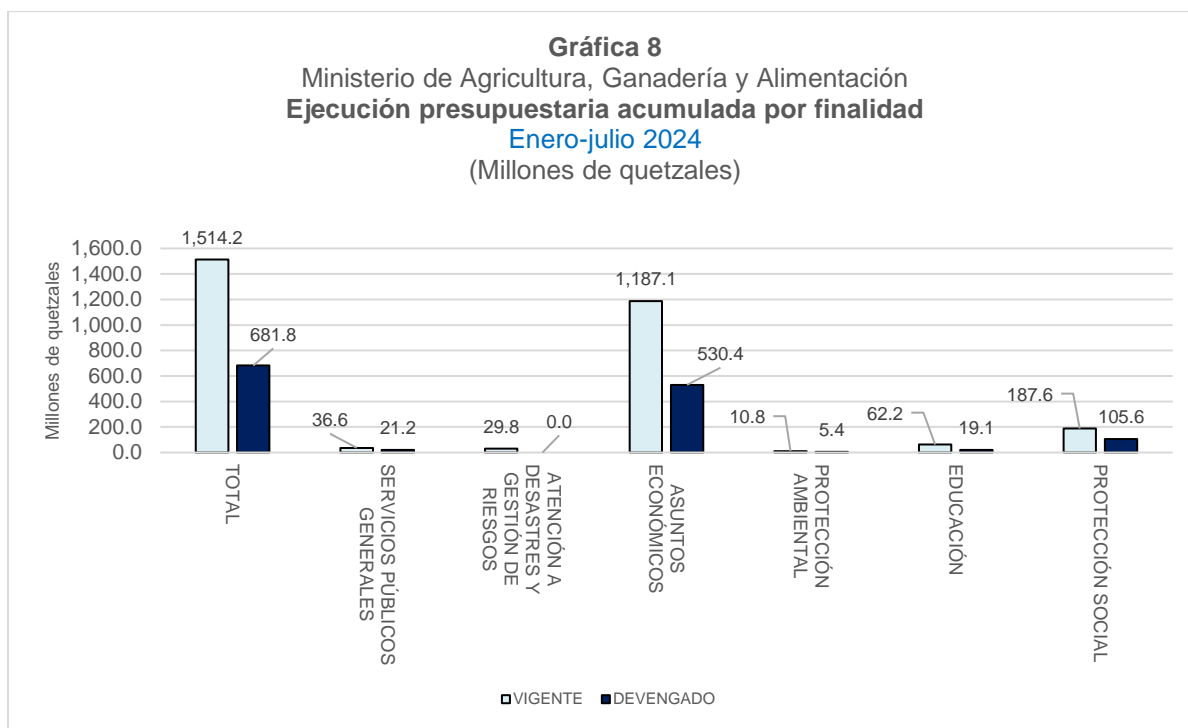
| FINALIDAD | DESCRIPCIÓN |
|---|--|
| SERVICIOS PÚBLICOS GENERALES | Incluye la actividad Servicios de Control de Áreas de Reservas Territoriales del Estado -OCRET- y aportes para Asociaciones, instituciones, organismos nacionales, regionales e internacionales |
| ATENCIÓN A DESASTRES Y GESTIÓN DE RIESGOS | Actividad: Intervenciones realizadas para la atención de daños y efectos causados por el alto índice de lluvias y saturación actual de los suelos en el territorio nacional (DG 2-2024). |
| ASUNTOS ECONÓMICOS | Se conforma por los siguientes programas y actividad: a) Actividades centrales -programa-; b) Acceso y disponibilidad alimentaria -programa-; c) Investigación, restauración y conservación de suelos -programa-; d) Apoyo a la producción agrícola, pecuaria e hidrobiológica -programa- y; e) Partidas no asignables a programas: Actividad aportes a entidades descentralizadas y autónomas no financieras |
| PROTECCIÓN AMBIENTAL | Programa Protección y Bienestar Animal. |
| EDUCACIÓN | Comprende la actividad Servicios de formación y capacitación agrícola y forestal: Escuelas de Formación Agrícola (Nivel básico con orientación en agricultura y vocacional: peritos agrónomos y forestales.) |
| PROTECCIÓN SOCIAL | Esta finalidad corresponde a la actividad "Asistencia y dotación de alimentos" del Programa "Acceso y disponibilidad alimentaria" |

Fuente: SICOIN

Cuadro 9
Ministerio de Agricultura, Ganadería y Alimentación
Ejecución presupuestaria acumulada por finalidad
Enero-julio 2024
(Cantidades en quetzales)

| FINALIDAD | ASIGNADO | VIGENTE | % SOBRE EL TOTAL VIGENTE | DEVENGADO | SALDO POR DEVENGAR | % EJEC |
|---|-------------------------|-------------------------|--------------------------|-----------------------|-----------------------|--------------|
| TOTAL | 1,514,204,100.00 | 1,514,204,100.00 | 100.00 | 681,778,780.60 | 832,425,319.40 | 45.03 |
| SERVICIOS PÚBLICOS GENERALES | 35,258,270.00 | 36,603,270.00 | 2.42 | 21,215,004.59 | 15,388,265.41 | 57.96 |
| ATENCIÓN A DESASTRES Y GESTIÓN DE RIESGOS | 0.00 | 29,847,814.00 | 1.97 | 0.00 | 29,847,814.00 | 0.00 |
| ASUNTOS ECONÓMICOS | 1,218,287,570.00 | 1,187,094,756.00 | 78.40 | 530,439,099.36 | 656,655,656.64 | 44.68 |
| PROTECCIÓN AMBIENTAL | 10,793,000.00 | 10,793,000.00 | 0.71 | 5,370,818.06 | 5,422,181.94 | 49.76 |
| EDUCACIÓN | 62,247,000.00 | 62,247,000.00 | 4.11 | 19,138,312.51 | 43,108,687.49 | 30.75 |
| PROTECCIÓN SOCIAL | 187,618,260.00 | 187,618,260.00 | 12.39 | 105,615,546.08 | 82,002,713.92 | 56.29 |

Fuentes: SICOIN,
"Manual de Clasificaciones presupuestarias del Estado"; Ministerio de Finanzas Públicas, 7ª Edición.



Fuente: SICOIN

16

Cuadro 10
Ministerio de Agricultura, Ganadería y Alimentación
Ejecución presupuestaria acumulada en estructuras con enfoque de género
Enero-julio 2024
(Cantidades en quetzales)

| DESCRIPCIÓN | ASIGNADO | VIGENTE | % SOBRE EL VIGENTE TOTAL | DEVENGADO | % EJEC |
|--|-----------------------|----------------------|--------------------------|----------------------|--------------|
| TOTAL | 109,161,900.00 | 89,147,356.00 | 100.00 | 29,031,051.22 | 32.57 |
| ACCESO Y DISPONIBILIDAD ALIMENTARIA | 102,047,020.00 | 80,021,476.00 | 89.76 | 22,984,653.41 | 28.72 |
| ASISTENCIA POR VULNERABILIDAD ALIMENTARIA | 8,993,586.00 | 10,749,291.00 | 12.06 | 66,490.01 | 0.62 |
| PROMOCIÓN DE LA AGRICULTURA SENSIBLE A LA NUTRICIÓN Y FOMENTO DE HUERTOS | 86,526,600.00 | 62,745,351.00 | 70.38 | 19,233,962.05 | 30.65 |
| AGRICULTURA FAMILIAR PARA EL FORTALECIMIENTO DE LA ECONOMÍA CAMPESINA | 6,526,834.00 | 6,526,834.00 | 7.32 | 3,684,201.35 | 56.45 |
| INVESTIGACIÓN, RESTAURACIÓN Y CONSERVACIÓN DE SUELOS | 7,114,880.00 | 9,125,880.00 | 10.24 | 6,046,397.81 | 66.26 |
| SERVICIOS PARA EL MEJORAMIENTO DE LA PRODUCCIÓN AGROPECUARIA | 7,114,880.00 | 9,125,880.00 | 10.24 | 6,046,397.81 | 66.26 |

Fuente: SICOIN

Ejecución por Actividad u obra:

Son todas aquellas acciones específicas que realizan las instituciones para darle cumplimiento a un programa ("Diccionario del Presupuesto" del Ministerio de Finanzas Públicas):

Cuadro 11
Ministerio de Agricultura, Ganadería y Alimentación
Ejecución presupuestaria acumulada por programa y actividad u obra
Enero-julio de 2024
(Cantidades en quetzales)

| PROGRAMA/ACTIVIDAD U OBRA | ASIGNADO | VIGENTE | %VIGENTE SOBRE EL TOTAL | DEVENGADO | SALDO POR DEVENGAR | % EJEC |
|--|-------------------------|-------------------------|-------------------------------|-----------------------|-----------------------|--------------|
| TOTAL | 1,514,204,100.00 | 1,514,204,100.00 | 100.00 | 681,778,780.60 | 832,425,319.40 | 45.03 |
| 01 ACTIVIDADES CENTRALES | 175,499,622.00 | 203,235,624.00 | 13.42 | 97,457,487.46 | 105,778,136.54 | 47.95 |
| DIRECCIÓN Y COORDINACIÓN SUPERIOR | 14,443,594.00 | 44,644,594.00 | 2.95 | 19,317,496.04 | 25,327,097.96 | 43.27 |
| SERVICIOS DE GESTIÓN ADMINISTRATIVA | 19,529,179.00 | 19,529,179.00 | 1.29 | 11,025,840.82 | 8,503,338.18 | 56.46 |
| SERVICIOS DE ADMINISTRACIÓN E INFORMÁTICA | 92,993,313.00 | 89,728,313.00 | 5.93 | 40,435,470.93 | 49,292,842.07 | 45.06 |
| SERVICIOS DE COORDINACIÓN DEPARTAMENTAL | 41,627,486.00 | 42,427,488.00 | 2.80 | 23,303,843.19 | 19,123,644.81 | 54.93 |
| SERVICIOS DE COOPERACIÓN, PROYECTOS Y FIDEICOMISOS | 4,590,050.00 | 4,590,050.00 | 0.30 | 2,352,659.05 | 2,237,390.95 | 51.26 |
| SERVICIOS DE ASESORÍA CON ENFOQUE DE GÉNERO E INTERCULTURALIDAD | 1,632,000.00 | 1,632,000.00 | 0.11 | 730,887.10 | 901,112.90 | 44.78 |
| SERVICIOS DE ASESORÍA CON ENFOQUE DE CAMBIO CLIMÁTICO | 684,000.00 | 684,000.00 | 0.05 | 291,290.33 | 392,709.67 | 42.59 |
| 11 ACCESO Y DISPONIBILIDAD PRESUPUESTARIA | 505,344,999.00 | 486,127,185.00 | 32.10 | 235,819,072.29 | 250,308,112.71 | 48.51 |
| DIRECCIÓN Y COORDINACIÓN | 31,147,069.00 | 35,541,925.00 | 2.35 | 10,268,086.85 | 25,273,838.15 | 28.89 |
| ASISTENCIA Y DOTACIÓN DE ALIMENTOS | 187,618,260.00 | 187,618,260.00 | 12.39 | 105,615,546.08 | 82,002,713.92 | 56.29 |
| ASISTENCIA POR VULNERABILIDAD ALIMENTARIA | 8,993,586.00 | 10,749,291.00 | 0.71 | 66,490.01 | 10,682,800.99 | 0.62 |
| DIRECCIÓN Y COORDINACIÓN | 23,017,906.00 | 25,747,780.00 | 1.70 | 12,743,396.72 | 13,004,383.28 | 49.49 |
| PROMOCIÓN DE LA AGRICULTURA SENSIBLE A LA NUTRICIÓN Y FOMENTO DE HUERTOS | 86,526,600.00 | 62,745,351.00 | 4.14 | 19,233,962.05 | 43,511,388.95 | 30.65 |
| AGRICULTURA FAMILIAR PARA EL FORTALECIMIENTO DE LA ECONOMÍA CAMPESINA | 168,041,578.00 | 163,724,578.00 | 10.81 | 87,891,590.58 | 75,832,987.42 | 53.68 |
| 12 INVESTIGACIÓN, RESTAURACIÓN Y CONSERVACIÓN DE SUELOS | 243,362,743.00 | 164,758,403.00 | 10.88 | 51,229,284.85 | 113,529,118.15 | 31.09 |
| DIRECCIÓN Y COORDINACIÓN | 16,493,592.00 | 31,154,254.00 | 2.06 | 23,034,620.14 | 8,119,633.86 | 73.94 |
| GENERACIÓN DE INFORMACIÓN GEOGRÁFICA | 1,272,168.00 | 1,272,168.00 | 0.08 | 782,811.87 | 489,356.13 | 61.53 |
| SERVICIOS DE CONTROL DE ÁREAS DE RESERVAS TERRITORIALES DEL ESTADO | 22,891,000.00 | 24,236,000.00 | 1.60 | 13,462,403.34 | 10,773,596.66 | 55.55 |
| GENERACIÓN DE INFORMACIÓN CARTOGRÁFICA | 13,703,101.00 | 13,703,101.00 | 0.90 | 6,850,353.45 | 6,852,747.55 | 49.99 |
| SERVICIOS PARA EL MEJORAMIENTO DE LA PRODUCCIÓN AGROPECUARIA | 189,002,882.00 | 94,392,880.00 | 6.23 | 7,099,096.05 | 87,293,783.95 | 7.52 |

| PROGRAMA/ACTIVIDAD U OBRA | ASIGNADO | VIGENTE | %VIGENTE SOBRE EL TOTAL | DEVENGADO | SALDO POR DEVENGAR | % EJEC |
|--|-----------------------|-----------------------|-------------------------------|-----------------------|-----------------------|--------------|
| 13 APOYO A LA PRODUCCIÓN AGRÍCOLA, PECUARIA E HIDROBIOLÓGICA | 316,148,266.00 | 356,386,604.00 | 23.54 | 163,908,352.57 | 192,478,251.43 | 45.99 |
| DIRECCIÓN Y COORDINACIÓN | 27,900,021.00 | 31,223,961.00 | 2.06 | 13,095,786.42 | 18,128,174.58 | 41.94 |
| SERVICIOS PARA LA PRODUCCIÓN AGRÍCOLA SOSTENIBLE Y TECNIFICADA | 34,192,492.00 | 23,789,110.00 | 1.57 | 7,332,562.96 | 16,456,547.04 | 30.82 |
| SERVICIOS DE SEGURO AGROPECUARIO | 10,114,000.00 | 39,114,000.00 | 2.58 | 38,984,253.24 | 129,746.76 | 99.67 |
| SERVICIOS DE FORMACIÓN Y CAPACITACIÓN AGRÍCOLA Y FORESTAL | 62,247,000.00 | 62,247,000.00 | 4.11 | 19,138,312.51 | 43,108,687.49 | 30.75 |
| REACTIVACIÓN Y MODERNIZACIÓN DE LA ACTIVIDAD AGROPECUARIA (FONAGRO) | 32,521,000.00 | 32,521,000.00 | 2.15 | 20,418,337.59 | 12,102,662.41 | 62.79 |
| APOYO FINANCIERO PARA PRODUCTORES DEL SECTOR CAFETALERO | 20,000,000.00 | 20,000,000.00 | 1.32 | 11,303,966.67 | 8,696,033.33 | 56.52 |
| DIRECCIÓN Y COORDINACIÓN | 2,112,355.00 | 2,048,933.00 | 0.14 | 521,263.81 | 1,527,669.19 | 25.44 |
| APOYO A LA PRODUCCIÓN PECUARIA E HIDROBIOLÓGICA SOSTENIBLE Y TECNIFICADA | 3,008,546.00 | 3,868,795.00 | 0.26 | 1,993,644.98 | 1,875,150.02 | 51.53 |
| DIVERSIFICACIÓN PECUARIA E HIDROBIOLÓGICA PARA CRIANZA DE ESPECIES | 618,500.00 | 580,410.00 | 0.04 | 333,708.17 | 246,701.83 | 57.50 |
| DIRECCIÓN Y COORDINACIÓN | 5,559,800.00 | 6,452,008.00 | 0.43 | 3,515,682.57 | 2,936,325.43 | 54.49 |
| ASISTENCIA PARA LA ORGANIZACIÓN Y COMERCIALIZACIÓN PRODUCTIVA | 8,589,871.00 | 8,985,872.00 | 0.59 | 5,332,062.11 | 3,653,809.89 | 59.34 |
| FORTEALECIMIENTO DE LA ADMINISTRACIÓN DEL AGUA PARA LA PRODUCCIÓN SOSTENIBLE | 3,564,766.00 | 19,790,000.00 | 1.31 | 1,716,532.32 | 18,073,467.68 | 8.67 |
| CONSTRUCCIÓN, AMPLIACIÓN, MEJORAMIENTO Y REPOSICIÓN DE INFRAESTRUCTURA DE REGIO | 40,257,040.00 | 40,257,040.00 | 2.66 | 7,095,753.72 | 33,161,286.28 | 17.63 |
| DIRECCIÓN Y COORDINACIÓN | 19,549,914.00 | 13,189,514.00 | 0.87 | 9,300,495.34 | 3,889,018.66 | 70.51 |
| REGULACIÓN DEL PATRIMONIO PRODUCTIVO AGROPECUARIO | 40,356,253.00 | 46,762,253.00 | 3.09 | 21,081,664.84 | 25,680,588.16 | 45.08 |
| FOMENTO DE LA PESCA Y ACUICULTURA | 5,556,708.00 | 5,556,708.00 | 0.37 | 2,744,325.32 | 2,812,382.68 | 49.39 |
| 14 APOYO A LA PROTECCIÓN Y BIENESTAR ANIMAL | 10,793,000.00 | 10,793,000.00 | 0.71 | 5,370,818.06 | 5,422,181.94 | 49.76 |
| DIRECCIÓN Y COORDINACIÓN | 3,210,035.00 | 2,826,235.00 | 0.19 | 1,283,429.86 | 1,542,805.14 | 45.41 |
| REGULACIÓN Y PROTECCIÓN DE ANIMALES | 7,582,965.00 | 7,966,765.00 | 0.53 | 4,087,388.20 | 3,879,376.80 | 51.31 |

| PROGRAMA/ACTIVIDAD U OBRA | ASIGNADO | VIGENTE | %VIGENTE SOBRE EL TOTAL | DEVENGADO | SALDO POR DEVENGAR | % EJEC |
|---|-----------------------|-----------------------|-------------------------------|-----------------------|-----------------------|--------------|
| 94 ATENCIÓN POR DESASTRES NATURALES Y CALAMIDADES PÚBLICAS | 0.00 | 29,847,814.00 | 1.97 | 0.00 | 29,847,814.00 | 0.00 |
| INTERVENCIONES REALIZADAS PARA LA ATENCIÓN DE DAÑOS Y EFECTOS CAUSADOS POR EL ALTO ÍNDICE DE LLUVIAS Y SATURACIÓN ACTUAL DE LOS SUELOS EN EL TERRITORIO NACIONAL (DG 2-2024) | 0.00 | 29,847,814.00 | 1.97 | 0.00 | 29,847,814.00 | 0.00 |
| 99 PARTIDAS NO ASIGNABLES A PROGRAMAS | 263,055,470.00 | 263,055,470.00 | 17.37 | 127,993,765.37 | 135,061,704.63 | 48.66 |
| APORTES A ENTIDADES DESCENTRALIZADAS Y AUTÓNOMAS NO FINANCIERAS | 238,338,200.00 | 238,338,200.00 | 15.74 | 116,658,313.00 | 121,679,887.00 | 48.95 |
| APORTES A ASOCIACIONES, INSTITUCIONES, ORGANISMOS NACIONALES, REGIONALES E INTERNACIONALES | 24,717,270.00 | 24,717,270.00 | 1.63 | 11,335,452.37 | 13,381,817.63 | 45.86 |

Fuente: SICOIN

Cuadro 12
Ejecución presupuestaria acumulada por Región y Departamento
Enero-julio 2024
(Cantidades en quetzales)

| REGIÓN/DEPTO | ASIGNADO | VIGENTE | % SOBRE EL VIGENTE TOTAL | DEVENGADO | SALDO POR DEVENGAR | %EJEC |
|------------------------------------|-------------------------|-------------------------|--------------------------------------|-----------------------|-----------------------|--------------|
| TOTAL | 1,514,204,100.00 | 1,514,204,100.00 | 100.00 | 681,778,780.60 | 832,425,319.40 | 45.03 |
| REGIÓN I METROPOLITANA | 977,470,970.00 | 1,043,610,150.00 | 68.92 | 505,681,554.93 | 537,928,595.07 | 48.46 |
| GUATEMALA | 977,470,970.00 | 1,043,610,150.00 | 68.92 | 505,681,554.93 | 537,928,595.07 | 48.46 |
| REGIÓN II NORTE | 62,698,799.00 | 52,136,365.00 | 3.44 | 14,745,072.28 | 37,391,292.72 | 28.28 |
| BAJA VERAPAZ | 13,631,753.00 | 13,708,940.00 | 0.91 | 3,843,380.62 | 9,865,559.38 | 28.04 |
| ALTA VERAPAZ | 49,067,046.00 | 38,427,425.00 | 2.54 | 10,901,691.66 | 27,525,733.34 | 28.37 |
| REGIÓN III NORORIENTE | 62,955,477.00 | 48,868,976.00 | 3.23 | 21,701,976.37 | 27,166,999.63 | 44.41 |
| EL PROGRESO | 10,882,782.00 | 9,472,263.00 | 0.63 | 4,522,011.73 | 4,950,251.27 | 47.74 |
| IZABAL | 17,008,653.00 | 10,080,353.00 | 0.67 | 3,849,411.40 | 6,230,941.60 | 38.19 |
| ZACAPA | 16,806,657.00 | 14,805,730.00 | 0.98 | 7,121,955.02 | 7,683,774.98 | 48.10 |
| CHIMQUIMULA | 18,257,385.00 | 14,510,630.00 | 0.96 | 6,208,598.22 | 8,302,031.78 | 42.79 |
| REGIÓN IV SURORIENTE | 60,273,432.00 | 46,281,300.00 | 3.06 | 16,495,740.04 | 29,785,559.96 | 35.64 |
| SANTA ROSA | 15,668,834.00 | 11,168,207.00 | 0.74 | 4,199,419.82 | 6,968,787.18 | 37.60 |
| JALAPA | 22,629,503.00 | 17,568,913.00 | 1.16 | 5,502,604.15 | 12,066,308.85 | 31.32 |
| JUTIAPA | 21,975,095.00 | 17,544,180.00 | 1.16 | 6,793,716.07 | 10,750,463.93 | 38.72 |
| REGIÓN V CENTRAL | 49,431,008.00 | 39,981,335.00 | 2.64 | 14,246,344.54 | 25,734,990.46 | 35.63 |
| SACATEPÉQUEZ | 12,085,863.00 | 10,481,829.00 | 0.69 | 4,700,137.48 | 5,781,691.52 | 44.84 |
| CHIMALTENANGO | 22,018,515.00 | 16,889,661.00 | 1.12 | 5,693,008.18 | 11,196,652.82 | 33.71 |
| ESCUINTLA | 15,326,630.00 | 12,609,845.00 | 0.83 | 3,853,198.88 | 8,756,646.12 | 30.56 |
| REGIÓN VI SUROCCIDENTE | 154,142,675.00 | 121,342,944.00 | 8.01 | 43,109,563.47 | 78,233,380.53 | 35.53 |
| SOLOLÁ | 30,222,840.00 | 27,129,516.00 | 1.79 | 8,406,112.75 | 18,723,403.25 | 30.99 |
| TOTONICAPÁN | 8,834,989.00 | 6,771,782.00 | 0.45 | 2,968,005.78 | 3,803,776.22 | 43.83 |
| QUETZALTENANGO | 24,814,758.00 | 20,978,986.00 | 1.39 | 8,271,887.04 | 12,707,098.96 | 39.43 |
| SUCHITEPÉQUEZ | 23,229,103.00 | 14,446,210.00 | 0.95 | 5,794,811.91 | 8,651,398.09 | 40.11 |
| RETALHULEU | 15,303,382.00 | 12,985,699.00 | 0.86 | 5,033,280.64 | 7,952,418.36 | 38.76 |
| SAN MARCOS | 46,718,239.00 | 39,030,751.00 | 2.58 | 12,635,465.35 | 26,395,285.65 | 32.37 |
| MULTIDEPARTAMENTAL REGIÓN VI | 5,019,364.00 | 0.00 | 0.00 | 0.00 | 0.00 | 0.00 |
| REGIÓN VII NOROCCIDENTE | 101,142,579.00 | 94,854,913.00 | 6.26 | 29,212,197.78 | 65,642,715.22 | 30.80 |
| HUEHUETENANGO | 73,079,338.00 | 74,786,720.00 | 4.94 | 22,306,075.36 | 52,480,644.64 | 29.83 |
| QUICHÉ | 28,063,241.00 | 20,068,193.00 | 1.33 | 6,906,122.42 | 13,162,070.58 | 34.41 |
| REGIÓN VIII PETÉN | 46,089,160.00 | 42,128,117.00 | 2.78 | 20,289,715.19 | 21,838,401.81 | 48.16 |
| PETÉN | 46,089,160.00 | 42,128,117.00 | 2.78 | 20,289,715.19 | 21,838,401.81 | 48.16 |
| MULTIREGIONAL | 0.00 | 25,000,000.00 | 1.65 | 16,296,616.00 | 8,703,384.00 | 65.19 |
| MULTIREGIONAL | 0.00 | 25,000,000.00 | 1.65 | 16,296,616.00 | 8,703,384.00 | 65.19 |

Fuente: SICOIN

Nota: En la Región Metropolitana, se tiene un presupuesto vigente de Q.267.9 millones para pago de de sueldos y honorarios (51% del total); Q.287.7 para compra de materiales y suministros (92.4% sobre el total vigente); Q.209.8 millones los montos para transferencias corrientes (66.2% sobre el total vigente), Q.65.8 millones (100%) de transferencias de capital y; Q.71.6 millones para el pago de sentencias judiciales -Renglón presupuestario 913-, equivalente al 97.1% sobre el total vigente.

Mapa de la República de Guatemala por regiones y departamentos



Fuente: I love Guatemala (@iloveguatemala.)

Deferentemente,



Ministerio de
**Agricultura,
Ganadería y
Alimentación**

Administración Financiera
Presupuesto

