

# TERCER INFORME CUATRIMESTRAL ENERO – DICIEMBRE 2,023



## Misión y visión

### Misión

Somos una institución estratégica del Estado, que coadyuva al desarrollo rural integral del país, promueve la certeza jurídica, la transformación y modernización de la agricultura, desarrollando capacidades productivas, organizativas y comerciales de los productores, para lograr la soberanía, seguridad alimentaria y la competitividad con normas y regulaciones claras para el manejo de productos en el mercado nacional e internacional, bajo los principios de transparencia, subsidiariedad, eficacia, eficiencia, equidad, multiculturalidad e interculturalidad.

### Visión

Ser una institución pública eficiente y eficaz, que propicia el desarrollo agropecuario, y el acceso a una alimentación adecuada suficiente e inocua, proveniente de las cadenas productivas que abastecen los mercados nacionales e internacionales, haciendo uso sostenible de los recursos naturales; donde la población guatemalteca goza de un desarrollo permanente en su calidad de vida, en el marco de gobernabilidad democrática.

## AUTORIDADES SUPERIORES

Ing. Edgar René de León Moreno  
**Ministro de Agricultura, Ganadería y Alimentación**

Ing. Cesar Vinicio Arreaga Morales  
**Viceministro de Seguridad Alimentaria y Nutricional -VISAN-**

Ing. Pedro Antonio Rosado Pol  
**Viceministro de Desarrollo Económico Rural -VIDER-**

Ing. Víctor Hugo Guzmán Silva  
**Viceministro de Sanidad Agropecuaria y Regulaciones -VISAR-**

Ing. Elmer Oliva Pacheco  
**Viceministro Encargado de Asuntos de Petén -VICEPETEN-**

## ÍNDICE

<b>PRESENTACIÓN.....</b>	<b>4</b>
--------------------------	----------

### **EJECUCIÓN PRESUPUESTARIA INGRESOS**

Ingresos Privativos Percibidos.....	5
Gráfica de Ingresos Percibidos.....	5
Ingresos Privativos Devengados.....	6
Gráfica de Ingresos Devengados .....	6

### **EJECUCIÓN PRESUPUESTARIA EGRESOS**

Ejecución Institucional por tipo de gasto.....	7
Ejecución por Tipo y Grupo de Gasto.....	7
Ejecución Institucional por fuente de financiamiento.....	8
Ejecución por Programa.....	9
Gráfica de Ejecución por programa .....	9
Ejecución Tipo Gasto.....	10
Gráfica de Ejecución por Tipo Gasto.....	10
Ejecución del Presupuesto por Actividad u Obra .....	11
Ejecución del Presupuesto por Actividad u Obra y Fuente de financiamiento.....	12
Aporte a Entidades Descentralizadas.....	13

### **ANEXOS**

## PRESENTACIÓN

En cumplimiento a lo que establece el Artículo 183, literal w) de la Constitución Política de la República de Guatemala y el Artículo 11 del Decreto número 54-2022 del Congreso de la República de Guatemala, “Ley de Presupuesto General de Ingresos y Egresos del Estado para el Ejercicio Fiscal dos mil veintitrés” el Ministerio de Agricultura Ganadería y Alimentación, por medio de la Administración Financiera, presenta el informe Analítico de la Ejecución Presupuestaria de Ingresos y Egresos del Estado correspondiente al periodo de enero a diciembre (tercer informe cuatrimestral) del año 2023.

El presente Informe analítico se estructura de la siguiente forma:

**Resumen Ejecutivo:** Presenta la ejecución presupuestaria de ingresos y egresos registrada del 01 de enero al 31 de diciembre del 2023.

**Ejecución presupuestaria de ingresos propios:** Que corresponden a la naturaleza de los servicios que presta el Ministerio de Agricultura, Ganadería y Alimentación.

**Ejecución presupuestaria de Egresos:** Resume la ejecución del Presupuesto de Egresos tipo de gasto, fuente de financiamiento, por programa, actividad y por aportes: A entidades descentralizadas y autónomas, asociaciones, organismos regionales e internacionales.

**Informes de Ejecución Física de los Programas, Subprogramas y Proyectos (Cuatrimestral):** Estos reportes registran el avance físico en el logro de metas de las diferentes actividades del Ministerio de Agricultura, Ganadería y Alimentación, cuyo control y registro está a cargo de Planeación del MAGA.

## EJECUCIÓN PRESUPUESTARIA INGRESOS

Ingresos percibidos por el Ministerio de Agricultura, Ganadería y Alimentación durante el periodo enero a diciembre del año 2023, por concepto de arrendamientos de tierras e inspecciones, licencias de acceso a la pesca marítima, servicios agropecuarios (licencias de importación y exportación de productos de origen animal y vegetal, servicios de laboratorio, venta de productos agropecuarios), tasas y multas etc.

### INGRESOS PROPIOS PERCIBIDOS DURANTE EL PERIODO ENERO–DICIEMBRE DEL 2023

Ministerio de Agricultura, Ganadería y Alimentación

(En quetzales)

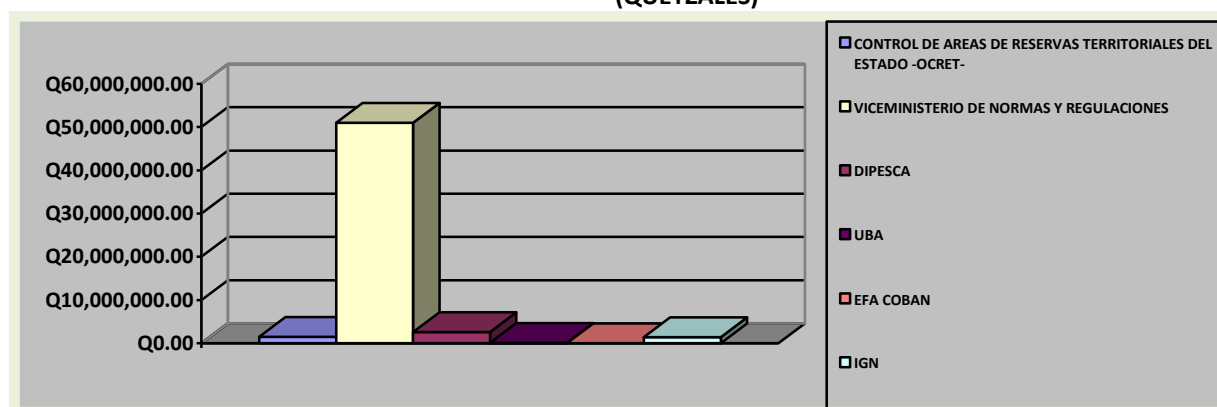
No.	UNIDAD	INGRESOS	%
1	CONTROL DE ÁREAS DE RESERVAS TERRITORIALES DEL ESTADO -OCRET-	14,570,906.99	20.91%
2	VICEMINISTERIO DE SANIDAD AGROPECUARIA Y REGULACIONES	50,986,443.26	73.15%
3	DIPESCA	2,607,486.38	3.74%
4	INSTITUTO GEOGRÁFICO NACIONAL	1,427,185.11	2.05%
5	UNIDAD DE BIENESTAR ANIMAL	93,454.73	0.13%
6	EFA DE COBÁN	11,311.50	0.02%
	<b>TOTAL GENERAL</b>	<b>69,696,787.97</b>	<b>100.00</b>

Fuente: SICOIN WEB.

### INGRESOS PROPIOS PERCIBIDOS DURANTE EL PERIODO ENERO – DICIEMBRE 2023

MINISTERIO DE AGRICULTURA, GANADERÍA Y ALIMENTACIÓN

(QUETZALES)



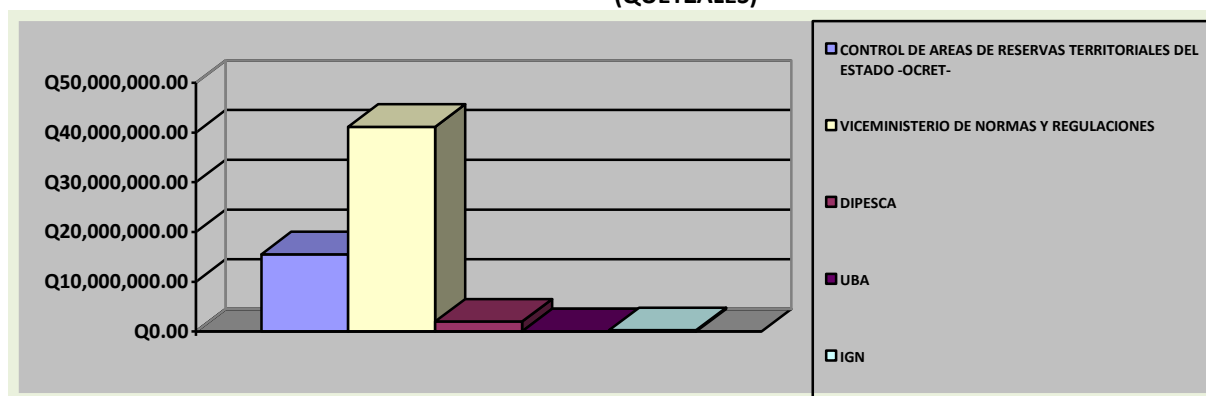
Fuente: SICOIN WEB.

**INGRESOS PROPIOS DEVENGADOS DURANTE EL PERIODO ENERO–DICIEMBRE DEL 2023**  
**Ministerio de Agricultura, Ganadería y Alimentación**  
**(En quetzales)**

No.	UNIDAD	INGRESOS	%
1	CONTROL DE ÁREAS DE RESERVAS TERRITORIALES DEL ESTADO -OCRET-	15,520,490.16	26.33%
2	VICEMINISTERIO DE SANIDAD AGROPECUARIA Y REGULACIONES	41,153,043.90	69.81%
3	DIPESCA	2,006,957.93	3.40%
4	INSTITUTO GEOGRÁFICO NACIONAL	237,101.50	0.40%
5	UNIDAD DE BIENESTAR ANIMAL	33,016.00	0.06%
	<b>TOTAL GENERAL</b>	<b>58,950,609.49</b>	<b>100.00</b>

Fuente: SICOIN WEB.

**INGRESOS PROPIOS DEVENGADOS DURANTE EL PERIODO ENERO – DICIEMBRE 2023**  
**MINISTERIO DE AGRICULTURA, GANADERÍA Y ALIMENTACIÓN**  
**(QUETZALES)**



Fuente: SICOIN WEB.

**EJECUCIÓN PRESUPUESTARIA EGRESOS**  
**EJECUCIÓN INSTITUCIONAL POR TIPO DE GASTO**  
**ENERO – DICIEMBRE DEL 2023**  
**(QUETZALES)**

Descripción	Asignado	Modificado	Vigente	Devengado	% Ejecución
<b>Total</b>	<b>1.514.204.100.00</b>	<b>-36.640.616.00</b>	<b>1.477.563.484.00</b>	<b>1.454.555.826.55</b>	<b>98.44</b>
<b>Gastos de Funcionamiento</b>	<b>1.388.154.860.00</b>	<b>-26.723.101.00</b>	<b>1.361.431.759.00</b>	<b>1.339.272.427.51</b>	<b>98.37</b>
Gastos de Administración	714,921,244.00	24,592,000.00	739,513,244.00	726,033,621.46	98.18
Gasto en Desarrollo Humano	259,608,260.00	30,631,668.00	290,239,928.00	287,910,891.51	99.20
Transferencias Corrientes	413,625,356.00	-81,946,769.00	331,678,587.00	325,327,914.54	98.09
<b>Inversión</b>	<b>126.049.240.00</b>	<b>-9.917.515.00</b>	<b>116.131.725.00</b>	<b>115.283.399.04</b>	<b>99.27</b>
Inversión Física	40,257,040.00	9,745,192.00	50,002,232.00	49,207,516.61	98.41
Transferencias de capital	65,792,200.00	-8,282,707.00	57,509,493.00	57,509,492.14	100.00
Inversión Financiera	20,000,000.00	-11,380,000.00	8,620,000.00	8,566,390.29	99.38

Fuente: SICOIN WEB.

**EJECUCIÓN POR TIPO Y GRUPO DE GASTO**  
**ENERO – DICIEMBRE DEL 2023**  
**(EN QUETZALES)**

Tipo de Gasto	Servicios Personales	Servicios no Personales	Materiales y Suministros	Otros Gastos	Propiedad, Planta, Equipo e Intangibles	Transferencias Corrientes	Transferencias de Capital	Activos Financieros	Asignaciones Globales	Total
<b>Total</b>	<b>504,639,917.82</b>	<b>136,630,386.43</b>	<b>313,856,263.43</b>	<b>-</b>	<b>49,207,516.61</b>	<b>325,327,914.54</b>	<b>57,509,492.14</b>	<b>8,566,390.29</b>	<b>58,817,945.29</b>	<b>1,454,555,826.55</b>
<b>Funcionamiento</b>	<b>504,639,917.82</b>	<b>136,630,386.43</b>	<b>313,856,263.43</b>	<b>-</b>	<b>-</b>	<b>325,327,914.54</b>	<b>-</b>	<b>-</b>	<b>58,817,945.29</b>	<b>1,339,272,427.51</b>
Gastos de Administración	464,977,440.21	110,307,652.44	91,930,583.52	-	-	-	-	-	58,817,945.29	726,033,621.46
Desarrollo Humano	39,662,477.61	26,322,733.99	221,925,679.91	-	-	-	-	-	-	287,910,891.51
Transferencias Corrientes	-	-	-	-	-	325,327,914.54	-	-	-	325,327,914.54
<b>Inversión</b>	<b>0.00</b>	<b>0.00</b>	<b>0.00</b>	<b>0.00</b>	<b>49,207,516.61</b>	<b>0.00</b>	<b>57,509,492.14</b>	<b>8,566,390.29</b>	<b>0.00</b>	<b>115,283,399.04</b>
Inversión Física	-	-	-	-	49,207,516.61	-	-	-	-	49,207,516.61
Transferencias de Capital	-	-	-	-	-	-	57,509,492.14	-	-	57,509,492.14
Inversión Financiera	-	-	-	-	-	-	-	8,566,390.29	-	8,566,390.29

Fuente: SICOIN WEB.

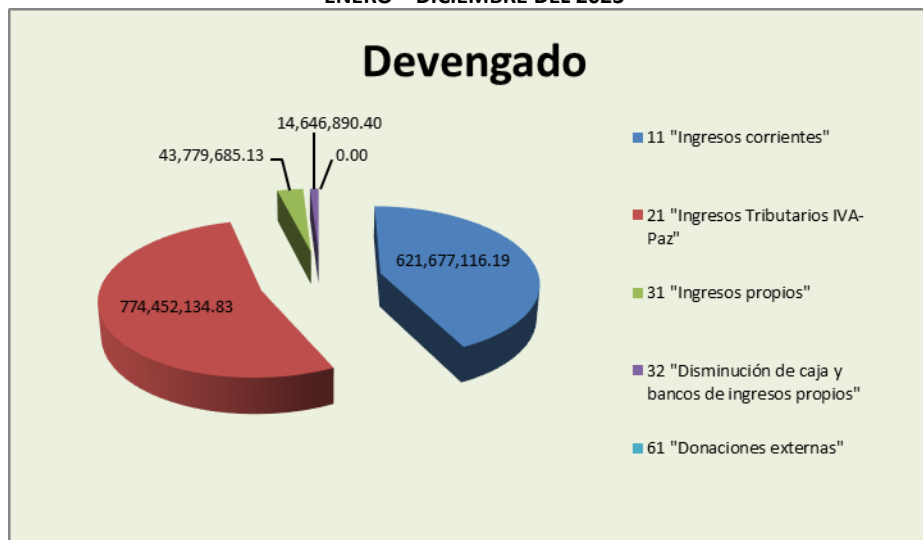


**EJECUCIÓN INSTITUCIONAL POR FUENTE DE FINANCIAMIENTO  
ENERO – DICIEMBRE DEL 2023  
(QUETZALES)**

Descripción	Asignado	Modificado	Vigente	Devengado	% de Ejecución
<b>Total</b>	<b>1,514,204,100.00</b>	<b>-36,667,720.00</b>	<b>1,477,536,380.00</b>	<b>1,454,555,826.55</b>	<b>98.44</b>
11 "Ingresos corrientes"	650,000,000.00	-19,815,802.00	630,184,198.00	621,677,116.19	98.65
21 "Ingresos Tributarios IVA-Paz"	798,008,100.00	-11,310,866.00	786,697,234.00	774,452,134.83	98.44
31 "Ingresos propios"	59,596,000.00	-14,139,988.00	45,456,012.00	43,779,685.13	96.31
32 "Disminución de caja y bancos de ingresos propios"	6,600,000.00	8,598,936.00	15,198,936.00	14,646,890.40	96.37
61 "Donaciones externas"	0.00	27,104.00	27,104.00	0.00	0.00

Fuente: SICOIN WEB.

**EJECUCION POR FUENTE DE FINANCIAMIENTO  
ENERO – DICIEMBRE DEL 2023**



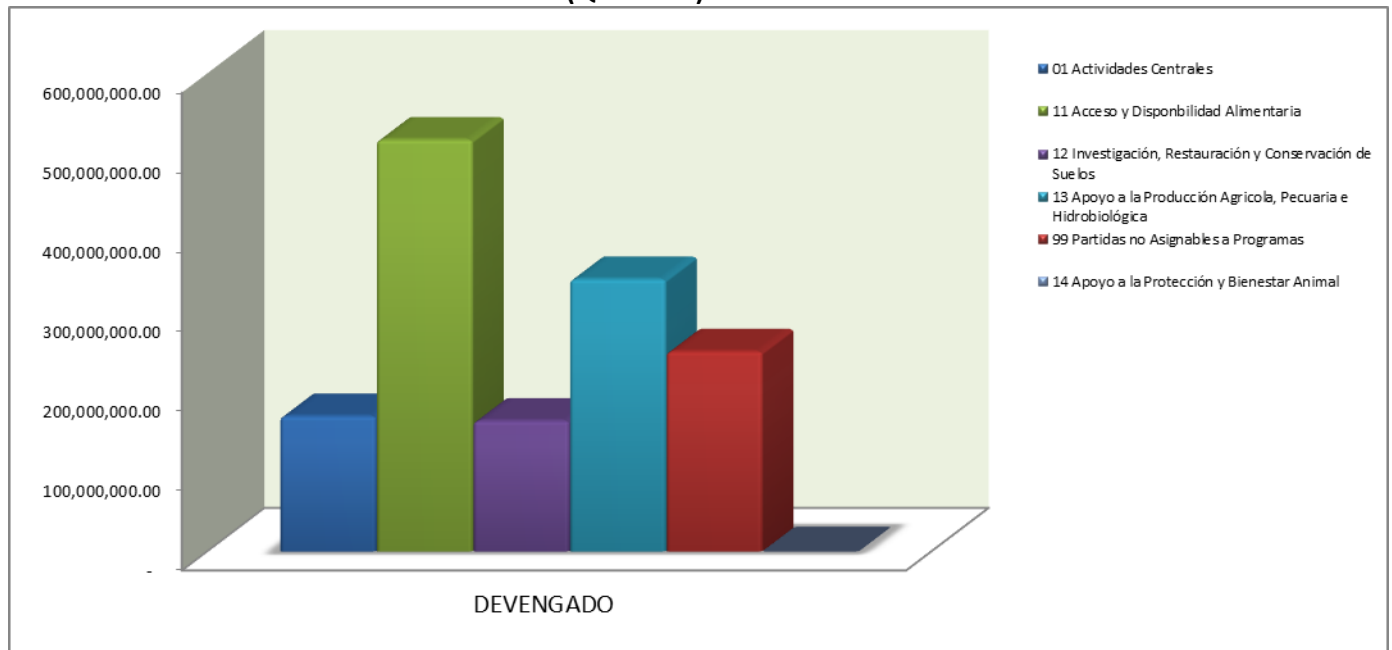
Fuente: SICOIN WEB.

**EJECUCIÓN PRESUPUESTARIA EGRESOS  
MINISTERIO DE AGRICULTURA, GANADERÍA Y ALIMENTACIÓN  
ENERO – DICIEMBRE DEL 2023  
EJECUCIÓN POR PROGRAMA  
(EN QUETZALES)**

PROGRAMAS	ASIGNADO	MODIFICADO	VIGENTE	DEVENGADO	%EJE
01 Actividades Centrales	175,499,622.00	-1,875,585.00	173,624,037.00	170,035,132.19	97.93
11 Acceso y Disponibilidad Alimentaria	505,344,999.00	17,202,187.00	522,547,186.00	517,216,883.22	98.98
12 Investigación, Restauración y Conservación de Suelos	243,362,743.00	-76,697,232.00	166,665,511.00	164,122,342.53	98.47
13 Apoyo a la Producción Agrícola, Pecuaria e Hidrobiológica	316,148,266.00	30,935,965.00	347,084,231.00	342,057,325.67	98.55
14 Apoyo a la Protección y Bienestar Animal	10,793,000.00	-677,182.00	10,115,818.00	9,826,727.02	97.14
99 Partidas no Asignables a Programas	263,055,470.00	-5,528,769.00	257,526,701.00	251,297,415.92	97.58
<b>TOTAL</b>	<b>1,514,204,100.00</b>	<b>(36,640,616.00)</b>	<b>1,477,563,484.00</b>	<b>1,454,555,826.55</b>	<b>98.44</b>

Fuente: SICOIN WEB.

**EJECUCIÓN DE GASTOS POR PROGRAMAS  
MINISTERIO DE AGRICULTURA, GANADERÍA Y ALIMENTACIÓN  
ENERO – DICIEMBRE DEL 2023  
(Quetzales)**



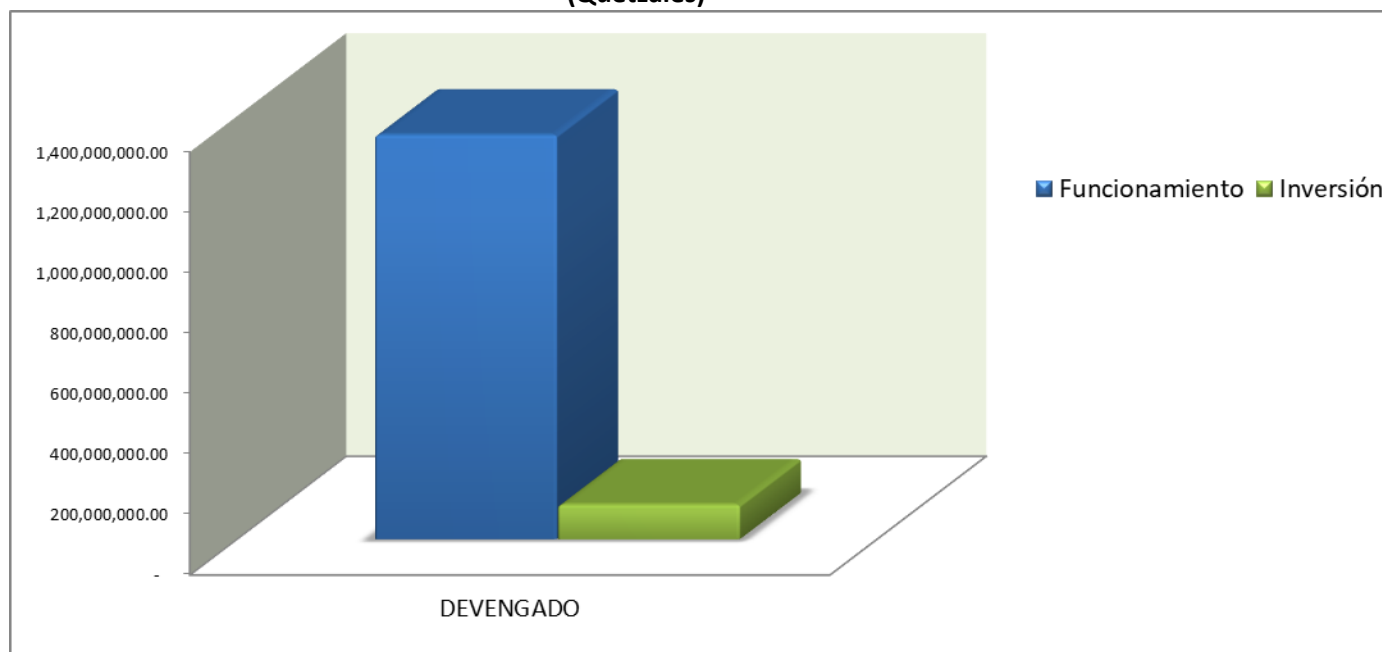
Fuente: SICOIN WEB.

**EJECUCIÓN PRESUPUESTARIA EGRESOS**  
**MINISTERIO DE AGRICULTURA, GANADERÍA Y ALIMENTACIÓN**  
**ENERO – DICIEMBRE DEL 2023**  
**EJECUCIÓN POR TIPO DE GASTO**  
**(EN QUETZALES)**

COD	PROGRAMAS	ASIGNADO	MODIFICADO	VIGENTE	DEVENGADO	%EJE
10	Funcionamiento	1,388,154,860.00	-26,723,101.00	1,361,431,759.00	1,339,272,427.51	98.37
20	Inversión	126,049,240.00	-9,917,515.00	116,131,725.00	115,283,399.04	99.27
	<b>TOTAL</b>	<b>1,514,204,100.00</b>	<b>(36,640,616.00)</b>	<b>1,477,563,484.00</b>	<b>1,454,555,826.55</b>	<b>98.44</b>

Fuente: SICOIN WEB.

**EJECUCIÓN DE GASTOS POR TIPO DE GASTO**  
**MINISTERIO DE AGRICULTURA, GANADERÍA Y ALIMENTACIÓN**  
**ENERO – DICIEMBRE DEL 2023**  
**(Quetzales)**



Fuente: SICOIN WEB.

**EJECUCIÓN POR ACTIVIDAD U OBRA  
(EN QUETZALES)  
ENERO – DICIEMBRE DEL 2023**

Descripción de Actividades u Obras	Asignado	Modificado	Vigente	Devengado	% Ejecucion
dirección y coordinación superior	14,443,594.00	6,826,565.00	21,270,159.00	20,958,930.83	98.54
servicios de gestión administrativa	19,529,179.00	(818,155.00)	18,711,024.00	18,466,228.97	98.69
servicios de administración e informática	92,993,313.00	(9,834,202.00)	83,159,111.00	81,790,896.35	98.35
servicios de coordinación departamental	41,627,486.00	2,239,565.00	43,867,051.00	42,405,920.92	96.67
servicios de cooperación, proyectos y fideicomisos	4,590,050.00	(348,367.00)	4,241,683.00	4,094,530.67	96.53
servicios de asesoría con enfoque de género e interculturalidad	1,632,000.00	83,049.00	1,715,049.00	1,709,048.41	99.65
servicio de asesoría con enfoque de cambio climático	684,000.00	(24,040.00)	659,960.00	609,576.04	92.37
dirección y coordinación	31,147,069.00	(13,294,045.00)	17,853,024.00	17,600,348.40	98.58
asistencia y dotación de alimentos	187,618,260.00	36,521,642.00	224,139,902.00	224,089,670.96	99.98
asistencia por vulnerabilidad alimentaria	8,993,586.00	(6,528,218.00)	2,465,368.00	2,457,597.46	99.68
dirección y coordinación	23,017,906.00	24,049,091.00	47,066,997.00	45,667,367.69	97.03
promoción de la agricultura sensible a la nutrición y fomento de huertos	86,526,600.00	(23,607,417.00)	62,919,183.00	61,225,611.50	97.31
agricultura familiar para el fortalecimiento de la economía campesina	168,041,578.00	61,134.00	168,102,712.00	166,176,287.21	98.85
dirección y coordinación	16,493,592.00	1,822,182.00	18,315,774.00	17,775,490.92	97.05
generación de información geográfica	1,272,168.00	29,474.00	1,301,642.00	1,281,317.10	98.44
servicios de control de áreas de reservas territoriales del estado	22,891,000.00	90,324.00	22,981,324.00	22,544,860.79	98.10
generación de información cartográfica	13,703,101.00	(1,363,954.00)	12,339,147.00	11,253,190.38	91.20
servicios para el mejoramiento de la producción agropecuaria	189,002,882.00	(77,275,258.00)	111,727,624.00	111,267,483.34	99.59
dirección y coordinación	27,900,021.00	5,868,794.00	33,768,815.00	33,350,539.64	98.76
servicios para la producción agrícola sostenible y tecnificada	34,192,492.00	8,628,740.00	42,821,232.00	42,413,315.26	99.05
servicios de seguro agropecuario	10,114,000.00	42,920,839.00	53,034,839.00	53,034,838.71	100.00
servicios de formación y capacitación agrícola y forestal	62,247,000.00	(4,335,678.00)	57,911,322.00	55,921,605.28	96.56
reactivación y modernización de la actividad agropecuaria (fonagro)	32,521,000.00	(7,962,707.00)	24,558,293.00	24,558,292.14	100.00
apoyo financiero para productores del sector cafetalero	20,000,000.00	(11,700,000.00)	8,300,000.00	8,246,390.29	99.35
dirección y coordinación	2,112,355.00	(355,643.00)	1,756,712.00	1,756,595.16	99.99
apoyo a la producción pecuaria e hidrobiológica sostenible y tecnificada	3,008,546.00	133,148.00	3,141,694.00	3,080,360.41	98.05
diversificación pecuaria e hidrobiológica para crianza de especies	618,500.00	(16,054.00)	602,446.00	602,445.35	100.00
dirección y coordinación	5,559,800.00	599,859.00	6,159,659.00	6,156,128.38	99.94
asistencia para la organización y comercialización productiva	8,589,871.00	145,294.00	8,735,165.00	8,642,180.21	98.94
fortalecimiento de la administración de agua para la producción	3,564,766.00	1,911,027.00	5,475,793.00	5,475,790.45	100.00
Construcción, ampliación, mejoramiento y reposición de infraestructura de riego	40,257,040.00	394,462.00	40,651,502.00	40,489,446.94	99.60
dirección y coordinación	19,549,914.00	(6,458,153.00)	13,091,761.00	12,605,756.70	96.29
regulación del patrimonio productivo agropecuario	40,356,253.00	1,630,977.00	41,987,230.00	40,787,248.48	97.14
fomento de la pesca y acuicultura	5,556,708.00	(468,940.00)	5,087,768.00	4,936,392.27	97.02
dirección y coordinación	3,210,035.00	(214,768.00)	2,995,267.00	2,754,147.10	91.95
regulación y protección de animales	7,582,965.00	(462,414.00)	7,120,551.00	7,072,579.92	99.33
aportes a entidades descentralizadas y autónomas no financieras	238,338,200.00	(2,624,200.00)	235,714,000.00	230,152,205.00	97.64
aportes a asociaciones, instituciones, organismos nacionales, regionales e internacionales	24,717,270.00	(2,904,569.00)	21,812,701.00	21,145,210.92	96.94
<b>Total</b>	<b>1,514,204,100.00</b>	<b>(36,640,616.00)</b>	<b>1,477,563,484.00</b>	<b>1,454,555,826.55</b>	<b>98.44</b>

Fuente: SICOIN WEB.

**EJECUCIÓN POR ACTIVIDAD U OBRA Y FUENTE DE FINANCIAMIENTO**  
**ENERO – DICIEMBRE DEL 2023**

Actividad y/o Proyecto	11	21	31	32
dirección y coordinación superior	20,958,930.83			
servicios de gestión administrativa	18,466,228.97			
servicios de administración e informática	81,790,896.35			
servicios de coordinación departamental	42,405,920.92			
servicios de cooperación, proyectos y fideicomisos	4,094,530.67			
servicios de asesoría con enfoque de género e interculturalidad	1,709,048.41			
servicio de asesoría con enfoque de cambio climático	609,576.04			
dirección y coordinación	3,459,567.76	14,140,780.64		
asistencia y dotación de alimentos	1,148,635.80	222,941,035.16		
asistencia por vulnerabilidad alimentaria	102,246.36	2,355,351.10		
dirección y coordinación	12,936,991.81	32,730,375.88		
promoción de la agricultura sensible a la nutrición y fomento de huertos	7,370,884.76	53,854,726.74		
agricultura familiar para el fortalecimiento de la economía campesina	10,360,831.06	155,815,456.15		
dirección y coordinación	17,775,490.92			
generación de información geográfica	1,281,317.10			
servicios de control de áreas de reservas territoriales del estado	7,030,979.28		14,280,042.80	1,233,838.71
generación de información cartográfica	11,098,488.88		29,587.50	125,114.00
servicios para el mejoramiento de la producción agropecuaria	111,267,483.34			
dirección y coordinación	13,527,601.74	19,822,937.90		
servicios para la producción agrícola sostenible y tecnificada	39,645,490.90	2,767,824.36		
servicios de seguro agropecuario	53,034,838.71			
servicios de formación y capacitación agrícola y forestal		55,921,605.28		
reactivación y modernización de la actividad agropecuaria (fonagro)	-	24,558,292.14		
apoyo financiero para productores del sector cafetalero	8,246,390.29			
dirección y coordinación	1,728,775.16	27,820.00		
apoyo a la producción pecuaria e hidrobiológica sostenible y tecnificada	2,680,326.80	400,033.61		
diversificación pecuaria e hidrobiológica para crianza de especies	142,838.71	459,606.64		
dirección y coordinación	6,156,128.38			
asistencia para la organización y comercialización productiva	7,656,790.91	985,389.30		
fortalecimiento de la administración de agua para la producción	5,475,790.45			
Construcción, ampliación, mejoramiento y reposición de infraestructura de riego	40,489,446.94			
dirección y coordinación	7,215,639.89		3,127,997.71	2,262,119.10
regulación del patrimonio productivo agropecuario	5,912,541.47		24,422,683.73	10,452,023.28
fomento de la pesca y acuicultura	3,009,393.62		1,386,219.34	540,779.31
dirección y coordinación	2,729,167.10			24,980.00
regulación y protección de animales	7,064,543.92	-	-	8,036.00
aporte a entidades descentralizadas y autónomas no financieras	49,213,024.00	180,939,181.00	-	-
aporte a asociaciones, instituciones, organismos nacionales, regionales e internacionales	13,880,337.94	6,731,718.93	533,154.05	
<b>TOTALES</b>	<b>621,677,116.19</b>	<b>774,452,134.83</b>	<b>43,779,685.13</b>	<b>14,646,890.40</b>

Fuente: SICOIN WEB.

**APORTES A ENTIDADES DESCENTRALIZADAS, AUTÓNOMAS, ASOCIACIONES, ORGANISMOS  
REGIONALES E INTERNACIONALES  
ENERO – DICIEMBRE DEL 2023  
(EN QUETZALES)**

Entidad Receptora	Devengado
Instituto Nacional de Bosques -INAB-	44,213,024.00
Instituto de Ciencia y Tecnología Agrícolas -ICTA-	35,000,000.00
Escuela Nacional de Agricultura -ENCA-	40,139,181.00
Instituto Nacional de Comercialización Agrícola -INDECA-	17,000,000.00
Fondo de Tierras -FONTIERRAS-	93,800,000.00
Programa Mosca del Mediterraneo -MOSCAMED-	2,000,000.00
Comision Trinacional del Plan Trifinio	2,000,000.00
Fondo de Pensiones del Instituto Nacional de Transformación Agraria FOPINTA	3,318,700.01
Asociación para el Desarrollo Integral del Nororiente	2,500,000.00
Organización de Naciones Unidas para la Agricultura y la Alimentación -FAO-	1,731,718.93
Asociación para el Desarrollo Integral y el Bienestar	2,500,000.00
Fondo Internacional para el Desarrollo Agrícola	1,173,292.61
Instituto Panamericano de Geografía e Historia	53,411.33
Instituto Interamericano de Cooperación para la Agricultura	991,230.46
Fundación Defensores de la Naturaleza	1,000,000.00
Centro Agronómico Tropical de Investigación y Enseñanza	390,870.19
Programa de las Naciones Unidas para el Medio Ambiente	14,739.49
Secretaria de Tratado de Recursos Fitogenéticos para la Alimentación y Agricultura	16,128.16
Sistema de la Integración Centroamericana -SICA-	195,158.78
Organización Mundial de Sanidad animal	259,960.96
Asociación Guatemalteca de Historia Natural Zoológico la Aurora	3,000,000.00
<b>Total</b>	<b>251,297,415.92</b>

Fuente: SICOIN WEB.