



Oficio PAF-684-2024
Guatemala, 6 de junio de 2024
jo

Señor
Ángel Rubén Arriaga Albizures
Comunicación Social e Información Pública
Encargado de Comunicación Social e Información Pública
Ministerio de Agricultura, Ganadería y Alimentación
Presente

Estimado señor Arriaga Albizures:

Con un atento saludo nos dirigimos a usted, a fin de dar cumplimiento al contenido del **Artículo 20 del Decreto No. 54-2022** del Congreso de la República de Guatemala, "Ley del Presupuesto General de Ingresos y Egresos del Estado para el Ejercicio Fiscal dos mil veintitrés", vigente para el ejercicio 2024; para lo cual se traslada impreso y se remite en forma electrónica al correo magaui@gmail.com el presente **informe de ejecución presupuestaria acumulada** del Ministerio de Agricultura, Ganadería y Alimentación (**MAGA**), al mes de mayo de 2024, a efecto se publique en la página Web correspondiente.

Cuadro 1
Ejecución Presupuestaria acumulada, Gobierno Central
Enero-mayo de 2024
(Cantidades de en quetzales)

INSTITUCIÓN	ASIGNADO	VIGENTE	DEVENGADO	SALDO POR DEVENGAR	% EJEC
TOTAL	116,130,637,000.00	116,866,835,811.00	42,211,792,901.83	74,655,042,909.17	36.12
PRESIDENCIA DE LA REPÚBLICA	205,000,000.00	199,975,315.00	75,373,543.24	124,601,771.76	37.69
MINISTERIO DE RELACIONES EXTERIORES	739,785,000.00	739,785,000.00	288,007,379.54	451,777,620.46	38.93
MINISTERIO DE GOBERNACIÓN	7,383,481,000.00	7,383,481,000.00	2,550,852,151.29	4,832,628,848.71	34.55
MINISTERIO DE LA DEFENSA NACIONAL	3,222,251,260.00	3,222,251,260.00	1,141,586,117.77	2,080,665,142.23	35.43
MINISTERIO DE FINANZAS PÚBLICAS	397,020,000.00	397,020,000.00	130,374,108.00	266,645,892.00	32.84
MINISTERIO DE EDUCACIÓN	22,254,422,300.00	22,254,422,300.00	9,003,066,970.15	13,251,355,329.85	40.46
MINISTERIO DE SALUD PÚBLICA Y ASISTENCIA SOCIAL	12,053,413,000.00	12,053,413,000.00	4,979,458,633.93	7,073,954,366.07	41.31
MINISTERIO DE TRABAJO Y PREVISIÓN SOCIAL	1,413,475,000.00	1,413,475,000.00	593,118,075.94	820,356,924.06	41.96
MINISTERIO DE ECONOMÍA	497,004,000.00	497,004,000.00	122,976,976.13	374,027,023.87	24.74
MINISTERIO DE AGRICULTURA, GANADERÍA Y ALIMENTACIÓN	1,514,204,100.00	1,514,204,100.00	402,783,511.14	1,111,420,588.86	26.60
MINISTERIO DE COMUNICACIONES, INFRAESTRUCTURA Y VIVIENDA	5,791,630,000.00	5,791,630,000.00	1,307,748,745.40	4,483,881,254.60	22.58
MINISTERIO DE ENERGÍA Y MINAS	242,687,000.00	242,687,000.00	30,271,320.55	212,415,679.45	12.47
MINISTERIO DE CULTURA Y DEPORTES	672,675,000.00	672,675,000.00	192,944,960.50	479,730,039.50	28.68
SECRETARÍAS Y OTRAS DEPENDENCIAS DEL EJECUTIVO	1,432,794,600.00	1,444,409,379.00	456,493,014.01	987,916,364.99	31.6
MINISTERIO DE AMBIENTE Y RECURSOS NATURALES	277,580,000.00	277,580,000.00	51,085,319.44	226,494,680.56	18.4
OBLIGACIONES DEL ESTADO A CARGO DEL TESORO*	40,311,017,000.00	40,996,525,717.00	13,603,412,713.75	27,393,113,003.25	33.18
SERVICIOS DE LA DEUDA PÚBLICA**	16,141,734,740.00	16,141,734,740.00	6,748,363,561.56	9,393,371,178.44	41.81
MINISTERIO DE DESARROLLO SOCIAL	1,428,141,000.00	1,472,241,000.00	470,584,377.17	1,001,656,622.83	31.96
PROCURADURÍA GENERAL DE LA NACIÓN	152,322,000.00	152,322,000.00	63,291,422.32	89,030,577.68	41.55

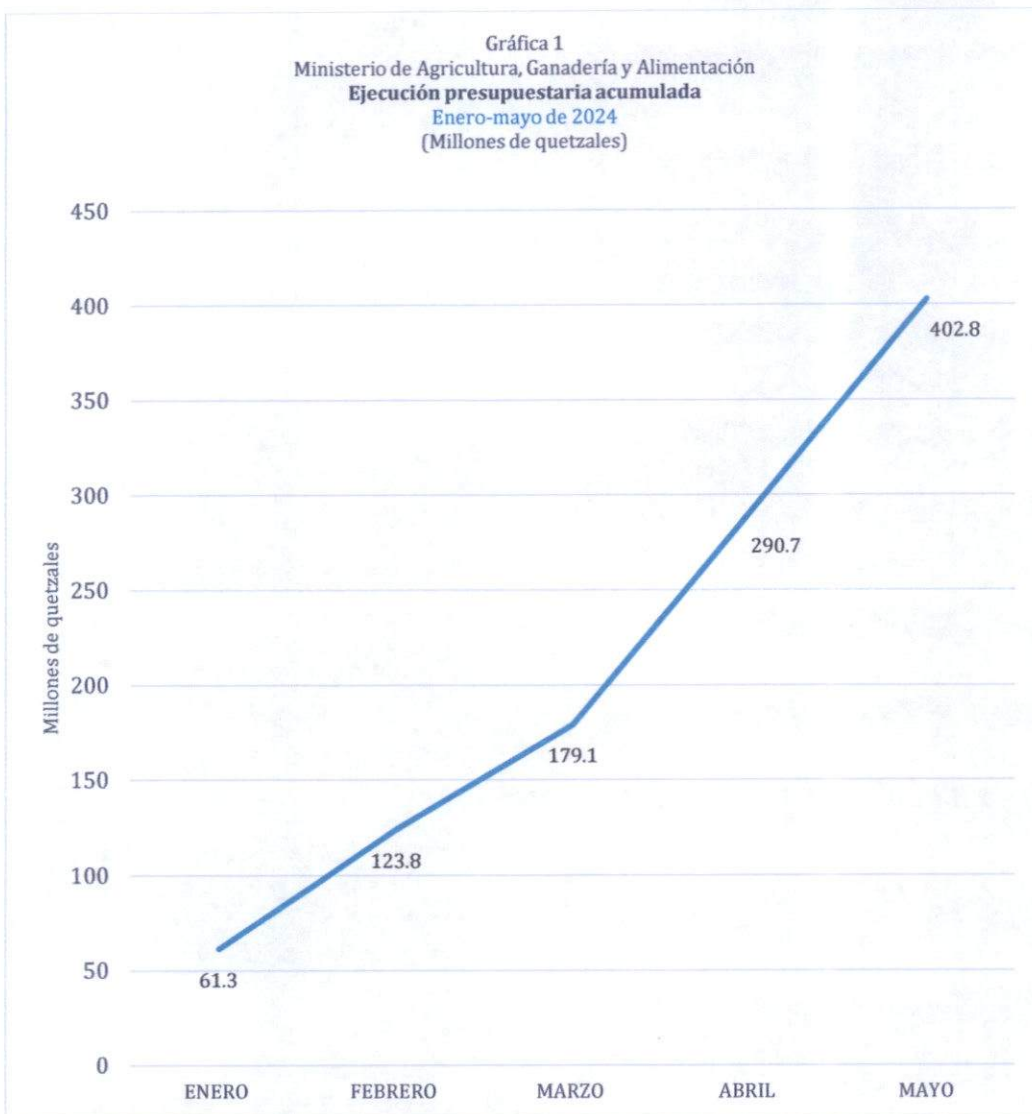
Fuente: SICOIN

Notas:

Devengado=Ejecutado: La etapa del devengado es el surgimiento de una obligación de pago por haberse recibido a entera conformidad los bienes o servicios oportunamente adquiridos o contratados, o por haberse cumplido los requisitos administrativos para los casos de gastos sin contraprestación. -Acuerdo Gubernativo No. 540-2013, Reglamento de la Ley Orgánica del Presupuesto, Artículo 17, inciso b) -.

***Obligaciones del Estado a Cargo del Tesoro:** No constituye una unidad administrativa como tal, su existencia obedece a fines de control presupuestario y contable administrada por el Ministerio de Finanzas Públicas, por medio de la cual se realiza el traslado de recursos a otros niveles de gobierno, tales como: entidades autónomas, descentralizadas, Gobiernos locales y a los Organismos Legislativo y Judicial.

****Servicios de la Deuda Pública:** Egresos destinados al pago de intereses, comisiones, servicios y amortización de la Deuda Pública Interna y Externa, así como para la disminución de pasivos de cualquier índole.




Fuente: SICOIN



Cuadro 2
Ministerio de Agricultura, Ganadería y Alimentación
Comparativo Ejecución presupuestaria acumulada año 2023 vs. año 2024
Al mes de mayo
(Millones de quetzales)

Table with 3 columns: Category, AÑO 2023, AÑO 2024. Rows include VIGENTE, DEVENGADO, and % EJECUTADO.

Fuente: SICOIN



Fuente: SICOIN



Cuadro 3
Ministerio de Agricultura, Ganadería y Alimentación
Ejecución presupuestaria acumulada por tipo y subtipo de gasto
Enero-mayo de 2024
(Cantidades en quetzales)

TIPO Y SUB-TIPO DE GASTO	ASIGNADO	VIGENTE	% SOBRE EL TOTAL VIGENTE	DEVENGADO	SALDO POR DEVENGAR	% DE EJECUCIÓN
TOTAL	1,514,204,100.00	1,514,204,100.00	100.00	402,783,511.14	1,111,420,588.86	26.60
FUNCIONAMIENTO: Asignaciones que las instituciones del Sector Público destinan en la gestión administrativa o técnica, para la producción de bienes o la prestación de servicios y las orientadas a mejorar cualitativamente el recurso humano y proveerlo de los servicios básicos.	1,388,154,860.00	1,370,820,575.00	90.53	379,049,269.19	991,771,305.81	27.65
ADMINISTRACIÓN: A este tipo de gasto pertenecen las erogaciones de los programas del Sector Público, que están destinadas a apoyar la producción de bienes o servicios que la población demanda para su desarrollo, sean estos administrativos o técnicos.	714,921,244.00	721,265,087.00	47.63	227,003,650.83	494,261,436.17	31.47
DESARROLLO HUMANO: En este tipo de gasto se incluyen los gastos corrientes o de funcionamiento, destinados a mejorar cualitativamente el recurso humano, por lo general, mediante programas de educación, ciencia y cultura; salud y asistencia social (Ej. Asignaciones para las escuelas de formación agrícola y seguridad alimentaria)	259,608,260.00	255,409,266.00	16.87	76,305,161.27	179,104,104.73	29.88
TRANSFERENCIAS CORRIENTES: En este subtipo de gasto se incorporan las asignaciones que las entidades del Sector Público destinan para cubrir los aportes que se trasladan a diversas personas individuales o instituciones, de conformidad con los renglones de gasto correspondientes al grupo 4 (Ejemplo traslado de recursos para funcionamiento del Instituto Nacional de Bosques -INAB-).	413,625,356.00	394,146,222.00	26.03	75,740,457.09	318,405,764.91	19.22

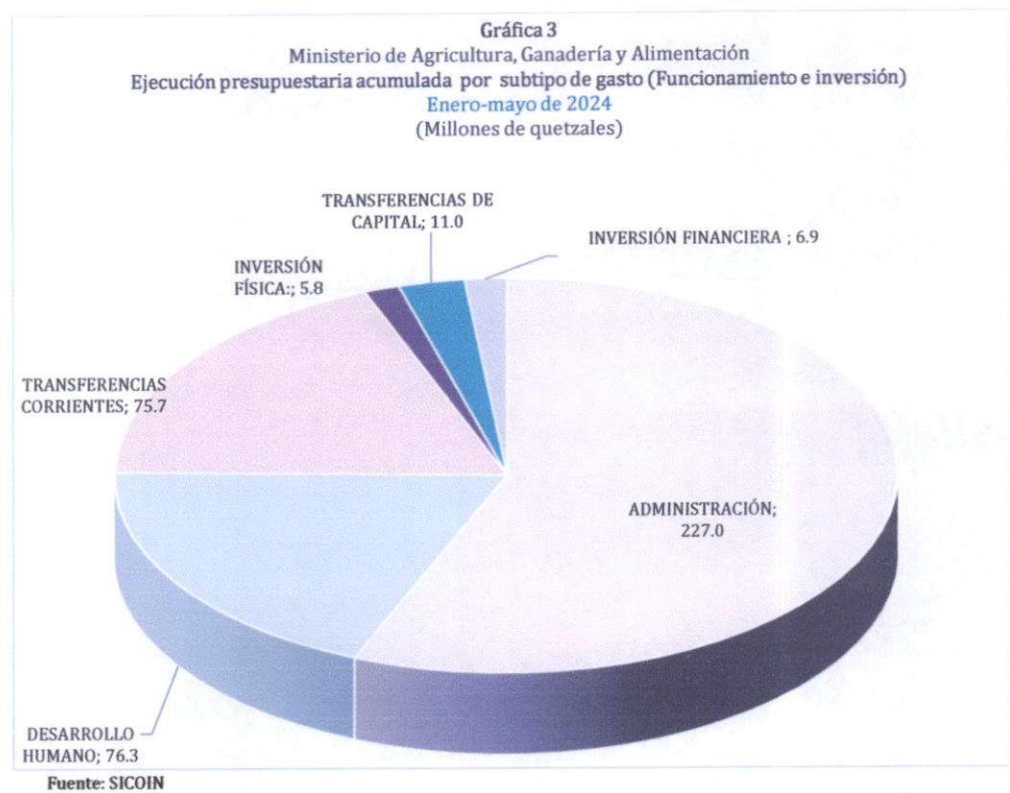


Ministerio de
**Agricultura,
Ganadería y
Alimentación**

Administración Financiera
Presupuesto

TIPO Y SUB-TIPO DE GASTO	ASIGNADO	VIGENTE	% SOBRE EL TOTAL VIGENTE	DEVENGADO	SALDO POR DEVENGAR	% DE EJECUCIÓN
INVERSIÓN: Constituyen componentes de inversión, la formación bruta de capital fijo, programada como inversión física (obra gris), las transferencias de capital y la inversión financiera.	126,049,240.00	143,383,525.00	9.47	23,734,241.95	119,649,283.05	16.55
INVERSIÓN FÍSICA: Aquí se consideran los gastos para la inversión de las distintas entidades del sector público, mediante la ejecución de proyectos y obras específicas, que deben derivar del Programa de Inversiones. Los proyectos expresan los procesos de ampliación, construcción, mejoramiento y/o reposición de un medio de producción durable (ej. Construcción de sistemas de riego). También se considera inversión física la compra de equipos varios como computadoras, medios de transporte, mobiliario y otros.	40,257,040.00	57,591,325.00	3.80	5,835,500.08	51,755,824.92	10.13
TRANSFERENCIAS DE CAPITAL: Destinadas a la formación de capital, a través de organismos, instituciones u organizaciones no gubernamentales. Pueden estar orientadas a organismos internacionales, regionales y gobiernos extranjeros -grupo de gasto 500- Ejemplo: Adquisición de fincas por el Fondo de Tierras -FONTIERRAS-.	65,792,200.00	65,792,200.00	4.35	10,958,429.00	54,833,771.00	16.66
INVERSIÓN FINANCIERA: Participaciones de capital, adquisición de acciones u otros valores representativos de capital de empresas públicas, así como de instituciones nacionales e internacionales y; la concesión de préstamos a corto y largo plazo, de carácter reembolsable, otorgados en forma directa o mediante instrumentos de deuda. Ejemplo: Financiamiento a productores organizados por FONAGRO*.	20,000,000.00	20,000,000.00	1.32	6,940,312.87	13,059,687.13	34.70

Fuente: SICOIN



Cuadro 4
Ministerio de Agricultura, Ganadería y Alimentación
Ejecución presupuestaria acumulada por unidad ejecutora
Enero-mayo de 2024
(cantidades en quetzales)

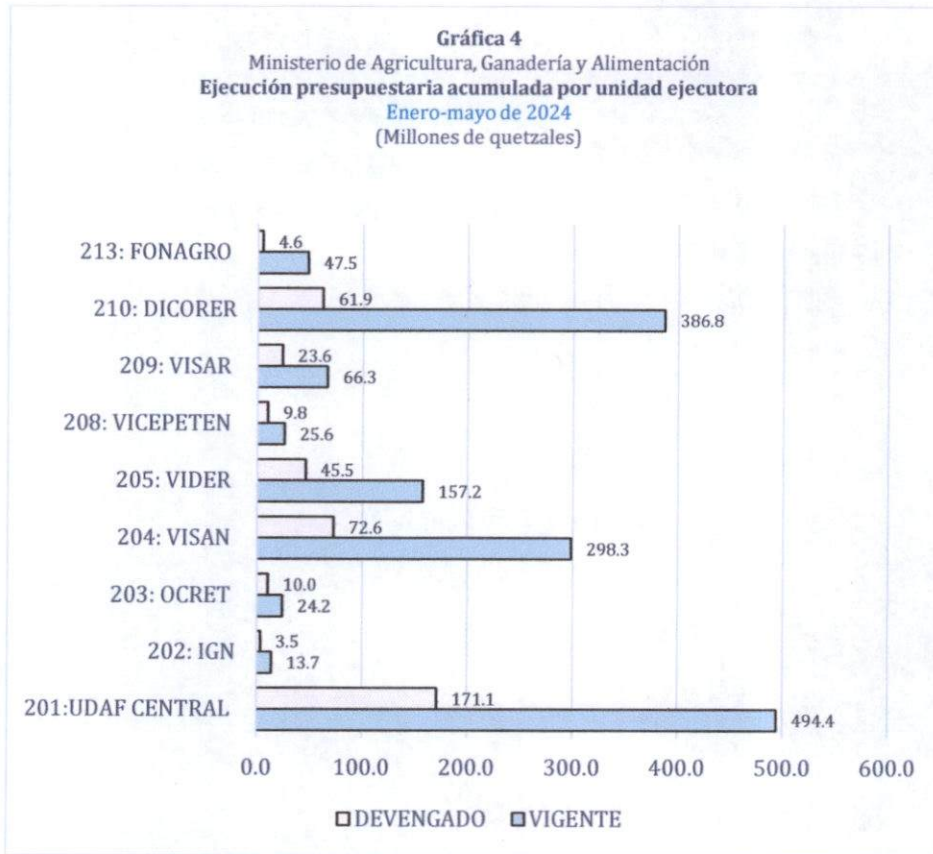
PROGRAMA	ASIGNADO	VIGENTE	% SOBRE EL TOTAL DEVENGADO	DEVENGADO	SALDO POR DEVENGAR	% EJEC
TOTAL	1,514,204,100.00	1,514,204,100.00	100.00	402,783,511.14	1,111,420,588.86	26.60
201: UDAF	494,435,561.00	494,435,561.00	32.65	171,141,522.76	323,294,038.24	34.61
202: IGN	13,740,101.00	13,740,101.00	0.91	3,538,579.08	10,201,521.92	25.75
203: OCRET	22,891,000.00	24,236,000.00	1.60	10,040,835.19	14,195,164.81	41.43
204: VISAN	298,329,621.00	298,329,621.00	19.70	72,567,656.28	225,761,964.72	24.32
205: VIDER	141,829,299.00	157,242,299.00	10.38	45,498,549.00	111,743,750.00	28.94
208: VICEPETÉN	23,673,922.00	25,596,922.00	1.69	9,810,971.15	15,785,950.85	38.33
209: VISAR	66,294,045.00	66,294,045.00	4.38	23,601,014.77	42,693,030.23	35.60
210: DICORER	405,489,551.00	386,808,551.00	25.55	61,942,661.04	324,865,889.96	16.01
213: FONAGRO	47,521,000.00	47,521,000.00	3.14	4,641,721.87	42,879,278.13	9.77

Fuente: SICOIN



GLOSARIO DE UNIDADES EJECUTORAS:

- MAGA: MINISTERIO DE AGRICULTURA, GANADERÍA Y ALIMENTACIÓN
- 201: UDAF: ADMINISTRACIÓN FINANCIERA
- 202: IGN: INSTITUTO GEOGRÁFICO NACIONAL
- 203: OCRET: OFICINA DE CONTROL DE ÁREAS DE RESERVAS TERRITORIALES DEL ESTADO
- 204: VISAN: VICEMINISTERIO DE SEGURIDAD ALIMENTARIA Y NUTRICIONAL
- 205: VIDER: VICEMINISTERIO DE DESARROLLO ECONÓMICO RURAL
- 208: VIPETEN: VICEMINISTERIO ENCARGADO DE ASUNTOS DE PETÉN
- 209: VISAR: VICEMINISTERIO DE SANIDAD AGROPECUARIA Y REGULACIONES
- 210: DICORER: DIRECCIÓN DE COORDINACIÓN REGIONAL Y EXTENSIÓN RURAL
- 213: FONAGRO: FONDO NACIONAL PARA LA REACTIVACIÓN Y MODERNIZACIÓN DE LA ACTIVIDAD AGROPECUARIA



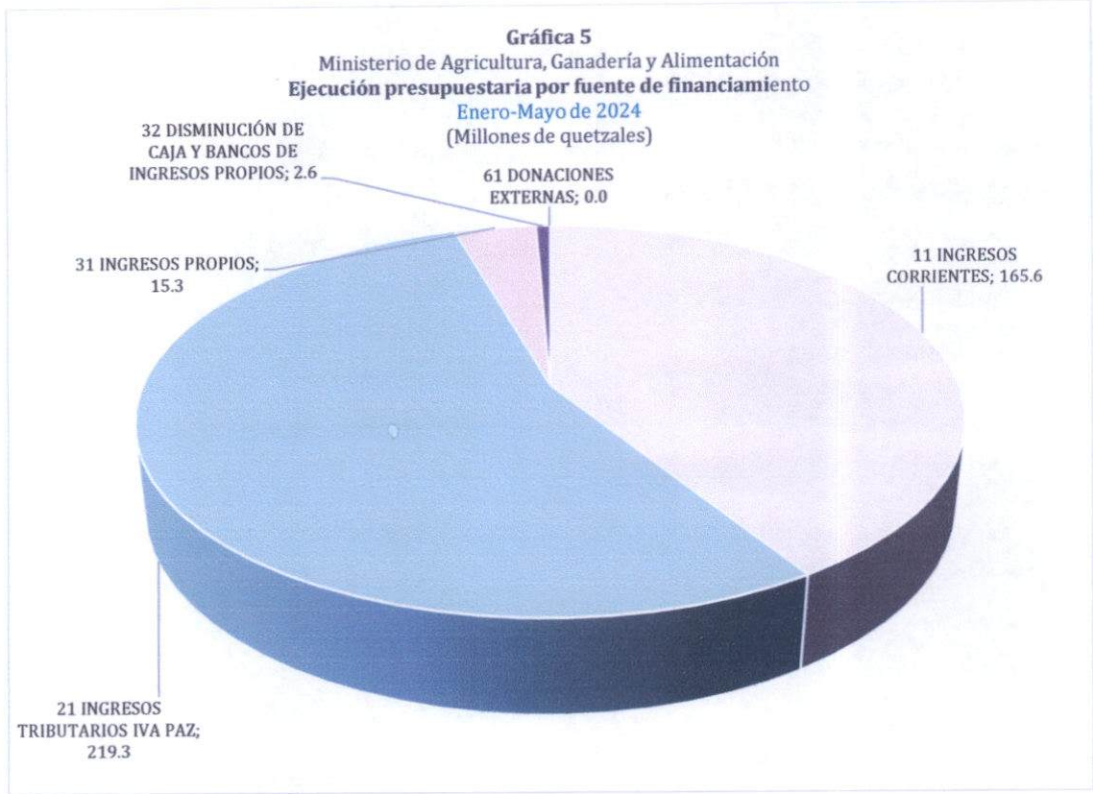
Fuente: SICOIN



Cuadro 5
Ministerio de Agricultura, Ganadería y Alimentación
Ejecución presupuestaria acumulada por fuente de financiamiento
Enero-mayo de 2024
(Cantidades en quetzales)

FUENTE DE FINANCIAMIENTO	ASIGNADO	VIGENTE	% SOBRE EL TOTAL VIGENTE	DEVENGADO	SALDO POR DEVENGAR	% EJEC
TOTAL	1,514,204,100.00	1,514,204,100.00	100.00	402,783,511.14	1,111,420,588.86	26.60
11 INGRESOS CORRIENTES: Incluye las entradas de dinero (Al estado) que no suponen contraprestación efectiva (Impuestos y las transferencias recibidas); los recursos provenientes de venta de bienes, prestación de servicios, por cobro de tasas, derechos, contribuciones a la seguridad social y las rentas que provienen de la propiedad.	650,000,000.00	649,972,896.00	42.93	165,560,079.92	484,412,816.08	25.47
21 INGRESOS TRIBUTARIOS IVA PAZ: Impuesto al Valor Agregado sobre los actos y contratos gravados: venta de bienes, servicios, importación y exportación de bienes muebles, exportación de servicios y otros.	798,008,100.00	798,008,100.00	52.70	219,323,957.46	578,684,142.54	27.48
31 INGRESOS PROPIOS: Constituyen los recursos que se sustentan con bases legales y son provenientes de la venta de bienes o servicios de los entes -incluso cobro de multas-. Ej. Servicios de laboratorio del VISAR; arrendamiento de terrenos en áreas de reservas territoriales del Estado, por OCRET; cobros por derecho a la pesca por Normatividad de la Pesca y Acuicultura del VISAR; multas por maltrato animal por la Unidad de Bienestar Animal, adscrita a la Unidad Ejecutora Administración Financiera.	59,596,000.00	49,582,000.00	3.27	15,345,457.52	34,236,542.48	30.95
32 DISMINUCIÓN DE CAJA Y BANCOS DE INGRESOS PROPIOS: Son saldos de caja de ingresos propios de años anteriores al ejercicio vigente.	6,600,000.00	16,614,000.00	1.10	2,554,016.24	14,059,983.76	15.37
61: DONACIONES EXTERNAS: Financiamiento que tiene su origen en donaciones monetarias o en especie monetizables provenientes de países u organismos internacionales, así como los saldos de caja de ingresos por donaciones externas.	0.00	27,104.00	0.00	0.00	27,104.00	0.00

Fuente: SICOIN,
"Manual de Clasificaciones Presupuestarias para el Sector Público de Guatemala, Ministerio de Finanzas Públicas", 7ª Edición,
julio de 2023.-



Fuente: SICOIN

Ejecución presupuestaria por programa:

“Un Programa es la combinación de intervenciones necesarias y suficientes para lograr el resultado final” (“Gestión por Resultados GpR, Metodología de la Programación presupuestaria por Resultados en Guatemala”, Dirección Técnica del Presupuesto, Ministerio de Finanzas Públicas”, 2013).



Cuadro 6
Ministerio de Agricultura, Ganadería y Alimentación
Ejecución presupuestaria acumulada por programa
Enero-mayo de 2024
(Cantidades en quetzales)

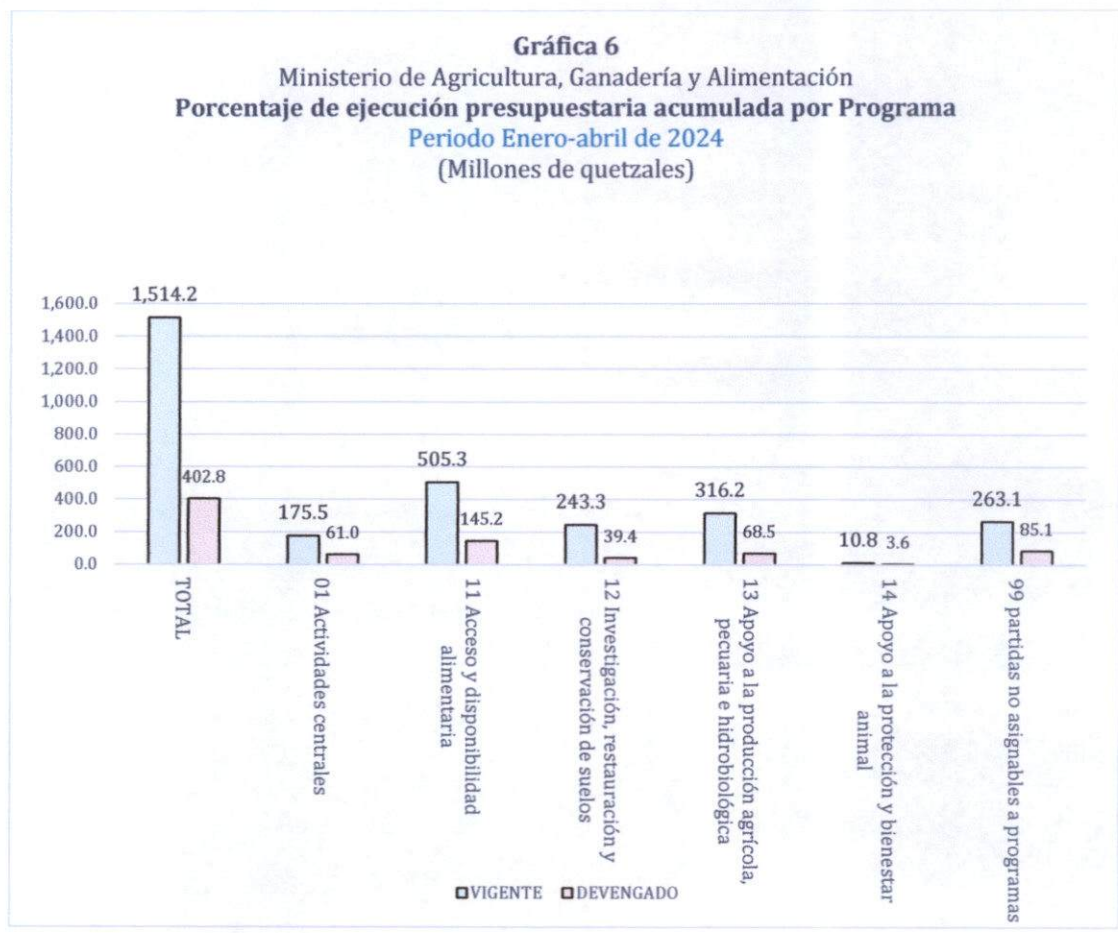
PROGRAMA	ASIGNADO	VIGENTE	%SOBRE EL TOTAL VIGENTE	DEVENGADO	SALDO POR DEVENGAR	% EJEC
TOTAL	1,514,204,100.00	1,514,204,100.00	100.00	402,783,511.14	1,111,420,588.86	26.60
01 Actividades centrales: De apoyo a toda la gestión productiva, coadyuva al funcionamiento del MAGA.	175,499,622.00	175,499,622.00	11.59	61,045,275.57	114,454,346.43	34.78
11 Acceso y disponibilidad alimentaria: Se vincula a la Política Nacional de Desarrollo Rural Integral, la cual está orientada a atender al sujeto priorizado, siendo "la población rural en situación de pobreza y extrema pobreza..."	505,344,999.00	505,344,999.00	33.37	145,182,181.15	360,162,817.85	28.73
12 Investigación, restauración y conservación de suelos: Orientado a promover la investigación, restauración y conservación de suelos y el uso adecuado de los recursos naturales renovables.	243,362,743.00	243,335,639.00	16.07	39,422,033.28	203,913,605.72	16.20
13 Apoyo a la producción agrícola, pecuaria e hidrobiológica: Se enfoca en garantizar el incremento de la producción agrícola, pecuaria e hidrobiológica para generar una producción sostenible, asequible y tecnificada.	316,148,266.00	316,175,370.00	20.88	68,498,668.82	247,676,701.18	21.66
14 Apoyo a la protección y bienestar animal: Promueve el trato digno hacia los animales, mediante la educación, protección y bienestar animal. Implementando campañas de educación, así como fomentando los valores que fortalecen a las familias guatemaltecas para generar líderes en la defensa, protección y bienestar animal (Decreto 5-2017).	10,793,000.00	10,793,000.00	0.71	3,574,412.07	7,218,587.93	33.12
99 partidas no asignables a programas: A través de este programa se hace el traslado de aportes a las entidades descentralizadas y autónomas no financieras, entre ellos: INAB, INDECA, ICTA, Fondo de Tierras, ENCA y aportes para asociaciones (ADIN p, ej), instituciones, organismos nacionales, regionales (Ej Plan Trifinio) e internacionales (PMA, FAO, IICA, CATIE y otros).	263,055,470.00	263,055,470.00	17.37	85,060,940.25	177,994,529.75	32.34

Fuente: SICOIN

- ADIN: Asociación para el Desarrollo Integral de Nororiente.
- ICTA: Instituto de Ciencia y Tecnología Agrícolas
- ENCA: Escuela Nacional Central de Agricultura
- PMA: Programa Mundial de Alimentos
- FAO: Organización de las Naciones Unidas para la Agricultura y la Alimentación
- IICA: Instituto Interamericano de Cooperación para la Agricultura
- CATIE: Centro Agronómico Tropical de Investigación y Enseñanza



Gráfica 6
Ministerio de Agricultura, Ganadería y Alimentación
Porcentaje de ejecución presupuestaria acumulada por Programa
Periodo Enero-abril de 2024
(Millones de quetzales)



Fuente: SICOIN

Ejecución presupuestaria por grupo de gasto:

Los grupos de gasto expresan la especie o naturaleza de los bienes y servicios que se adquieren, así como la finalidad de las transferencias y otras aplicaciones financieras. No habrá grupo de gasto que no esté representado por una cifra numérica (Decreto No. 101-97 del Congreso de la República de Guatemala, "Ley Orgánica del Presupuesto", Artículo 13).



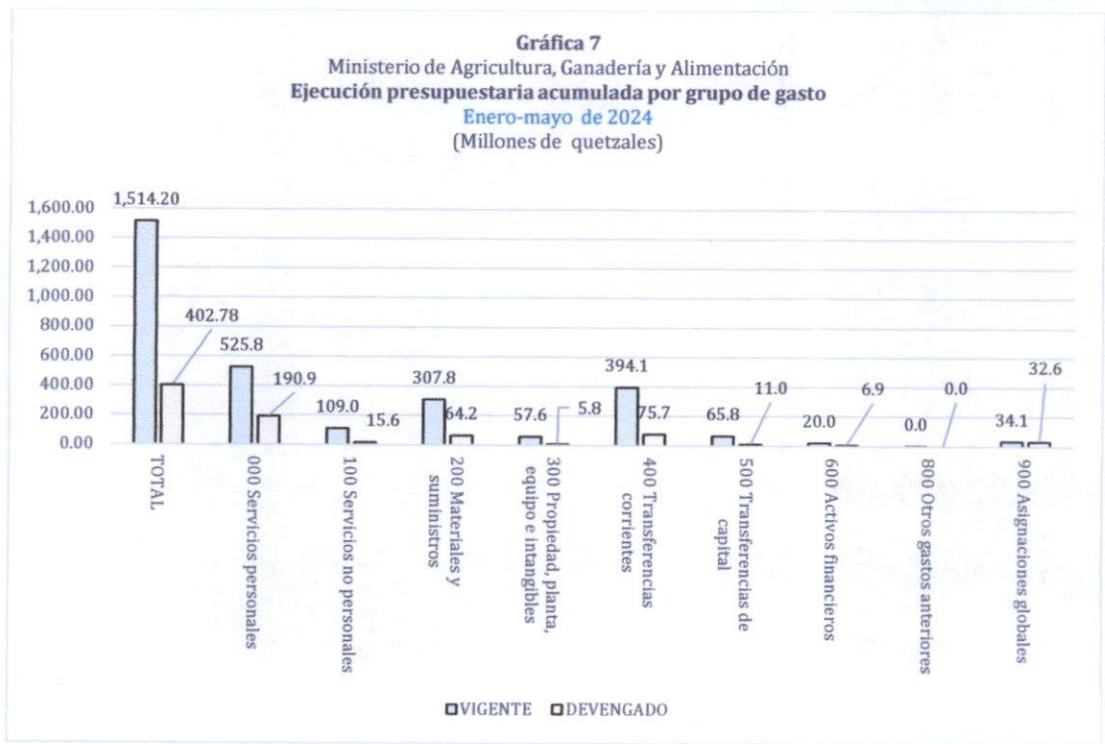
Cuadro 7
Ministerio de Agricultura, Ganadería y Alimentación
Ejecución presupuestaria acumulada por grupo de gasto
Enero-mayo de 2024
(cantidades en quetzales)

GRUPO DE GASTO	ASIGNADO	VIGENTE	% SOBRE EL TOTAL VIGENTE	DEVENGADO	SALDO POR DEVENGAR	% EJEC
TOTAL	1,514,204,100.00	1,514,204,100.00	100.00	402,783,511.14	1,111,420,588.86	26.60
000 Servicios personales: Sueldos y honorarios a trabajadores y personal que presta servicios temporales	525,785,336.00	525,785,336.00	34.72	190,934,652.09	334,850,683.91	36.31
100 Servicios no personales: Energía eléctrica, agua, internet, reparaciones de equipo de transporte etc.	134,924,236.00	108,992,109.00	7.20	15,575,982.53	93,416,126.47	14.29
200 Materiales y suministros: Para compra de alimentos, semillas, papel de escritorio, plántulas etc.	301,618,582.00	307,819,586.00	20.33	64,247,307.45	243,572,278.55	20.87
300 Propiedad, planta, equipo e intangibles: Compra de computadoras, inversión en sistemas de riego, compra de vehículos de transporte y otros.	40,257,040.00	57,591,325.00	3.80	5,835,500.08	51,755,824.92	10.13
400 Transferencias corrientes: Traslado de recursos para funcionamiento a través del MAGA, en este caso, a entidades descentralizadas, autónomas (Ej.: ICTA, INAB, ENCA), cuotas de gobierno a organismos regionales e internacionales (Ej.: Plan Trifinio, PMA, FAO), prestaciones al personal por retiro, becas en el interior del país.	413,625,356.00	394,146,222.00	26.03	75,740,457.09	318,405,764.91	19.22
500 Transferencias de capital: Compra de tierras (Ej. Aporte al Fondo de Tierras para adquisición de fincas); traslado de recursos a productores organizados en asociaciones y cooperativas (sin retorno, por FONAGRO).	65,792,200.00	65,792,200.00	4.35	10,958,429.00	54,833,771.00	16.66
600 Activos financieros: Financiamiento reembolsable a productores organizados por parte de FONAGRO.	20,000,000.00	20,000,000.00	1.32	6,940,312.87	13,059,687.13	34.70



GRUPO DE GASTO	ASIGNADO	VIGENTE	% SOBRE EL TOTAL VIGENTE	DEVENGADO	SALDO POR DEVENGAR	% EJEC
800 Otros gastos: Comprende gastos que generalmente se utilizan en las entidades descentralizadas o autónomas y en las empresas públicas, pero que en determinadas circunstancias pueden usarse en la Administración Central y que no han sido contemplados en los grupos, subgrupos o renglones anteriores.	0.00	27,104.00	0.00	0.00	27,104.00	0.00
900 Asignaciones globales: Pago de sentencias judiciales por reinstalaciones.	12,201,350.00	34,050,218.00	2.25	32,550,870.03	1,499,347.97	95.60

Fuente: SICOIN; "Manual de Clasificaciones Presupuestarias para el Sector Público de Guatemala", 7ª Edición, julio 2023.



Fuente: SICOIN

Transferencias corrientes y de capital:

Son recursos que se conceden a entidades públicas o privadas con fundamento en normativa legal: Constitución Política de la República de Guatemala, Decretos del Congreso de la República de Guatemala, acuerdos gubernativos y acuerdos ministeriales -convenios administrativos y de cooperación-.



Cuadro 8
Ministerio de Agricultura, Ganadería y Alimentación
**Transferencias corrientes y de capital a entidades autónomas, descentralizadas, asociaciones,
Organismos nacionales, regionales e internacionales**
Enero-mayo 2024
(Cantidades en quetzales)

ENTIDAD RECEPTORA	DEVENGADO (Q)	% SOBRE TOTAL DEVENGADO
TOTAL	85,060,940.25	100.00
0000073-FONDO DE PENSIONES DEL INSTITUTO NACIONAL DE TRANSFORMACIÓN AGRARIA (INTA-FOPINTA)	848,834.45	1.00
0000095-ASOCIACIÓN GUATEMALTECA DE HISTORIA NATURAL	97,563.00	0.11
00000160-CENTRO AGRONÓMICO TROPICAL DE INVESTIGACIÓN Y ENSEÑANZA (CATIE)	389,562.76	0.46
00000207-COMISIÓN TRINACIONAL DEL PLAN TRIFINIO	2,000,000.00	2.35
00000311-ESCUELA NACIONAL CENTRAL DE AGRICULTURA - ENCA-	15,835,300.00	18.62
00000351-FONDO DE TIERRAS -FONTIERRAS-	33,942,038.00	39.90
00000402-INSTITUTO DE CIENCIA Y TECNOLOGÍA AGRÍCOLAS - ICTA-	12,466,515.00	14.66
00000415-INSTITUTO INTERAMERICANO DE COOPERACIÓN PARA LA AGRICULTURA	305,727.18	0.36
00000420-INSTITUTO NACIONAL DE BOSQUES (INAB)	8,717,704.00	10.25
00000421-INSTITUTO NACIONAL DE COMERCIALIZACIÓN AGRÍCOLA -INDECA-	5,768,113.00	6.78
00000452-PROGRAMA MOSCAMED O PROGRAMA DE CONTROL Y ERRADICACIÓN DE LA PLAGA DE LA MOSCA DEL MEDITERRÁNEO	985,056.00	1.16
00000673-ASOCIACIÓN PARA EL DESARROLLO INTEGRAL DE NORORIENTE (ADIN)	465,418.00	0.55
00000785-FUNDACIÓN DEFENSORES DE LA NATURALEZA	218,900.00	0.26
00000786-FAO - NACIONES UNIDAS	1,921,799.07	2.26
00000787-FONDO INTERNACIONAL PARA EL DESARROLLO AGRÍCOLA	584,693.12	0.69
00010114-PROGRAMA DE LAS NACIONES UNIDAS PARA EL MEDIO AMBIENTE	13,249.27	0.02
00010363-SECRETARÍA DE TRATADO DE RECURSOS FITOGENÉTICOS PARA LA ALIMENTACIÓN Y AGRICULTURA	13,214.85	0.02
00010364-ORGANIZACIÓN MUNDIAL DE SANIDAD ANIMAL	292,974.81	0.34
00037166-SISTEMA DE LA INTEGRACIÓN CENTROAMERICANA - SICA-	194,277.74	0.23

Fuente: SICOIN



Cuadro 9
Ministerio de Agricultura, Ganadería y Alimentación
Ejecución presupuestaria acumulada por finalidad
Enero-mayo 2024
(Cantidades en quetzales)


FINALIDAD	ASIGNADO	VIGENTE	% SOBRE EL TOTAL VIGENTE	DEVENGADO	SALDO POR DEVENGAR	% EJEC
TOTAL	1,514,204,100.00	1,514,204,100.00	100.00	402,783,511.14	1,111,420,588.86	26.60
SERVICIOS PÚBLICOS GENERALES	35,258,270.00	36,603,270.00	2.42	16,741,389.99	19,861,880.01	45.74
ASUNTOS ECONÓMICOS	1,218,287,570.00	1,216,942,570.00	80.37	309,683,529.88	907,259,040.12	25.45
PROTECCIÓN AMBIENTAL	10,793,000.00	10,793,000.00	0.71	3,574,412.07	7,218,587.93	33.12
EDUCACIÓN	62,247,000.00	62,247,000.00	4.11	11,524,398.67	50,722,601.33	18.51
PROTECCIÓN SOCIAL	187,618,260.00	187,618,260.00	12.39	61,259,780.53	126,358,479.47	32.65

Fuente: SICOIN

Descripción por Finalidad:

FINALIDAD	DESCRIPCIÓN
SERVICIOS PÚBLICOS GENERALES	Incluye la actividad Servicios de Control de Áreas de Reservas Territoriales del Estado -OCRET- y aportes para Asociaciones, instituciones, organismos nacionales, regionales e internacionales
ASUNTOS ECONÓMICOS	Se conforma por los siguientes programas y actividad: a) Actividades centrales -programa-; b) Acceso y disponibilidad alimentaria -programa-; c) Investigación, restauración y conservación de suelos -programa-; d) Apoyo a la producción agrícola, pecuaria e hidrobiológica -programa- y; e) Partidas no asignables a programas: Actividad aportes a entidades descentralizadas y autónomas no financieras
PROTECCIÓN AMBIENTAL	Programa Protección y Bienestar Animal.
EDUCACIÓN	Comprende la actividad Servicios de formación y capacitación agrícola y forestal: Escuelas de Formación Agrícola (Nivel básico con orientación en agricultura y vocacional: peritos agrónomos y forestales.)
PROTECCIÓN SOCIAL	Esta finalidad corresponde a la actividad "Asistencia y dotación de alimentos" del Programa "Acceso y disponibilidad alimentaria"

Fuente: SICOIN



Fuente: SICOIN

Cuadro 10
Ministerio de Agricultura, Ganadería y Alimentación
Ejecución presupuestaria acumulada en estructuras con enfoque de género
Enero-mayo 2024
(Cantidades en quetzales)

DESCRIPCIÓN	ASIGNADO	VIGENTE	DEVENGADO	%EJEC
TOTAL	109,161,900.00	111,095,763.00	19,611,033.03	17.65
ACCESO Y DISPONIBILIDAD ALIMENTARIA	102,047,020.00	102,057,883.00	15,371,462.72	15.06
ASISTENCIA POR VULNERABILIDAD ALIMENTARIA	8,993,586.00	23,074,454.00	47,232.01	0.20
PROMOCIÓN DE LA AGRICULTURA SENSIBLE A LA NUTRICIÓN Y FOMENTO DE HUERTOS	86,526,600.00	72,456,595.00	12,778,004.86	17.64
AGRICULTURA FAMILIAR PARA EL FORTALECIMIENTO DE LA ECONOMÍA CAMPESINA	6,526,834.00	6,526,834.00	2,546,225.85	39.01
INVESTIGACIÓN, RESTAURACIÓN Y CONSERVACIÓN DE SUELOS	7,114,880.00	9,037,880.00	4,239,570.31	46.91
SERVICIOS PARA EL MEJORAMIENTO DE LA PRODUCCIÓN AGROPECUARIA	7,114,880.00	9,037,880.00	4,239,570.31	46.91

Fuente: SICOIN



Actividad u obra:

Son todas aquellas acciones específicas que realizan las instituciones para darle cumplimiento a un programa (Diccionario del Presupuesto del Ministerio de Finanzas Públicas):

Cuadro 11
Ministerio de Agricultura, Ganadería y Alimentación
Ejecución presupuestaria acumulada por programa y actividad u obra
Enero-mayo de 2024
(Cantidades en quetzales)

PROGRAMA/ACTIVIDAD U OBRA	ASIGNADO	VIGENTE	%SOBRE EL VIGENTE TOTAL	DEVENGADO	SALDO X DEVENGAR	% EJEC
TOTAL	1,514,204,100.00	1,514,204,100.00	100.00	402,783,511.14	1,111,420,588.86	26.60
ACTIVIDADES CENTRALES	175,499,622.00	175,499,622.00	11.59	61,045,275.57	114,454,346.43	34.78
DIRECCIÓN Y COORDINACIÓN SUPERIOR	14,443,594.00	15,855,594.00	1.05	11,097,359.17	4,758,234.83	69.99
SERVICIOS DE GESTIÓN ADMINISTRATIVA	19,529,179.00	19,529,179.00	1.29	7,523,002.65	12,006,176.35	38.52
SERVICIOS DE ADMINISTRACIÓN E INFORMÁTICA	92,993,313.00	91,581,313.00	6.05	25,739,020.53	65,842,292.47	28.11
SERVICIOS DE COORDINACIÓN DEPARTAMENTAL	41,627,486.00	41,627,486.00	2.75	14,363,603.46	27,263,882.54	34.51
SERVICIOS DE COOPERACIÓN, PROYECTOS Y FIDEICOMISOS	4,590,050.00	4,590,050.00	0.30	1,594,951.04	2,995,098.96	34.75
SERVICIOS DE ASESORÍA CON ENFOQUE DE GÉNERO E INTERCULTURALIDAD	1,632,000.00	1,632,000.00	0.11	520,048.39	1,111,951.61	31.87
SERVICIOS DE ASESORÍA CON ENFOQUE DE CAMBIO CLIMÁTICO	684,000.00	684,000.00	0.05	207,290.33	476,709.67	30.31
ACCESO Y DISPONIBILIDAD ALIMENTARIA	505,344,999.00	505,344,999.00	33.37	145,182,181.15	360,162,817.85	28.73
DIRECCIÓN Y COORDINACIÓN	31,147,069.00	30,886,013.00	2.04	3,914,212.67	26,971,800.33	12.67
ASISTENCIA Y DOTACIÓN DE ALIMENTOS	187,618,260.00	187,618,260.00	12.39	61,259,780.53	126,358,479.47	32.65
ASISTENCIA POR VULNERABILIDAD ALIMENTARIA	8,993,586.00	23,074,454.00	1.52	47,232.01	23,027,221.99	0.20
DIRECCIÓN Y COORDINACIÓN	23,017,906.00	24,073,692.00	1.59	8,601,796.09	15,471,895.91	35.73
PROMOCIÓN DE LA AGRICULTURA SENSIBLE A LA NUTRICIÓN Y FOMENTO DE HUERTOS	86,526,600.00	72,456,595.00	4.79	12,778,004.86	59,678,590.14	17.64
AGRICULTURA FAMILIAR PARA EL FORTALECIMIENTO DE LA ECONOMÍA CAMPESINA	168,041,578.00	167,235,985.00	11.04	58,581,154.99	108,654,830.01	35.03



PROGRAMA/ACTIVIDAD U OBRA	ASIGNADO	VIGENTE	%SOBRE EL VIGENTE TOTAL	DEVENGADO	SALDO X DEVENGAR	% EJEC
INVESTIGACIÓN, RESTAURACIÓN Y CONSERVACIÓN DE SUELOS	243,362,743.00	243,335,639.00	16.07	39,422,033.28	203,913,605.72	16.20
DIRECCIÓN Y COORDINACIÓN	16,493,592.00	31,879,488.00	2.11	20,497,078.36	11,382,409.64	64.30
GENERACIÓN DE INFORMACIÓN GEOGRÁFICA	1,272,168.00	1,272,168.00	0.08	476,262.10	795,905.90	37.44
SERVICIOS DE CONTROL DE ÁREAS DE RESERVAS TERRITORIALES DEL ESTADO	22,891,000.00	24,236,000.00	1.60	10,040,835.19	14,195,164.81	41.43
GENERACIÓN DE INFORMACIÓN CARTOGRÁFICA	13,703,101.00	13,703,101.00	0.90	3,538,579.08	10,164,521.92	25.82
SERVICIOS PARA EL MEJORAMIENTO DE LA PRODUCCIÓN AGROPECUARIA	189,002,882.00	172,244,882.00	11.38	4,869,278.55	167,375,603.45	2.83
APOYO A LA PRODUCCIÓN AGRÍCOLA, PECUARIA E HIDROBIOLÓGICA	316,148,266.00	316,175,370.00	20.88	68,498,668.82	247,676,701.18	21.66
DIRECCIÓN Y COORDINACIÓN	27,900,021.00	28,201,216.00	1.86	9,019,364.38	19,181,851.62	31.98
SERVICIOS PARA LA PRODUCCIÓN AGRÍCOLA SOSTENIBLE Y TECNIFICADA	34,192,492.00	25,521,468.00	1.69	4,053,075.50	21,468,392.50	15.88
SERVICIOS DE SEGURO AGROPECUARIO	10,114,000.00	114,000.00	0.01	49,354.84	64,645.16	43.29
SERVICIOS DE FORMACIÓN Y CAPACITACIÓN AGRÍCOLA Y FORESTAL	62,247,000.00	62,247,000.00	4.11	11,524,398.67	50,722,601.33	18.51
REACTIVACIÓN Y MODERNIZACIÓN DE LA ACTIVIDAD AGROPECUARIA (FONAGRO)	32,521,000.00	32,521,000.00	2.15	0.00	32,521,000.00	0.00
APOYO FINANCIERO PARA PRODUCTORES DEL SECTOR CAFETALERO	20,000,000.00	20,000,000.00	1.32	6,940,312.87	13,059,687.13	34.70
DIRECCIÓN Y COORDINACIÓN	2,112,355.00	2,045,133.00	0.14	302,300.87	1,742,832.13	14.78
APOYO A LA PRODUCCIÓN PECUARIA E HIDROBIOLÓGICA SOSTENIBLE Y TECNIFICADA	3,008,546.00	3,904,349.00	0.26	1,283,039.48	2,621,309.52	32.86
DIVERSIFICACIÓN PECUARIA E HIDROBIOLÓGICA PARA CRIANZA DE ESPECIES	618,500.00	573,810.00	0.04	227,000.81	346,809.19	39.56
DIRECCIÓN Y COORDINACIÓN	5,559,800.00	6,452,008.00	0.43	2,256,317.92	4,195,690.08	34.97
ASISTENCIA PARA LA ORGANIZACIÓN Y COMERCIALIZACIÓN PRODUCTIVA	8,589,871.00	9,039,871.00	0.60	3,361,847.09	5,678,023.91	37.19
FORTALECIMIENTO DE LA ADMINISTRACIÓN DEL AGUA PARA LA PRODUCCIÓN SOSTENIBLE	3,564,766.00	19,790,000.00	1.31	1,221,532.32	18,568,467.68	6.17
CONSTRUCCIÓN, AMPLIACIÓN, MEJORAMIENTO Y REPOSICIÓN DE INFRAESTRUCTURA DE RIEGO	40,257,040.00	40,257,040.00	2.66	5,219,430.37	35,037,609.63	12.97
DIRECCIÓN Y COORDINACIÓN	19,549,914.00	13,189,514.00	0.87	7,740,673.24	5,448,840.76	58.69
REGULACIÓN DEL PATRIMONIO PRODUCTIVO AGROPECUARIO	40,356,253.00	46,762,253.00	3.09	13,428,365.46	33,333,887.54	28.72
FOMENTO DE LA PESCA Y ACUICULTURA	5,556,708.00	5,556,708.00	0.37	1,871,655.00	3,685,053.00	33.68



Ministerio de
**Agricultura,
Ganadería y
Alimentación**

Administración Financiera
Presupuesto

PROGRAMA/ACTIVIDAD U OBRA	ASIGNADO	VIGENTE	%SOBRE EL VIGENTE TOTAL	DEVENGADO	SALDO X DEVENGAR	% EJEC
APOYO A LA PROTECCIÓN Y BIENESTAR ANIMAL	10,793,000.00	10,793,000.00	0.71	3,574,412.07	7,218,587.93	33.12
DIRECCIÓN Y COORDINACIÓN	3,210,035.00	2,914,235.00	0.19	792,640.07	2,121,594.93	27.20
REGULACIÓN Y PROTECCIÓN DE ANIMALES	7,582,965.00	7,878,765.00	0.52	2,781,772.00	5,096,993.00	35.31
PARTIDAS NO ASIGNABLES A PROGRAMAS	263,055,470.00	263,055,470.00	17.37	85,060,940.25	177,994,529.75	32.34
APORTES A ENTIDADES DESCENTRALIZADAS Y AUTÓNOMAS NO FINANCIERAS	238,338,200.00	238,338,200.00	15.74	76,729,670.00	161,608,530.00	32.19
APORTES A ASOCIACIONES, INSTITUCIONES, ORGANISMOS NACIONALES, REGIONALES E INTERNACIONALES	24,717,270.00	24,717,270.00	1.63	8,331,270.25	16,385,999.75	33.71



Cuadro 12
Ministerio de Agricultura, Ganadería y Alimentación
Ejecución presupuestaria acumulada por Región y Departamento
Enero-mayo 2024
(Cantidades en quetzales)

REGIÓN/DEPARTAMENTO	ASIGNADO	VIGENTE	% SOBRE EL TOTAL VIGENTE	DEVENGADO	SALDOX DEVENGAR	% EJEC
TOTAL	1,514,204,100.00	1,514,204,100.00	100.00	402,783,511.14	1,111,420,588.86	26.60
REGIÓN I METROPOLITANA	977,470,970.00	969,292,509.00	64.01	287,609,808.56	681,682,700.44	29.67
GUATEMALA	977,470,970.00	969,292,509.00	64.01	287,609,808.56	681,682,700.44	29.67
REGIÓN II NORTE	62,698,799.00	63,249,854.00	4.18	9,387,142.70	53,862,711.30	14.84
BAJA VERAPAZ	13,631,753.00	16,170,912.00	1.07	2,407,691.28	13,763,220.72	14.89
ALTA VERAPAZ	49,067,046.00	47,078,942.00	3.11	6,979,451.42	40,099,490.58	14.82
REGIÓN III NORORIENTE	62,955,477.00	56,443,596.00	3.73	14,411,864.04	42,031,731.96	25.53
EL PROGRESO	10,882,782.00	10,322,852.00	0.68	3,049,659.17	7,273,192.83	29.54
IZABAL	17,008,653.00	12,594,680.00	0.83	2,569,615.77	10,025,064.23	20.40
ZACAPA	16,806,657.00	16,191,062.00	1.07	4,601,593.00	11,589,469.00	28.42
CHIQUIMULA	18,257,385.00	17,335,002.00	1.14	4,190,996.10	13,144,005.90	24.18
REGIÓN IV SURORIENTE	60,273,432.00	54,819,237.00	3.62	10,930,817.67	43,888,419.33	19.94
SANTA ROSA	15,668,834.00	13,600,450.00	0.90	2,739,243.32	10,861,206.68	20.14
JALAPA	22,629,503.00	19,989,120.00	1.32	3,664,741.38	16,324,378.62	18.33
JUTIAPA	21,975,095.00	21,229,667.00	1.40	4,526,832.97	16,702,834.03	21.32
REGIÓN V CENTRAL	49,431,008.00	48,335,334.00	3.19	9,356,287.21	38,979,046.79	19.36
SACATEPÉQUEZ	12,085,863.00	11,677,728.00	0.77	2,978,524.37	8,699,203.63	25.51
CHIMALTENANGO	22,018,515.00	20,870,760.00	1.38	3,900,697.50	16,970,062.50	18.69
ESCUINTLA	15,326,630.00	15,786,846.00	1.04	2,477,065.34	13,309,780.66	15.69
REGIÓN VI SUROCCIDENTE	154,142,675.00	139,594,221.00	9.22	27,166,335.99	112,427,885.01	19.46
SOLOLÁ	30,222,840.00	29,458,485.00	1.95	5,084,796.42	24,373,688.58	17.26
TOTONICAPÁN	8,834,989.00	7,943,304.00	0.52	1,869,643.02	6,073,660.98	23.54
QUETZALTENANGO	24,814,758.00	24,294,084.00	1.60	5,050,127.95	19,243,956.05	20.79
SUCHITPÉQUEZ	23,229,103.00	17,437,551.00	1.15	3,792,052.10	13,645,498.90	21.75
RETALHULEU	15,303,382.00	14,576,674.00	0.96	3,263,013.55	11,313,660.45	22.39
SAN MARCOS	46,718,239.00	45,884,123.00	3.03	8,106,702.95	37,777,420.05	17.67
MULTIDEPARTAMENTAL REGIÓN VI	5,019,364.00	0.00	0.00	0.00	0.00	0.00
REGIÓN VII NOROCCIDENTE	101,142,579.00	110,756,879.00	7.31	19,121,457.26	91,635,421.74	17.26
HUEHUETENANGO	73,079,338.00	83,997,267.00	5.55	14,820,185.14	69,177,081.86	17.64
QUICHE	28,063,241.00	26,759,612.00	1.77	4,301,272.12	22,458,339.88	16.07
REGIÓN VIII PETÉN	46,089,160.00	46,712,470.00	3.08	13,683,181.71	33,029,288.29	29.29
PETÉN	46,089,160.00	46,712,470.00	3.08	13,683,181.71	33,029,288.29	29.29
MULTIREGIONAL	0.00	25,000,000.00	1.65	11,116,616.00	13,883,384.00	44.47
MULTIREGIONAL	0.00	25,000,000.00	1.65	11,116,616.00	13,883,384.00	44.47



Mapa de la República de Guatemala Por regiones y departamentos



Fuente: I love Guatemala (@iloveguatemala_)

Deferentemente,

Lic. Selvin Aroldo Mérida C.
JEFE DE PRESUPUESTO
ADMINISTRACIÓN FINANCIERA
MAGA

Va.Bo

Lic. Marco Antonio González Marín
Administrador Financiero
MINISTERIO DE AGRICULTURA,
GANADERÍA Y ALIMENTACIÓN



Van: veintiún (21) folios con el presente.
Cc/Administración General/Ministerio de Agricultura, Ganadería y Alimentación.